





ریاست جمهوری
سازمان مدیریت و برنامه‌ریزی کشور
سازمان مدیریت و برنامه‌ریزی استان بوشهر

سالنامه آماری استان بوشهر سال ۱۳۹۳

سازمان مدیریت و برنامه‌ریزی استان بوشهر
زمستان ۱۳۹۴

عنوان	: سالنامه آماری استان بوشهر سال ۱۳۹۳
تهیه شده در	: سازمان مدیریت و برنامه‌ریزی استان بوشهر - معاونت آمار و اطلاعات
ناظر	: علیرضا محمدی باغملائی
تهیه کننده	: سمانه دوانی. قمر کرم‌پور
تهیه نقشه	: احمد سرخوش
نمودارها	: سمانه دوانی. قمر کرم‌پور
طراحی و چاپ	: انتشارات راه بهروزی
تاریخ انتشار	: زمستان ۱۳۹۴
شماره نشریه	: ۴۹۰

استفاده از نشریه با ذکر مأخذ بلامانع می باشد.

آدرس: بوشهر - میدان امام خمینی (ره) - ابتدای خیابان جانبازان - سازمان مدیریت و برنامه ریزی
استان بوشهر

لَقَدْ أَحْصَيْتَهُمْ وَعَدَّهُمْ عَدًّا

او به شمارش موجودات کاملاً آگاه است.

قرآن کریم - سوره مریم - آیه ۹۴

پیشگفتار

به منظور کارایی مطلوب نظام و ایجاد هماهنگی در تدوین نشریه سالنامه آماری کشور از سال ۱۳۸۰ مجموعه اطلاعات و چارچوب تهیه سالنامه آماری استان به صورت مرتب مورد تجدید نظر و بازنگری قرار گرفته است. نتیجه این بازنگری که طی چندین سال توسط مرکز آمار ایران و با همکاری سازمان‌های مدیریت و برنامه‌ریزی صورت گرفت، چارچوب سالنامه آماری حاضر است که هم‌اکنون در اختیار استفاده کننده قرار دارد.

سالنامه آماری استان به عنوان یک منبع و مأخذ آماری مهم با ارائه تصویری از موقعیت جغرافیایی، وضعیت اقلیمی و مجموعه‌ای از آمار و اطلاعات اساسی در زمینه‌های مختلف اجتماعی، فرهنگی و اقتصادی استان توانسته است تاکنون بسیاری از نیازمندی‌های آماری برنامه‌ریزان، پژوهشگران و علاقمندان را تأمین کند، به همین مناسبت جایگاه ویژه‌ای را در میان نشریات آماری بخود اختصاص داده است.

اطلاعات این مجموعه با استفاده از نتایج طرح‌های آماری مرکز آمار ایران و همکاری اکثر سازمان‌ها، ادارات و نهادهای انقلاب اسلامی استان تهیه گردیده است.

در تهیه این مجموعه اکثر ادارات و سازمان‌ها همکاری مطلوب و قابل تقدیر داشته‌اند و بعضاً سازمان‌ها و اداراتی معدود به هر علت اطلاعات آماری خود را بطور ناقص ارسال می‌دارند و یا همکاری نمی‌نمایند که بناچار در جداول آماری مربوطه اطلاعات آنها با علامت ... در سالنامه مشخص گردیده است. در این خصوص متأسفانه از سال ۱۳۸۶ فرماندهی نیروی انتظامی استان بوشهر و دادگستری استان بوشهر از ارائه اطلاعات بدلیل محرمانه اعلام شدن اطلاعات مربوطه خودداری نموده‌اند. امید می‌رود با توجه به اهمیت اطلاعات ارائه شده توسط این دو دستگاه اجرائی در سال‌های آتی تجدید نظر لازم بعمل آید. با توجه به اهمیت سالنامه آماری استان که محل رجوع بسیار با ارزشی برای محققان،

کارشناسان، تصمیم گیران در نظام اداری و بخش خصوصی می‌باشد، لذا انتظار می‌رود دستگاه‌های اجرائی نیز در انجام این امر مهم ما را یاری رسانند و اطلاعات مورد نیاز رادر حداقل زمان ممکن و با دقت لازم ارسال نمایند. امید است این موضوع با راه‌اندازی سامانه الکترونیک سالنامه آماری کشور توسط مرکز آمار ایران با سرعت و دقت بیشتری محقق گردد.

تهیه این سالنامه در معاونت آمار و اطلاعات صورت گرفته است. به امید بهتر شدن سالنامه در سال‌های آینده منتظر نظرات و پیشنهادات استفاده‌کنندگان هستیم. ضمناً اطلاعات سالنامه آماری استان بوشهر بر روی سامانه اطلاع‌رسانی سازمان مدیریت و برنامه‌ریزی استان بوشهر به آدرس: www.mpob.ir قابل دسترسی می‌باشد.

رضا عوض پور

رئیس سازمان مدیریت و برنامه‌ریزی استان بوشهر

نشانه های نشریات مرکز آمار ایران

□ آمار گرد آوری نشده است

*** آمار در دسترس نیست .

× ذاتا یا عملا وجود ندارد

×× جمع و محاسبه غیر ممکن یا بی معنی است .

// رقم کمتر از نصف واحد است .

رقم (نسبت) نا چیز و قابل صرف نظر کردن است .

* رقم غیر قطعی است .

** رقم جنبه تخمینی دارد

∅ به دلیل حفظ محرمانگی ، رقم قابل انتشار نیست .

فهرست مندرجات

فصل ۱ - سرزمین و آب و هوا.....	۲۷
فصل ۲ - جمعیت.....	۴۹
فصل ۳ - نیروی انسانی.....	۱۰۱
فصل ۴ - کشاورزی، جنگلداری و شیلات.....	۱۳۱
فصل ۵- معدن.....	۱۸۹
فصل ۶- نفت و گاز.....	۱۹۹
فصل ۷- صنعت.....	۲۱۰
فصل ۸- آب و برق.....	۲۴۳
فصل ۹ - ساختمان و مسکن.....	۲۷۱
فصل ۱۰ - بازرگانی و هتلداری.....	۲۹۹
فصل ۱۱ - حمل و نقل ، انبارداری.....	۳۲۵
فصل ۱۲- ارتباطات.....	۳۶۳
فصل ۱۳ - بازارهای مالی.....	۳۷۳
فصل ۱۴ - امور قضایی.....	۴۰۷
فصل ۱۵ - بهزیستی و تأمین اجتماعی.....	۴۲۷
فصل ۱۶ - آموزش.....	۴۶۹
فصل ۱۷ - بهداشت و درمان.....	۵۲۳
فصل ۱۸ - فرهنگ، ورزش و گردشگری.....	۵۵۱
فصل ۱۹ - عمران شهری.....	۵۷۹
فصل ۲۰ - بودجه عمومی استان.....	۵۸۹
فصل ۲۱ - هزینه درآمد خانوار.....	۶۰۵
فصل ۲۲ - شاخص‌های قیمت.....	۶۲۳
فصل ۲۳- حساب‌های ملی.....	۶۳۳
نمایه موضوعی.....	۶۴۷
منابع و مآخذ.....	۶۵۶

فهرست جداول

صفحه	عنوان
۲۲	۱-۱ - طول و عرض جغرافیایی شهرستان‌ها.....
۲۳	۱-۲- تعداد شهرستان، بخش، شهر و دهستان براساس تقسیمات کشوری.....
۲۴	۱-۳- مشخصات عمومی شهرستان‌ها براساس تقسیمات کشوری.....
۲۵	۱-۴- تقسیمات کشوری در محدوده استان.....
۲۷	۱-۵- مساحت استان برحسب وضعیت اراضی.....
۲۹	۱-۶- مشخصات ایستگاه‌های هواشناسی.....
۳۶	۱-۷- اطلاعات هواشناسی ایستگاه‌های همدیدی.....
۴۴	۱-۸- جمع بارندگی سالانه شهرهای دارای ایستگاه‌های همدیدی.....
۴۵	۱-۹- دمای سالانه شهرهای دارای ایستگاه همدیدی.....
۴۶	۱-۱۰- پارامترهای فیزیکی و شیمیایی اندازه گیری شده در آب رودخانه‌های مند و حله.....
۴۸	۱-۱۱- مساحت پارک‌های جنگلی طبیعی، فضاهاى سبز و ذخیره‌گاه‌های جنگلی.....
۵۷	۲-۱- جمعیت و متوسط رشد سالانه.....
۵۸	۲-۲- جمعیت برحسب سن.....
۵۹	۲-۳- جمعیت برحسب جنس، سن و وضع سکونت.....
۷۸	۲-۴- جمعیت برحسب جنس و گروه‌های عمده سنی.....
۸۰	۲-۵- خانوار و جمعیت برحسب جنس در نقاط شهری و روستایی.....
۸۱	۲-۶- خانوار و جمعیت شهرستان‌ها برحسب ساکن و غیرساکن.....
۸۲	۲-۷- جمعیت برحسب نوع خانوار، جنس و شهرستان.....
۸۴	۲-۸- خانوارهای معمولی برحسب تعداد افراد در خانوار.....
۸۵	۲-۹- جمعیت برحسب جنس و تابعیت.....
۸۵	۲-۱۰- جمعیت ۱۰ ساله و بیش‌تر برحسب سن، جنس و وضع زناشویی.....
۹۱	۲-۱۱- میانگین سنی جمعیت برحسب جنس در نقاط شهری و روستایی.....
۹۱	۲-۱۲- میانه سنی جمعیت برحسب جنس در نقاط شهری و روستایی.....
۹۲	۲-۱۳- میانگین سن در اولین ازدواج برحسب جنس در نقاط شهری و روستایی.....
۹۳	۲-۱۴- ولادت ثبت شده برحسب جنس در نقاط شهری و روستایی.....
۹۴	۲-۱۵- فوت ثبت شده برحسب جنس در نقاط شهری و روستایی.....
۹۵	۲-۱۶- فوت جاری ثبت شده بر حسب جنس و گروه‌های سنی در نقاط شهری و روستایی.....
۹۶	۲-۱۷- ازدواج و طلاق ثبت شده در نقاط شهری و روستایی.....

- ۱۸-۲- ازدواج و طلاق ثبت شده بر حسب اختلاف سن زوج نسبت به سن زوجه ۹۸
- ۱۹-۲- تعداد طلاق ثبت شده بر حسب طول مدت ازدواج ۱۰۰
- ۱-۳- توزیع نسبی جمعیت ۱۰ ساله و بیش تر بر حسب وضع فعالیت و جنس در نقاط شهری و روستایی ۱۰۸
- ۲-۳- شاخص های عمده نیروی کار در جمعیت ۱۰ ساله و بیشتر بر حسب جنس در نقاط شهری و روستایی ۱۱۱
- ۳-۳- توزیع نسبی جمعیت شاغل و بیکار (جویای کار) ۱۰ ساله و بیش تر بر حسب وضع سواد و سطح تحصیلات ۱۱۶
- ۴-۳- کارکنان دولت بر حسب جنس و وضعیت استخدامی ۱۱۸
- ۵-۳- کارکنان دولت بر حسب جنس، بومی و غیر بومی بودن ۱۲۱
- ۶-۳- کارکنان دولت بر حسب جنس و مدرک تحصیلی ۱۲۴
- ۷-۳- فرصت های شغلی اعلام شده، متقاضیان کار ثبت نام شده و به کار گمارده شدگان از طریق مراکز کار یابی ۱۲۷
- ۸-۳- متقاضیان کار ثبت نام شده بر حسب سن ۱۲۸
- ۹-۳- متقاضیان کار ثبت نام شده بر حسب وضع سواد ۱۲۹
- ۱۰-۳- افراد به کار گمارده شده بر حسب وضع سواد ۱۳۰
- ۱-۴- بهره برداران فهرست شده و بهره برداران سرشماری شده بر حسب نوع بهره بردار و شهرستان ۱۳۹
- ۲-۴- بهره برداری های کشاورزی بر حسب نوع فعالیت و شهرستان ۱۴۰
- ۳-۴- تعداد بهره برداری و مساحت زمین بهره برداری های با زمین بر حسب وسعت اراضی کشاورزی ۱۴۲
- ۴-۴- تعداد بهره برداری و مساحت زمین بهره برداری های با زمین بر حسب نوع کشت و شهرستان .. ۱۴۴
- ۵-۴- تعداد بهره برداری و سطح کاشت محصولات زراعی در فضای باز بر حسب نوع محصول، کشت و شهرستان ۱۴۷
- ۶-۴- تعداد بهره برداری و سطح کاشت محصولات زراعی در فضای باز بر حسب نوع محصول و وسعت اراضی کشاورزی ۱۵۰
- ۷-۴- مساحت و نوع فعالیت گلخانه در بهره برداری ها بر حسب شهرستان ۱۵۲
- ۸-۴- بهره برداری های دارای انواع دام در روز آمارگیری و تعداد دام آن ها به تفکیک شهرستان ۱۵۳
- ۹-۴- بهره برداری های دارای انواع دام و تعداد دام آنها در روز آمارگیری ۱۵۵
- ۱۰-۴- بهره برداری های دارای دام شیردوشی شده، تعداد دام و مقدار تولید شیر هر یک از انواع دام ۱۵۶
- ۱۱-۴- بهره برداری های دارای دام مولد، تعداد دام و مقدار تولید پشم گوسفند و مو و کرک بز ۱۵۷

- ۱۲-۴- بهره‌برداری‌های دارای فعالیت باغداری و مقدار تولید محصولات باغی..... ۱۵۷
- ۱۳-۴- تعداد و مساحت بهره‌برداری‌های دارای باغ و قلمستان ۱۵۸
- ۱۴-۴- مرغداری‌های پرورش دهنده مرغ گوشتی و ظرفیت سالن‌های آن..... ۱۵۸
- ۱۵-۴- مقدار و ارزش انواع تولیدات مرغداری‌های پرورش دهنده مرغ گوشتی ۱۵۹
- ۱۶-۴- مرغداری‌های پرورش دهنده مرغ تخم‌گذار و پولت، تعداد و ظرفیت سالن‌ها ۱۶۰
- ۱۷-۴- تعداد و ظرفیت گاوداری‌های صنعتی فعال برحسب نوع فعالیت ۱۶۱
- ۱۸-۴- تعداد گاو و گوساله گاوداری‌های صنعتی فعال برحسب نژاد ۱۶۲
- ۱۹-۴- مقدار و ارزش تولید شیر و کود گاوداری‌های صنعتی ۱۶۳
- ۲۰-۴- تعداد و وزن لاشه قابل مصرف انواع دام ذبح شده در کشتارگاه‌های رسمی ۱۶۴
- ۲۱-۴- سطح زیر کشت محصولات سالانه و دائمی ۱۶۵
- ۲۲-۴- مقدار انواع کود شیمیایی توزیع شده ۱۶۷
- ۲۳-۴- مقدار انواع سموم فروخته شده ۱۶۸
- ۲۴-۴- متوسط هزینه تولید محصولات کشاورزی در یک هکتار به تفکیک زمین و مراحل مختلف کاشت، داشت و برداشت ۱۶۹
- ۲۵-۴- سطح زیر کشت و مقدار تولید محصولات کشاورزی اصلی سالانه (به استثنای نباتات صنعتی)..... ۱۷۴
- ۲۶-۴- سطح زیر کشت و تولید برخی از محصولات سالانه (به استثنای نباتات صنعتی) برحسب شهرستان ۱۷۵
- ۲۷-۴- سطح زیر کشت و مقدار تولید برخی از نباتات صنعتی ۱۷۷
- ۲۸-۴- تعداد انواع دام ۱۷۸
- ۲۹-۴- مساحت جنگل‌ها، مراتع و پدیده‌های بیابانی ۱۷۹
- ۳۰-۴- مساحت جنگل‌کاری بر حسب نوع مالکیت ۱۸۰
- ۳۱-۴- مساحت نهالستان و تولید آن ۱۸۱
- ۳۲-۴- موارد و مساحت آتش‌سوزی در جنگل‌ها و مراتع ۱۸۲
- ۳۳-۴- فعالیت‌های انجام شده در زمینه حفاظت آبخیزها..... ۱۸۲
- ۳۴-۴- اهم فعالیت‌های انجام شده در زمینه مرتعداری و اصلاح مراتع ۱۸۳
- ۳۵-۴- اهم فعالیت‌های انجام شده در زمینه تثبیت شن‌های روان و بیابان‌زدایی ۱۸۴
- ۳۶-۴- مقدار صید و تولید آبزیان بر حسب نوع ۱۸۵
- ۳۷-۴- تعداد شناورهای صیادی و صیادان عضو تعاونی صیادی ۱۸۶
- ۳۸-۴- مشخصات عمومی شرکت‌های تعاونی کشاورزی فعال تحت پوشش اداره کل تعاون ۱۸۷

- ۳۹-۴- مشخصات عمومی شرکت‌های تعاونی کشاورزی فعال تحت پوشش اداره کل تعاون روستایی.. ۱۸۸
- ۱-۵- مشخصات عمومی معادن در حال بهره برداری بر حسب فعالیت..... ۱۹۵
- ۲-۵- تعداد معادن در حال بهره‌برداری بر حسب فعالیت و نوع استخراج..... ۱۹۵
- ۳-۵- تعداد شاغلان معادن در حال بهره برداری بر حسب فعالیت ۱۹۶
- ۴-۵- مقدار و ارزش تولید مواد معدنی معادن در حال بهره‌برداری بر حسب فعالیت ۱۹۶
- ۵-۵- ارزش افزوده و ارزش پرداخت‌ها و دریافت‌های معادن در حال بهره‌برداری بر حسب فعالیت ۱۹۷
- ۶-۵- سرمایه‌گذاری معادن در حال بهره‌برداری بر حسب فعالیت و نوع اموال سرمایه‌ای..... ۱۹۷
- ۷-۵- مشخصات عمومی شرکت‌های تعاونی معدنی ۱۹۸
- ۱-۶- مصرف انواع فرآورده‌های نفتی ۲۰۵
- ۲-۶- تعداد مخازن و جایگاه‌های فروش مواد سوختی ۲۰۷
- ۳-۶- تعداد شهرها و روستاهای گازرسانی شده و تعداد انواع انشعاب، تعداد مصرف‌کننده و مقدار مصرف گاز طبیعی ۲۰۹
- ۱-۷- تعداد جواز تأسیس صادرشده توسط سازمان صنعت، معدن و تجارت برای ایجاد کارگاه‌های صنعتی بر حسب نوع فعالیت ۲۱۷
- ۲-۷- تعداد پروانه بهره‌برداری صادر شده توسط سازمان صنعت، معدن و تجارت برای ایجاد کارگاه‌های صنعتی بر حسب نوع فعالیت ۲۱۹
- ۳-۷- میزان اشتغال کارگاه‌های صنعتی دارای پروانه بهره‌برداری صادر شده توسط سازمان صنعت، معدن و تجارت بر حسب نوع فعالیت ۲۲۱
- ۴-۷- سرمایه‌گذاری کارگاه‌های صنعتی دارای پروانه بهره‌برداری صادر شده توسط سازمان صنعت، معدن و تجارت بر حسب نوع فعالیت ۲۲۳
- ۵-۷- تعداد کارگاه‌های صنعتی دارای ده نفر کارکن و بیشتر بر حسب نوع فعالیت، نحوه مالکیت و طبقات کارکن ۲۲۵
- ۶-۷- تعداد کارگاه‌های صنعتی دارای ده نفر کارکن و بیشتر بر حسب نحوه مالکیت، طبقات کارکن و شهرستان ۲۲۷
- ۷-۷- تعداد شاغلان کارگاه‌های صنعتی دارای ده نفر کارکن و بیشتر بر حسب مزد و حقوق‌بگیران و کارکنان بدون مزد و حقوق و جنس ۲۲۸
- ۸-۷- تعداد شاغلان کارگاه‌های صنعتی دارای ده نفر کارکن و بیشتر بر حسب نوع فعالیت و طبقات کارکن ۲۲۹

- ۷-۹- تعداد شاغلان کارگاه‌های صنعتی دارای ده نفر کارکن و بیش‌تر برحسب شهرستان و طبقات کارکن ۲۳۱
- ۷-۱۰- جبران خدمات مزد و حقوق‌بگیران کارگاه‌های صنعتی دارای ده نفر کارکن و بیش‌تر برحسب طبقات کارکن و جنس ۲۳۲
- ۷-۱۱- جبران خدمات مزد و حقوق‌بگیران کارگاه‌های صنعتی دارای ده نفر کارکن و بیش‌تر برحسب نوع فعالیت و طبقات کارکن ۲۳۳
- ۷-۱۲- سرمایه‌گذاری(تغییرات اموال سرمایه‌ای) کارگاه‌های صنعتی دارای ده نفر کارکن و بیش‌تر برحسب نوع اموال سرمایه‌ای و طبقات کارکن ۲۳۵
- ۷-۱۳- سرمایه‌گذاری (تغییرات اموال سرمایه‌ای) کارگاه‌های صنعتی دارای ده نفر کارکن و بیش‌تر برحسب نوع فعالیت و طبقات کارکن ۲۳۶
- ۷-۱۴- ارزش افزوده فعالیت صنعتی کارگاه‌های صنعتی دارای ده نفر کارکن و بیش‌تر برحسب نوع فعالیت و طبقات کارکن ۲۳۸
- ۷-۱۵- مشخصات عمومی شرکت‌های تعاونی فعال صنعتی و فرش دستباف ۲۴۰
- ۸-۱- مقدار آب‌های زیرزمینی و مقدار تخلیه سالانه آنها ۲۵۰
- ۸-۲- تصفیه آب در تصفیه خانه‌های استان ۲۵۱
- ۸-۳- تعداد انشعاب و حجم فروش آب به تفکیک کاربری در نقاط شهری تحت پوشش شرکت آب و فاضلاب شهری ۲۵۲
- ۸-۴- اطلاعات مربوط به ظرفیت تأمین، تولید، فروش و تعداد انشعاب آب در نقاط روستایی تحت پوشش شرکت‌های آب و فاضلاب روستایی ۲۵۵
- ۸-۵- اطلاعات مربوط به وضع موجود حجم مخازن، طول شبکه و طول خطوط انتقال آب در نقاط روستایی تحت پوشش شرکت‌های آب و فاضلاب روستایی ۲۵۶
- ۸-۶- طول شبکه جمع آوری و تعداد انشعاب فاضلاب در نقاط شهری تحت پوشش شرکت آب و فاضلاب شهری ۲۵۷
- ۸-۷- ظرفیت نامی و تولید ناخالص برق مولد های نصب شده ۲۵۸
- ۸-۸- ظرفیت مولدهای نصب شده و بیشترین قدرت تولید شده در نقطه اوج مصرف نیروگاه‌های تابع وزارت نیرو ۲۵۹
- ۸-۹- ظرفیت مولدهای نصب شده و تولید ناخالص برق نیروگاه‌های تابع وزارت نیرو برحسب شرکت‌های برق منطقه‌ای، صنایع بزرگ و بخش خصوصی ۲۶۱
- ۸-۱۰- تولید انرژی برق و مصرف داخلی نیروگاه های استان ۲۶۲

- ۸-۱۱- تولید ناخالص برق، سوخت مصرفی، انرژی حاصل و بازده نیروگاه‌های حرارتی تابع وزارت نیرو، صنایع بزرگ و بخش خصوصی ۲۶۳
- ۸-۱۲- طول انواع خطوط انتقال برق ۲۶۴
- ۸-۱۳- ظرفیت پست های انتقال برق ۲۶۵
- ۸-۱۴- تعداد انواع مشترکین برق ۲۶۶
- ۸-۱۵- تعداد روستاها، خانوارهای روستایی دارای برق و مشخصات تاسیسات برق‌رسانی به روستاها..... ۲۶۸
- ۸-۱۶- مقدار فروش برق بر حسب نوع مصرف ۲۶۹
- ۹-۱- پروانه‌های ساختمانی صادر شده برای احداث ساختمان برحسب مساحت زمین و زیربنا در نقاط شهری ۲۷۵
- ۹-۲- پروانه‌های ساختمانی صادر شده برای احداث ساختمان برحسب نوع استفاده در نقاط شهری... ۲۷۷
- ۹-۳- پروانه‌های ساختمانی صادر شده برای احداث ساختمان برحسب نوع اسکلت و مصالح عمده ساختمانی در نقاط شهری ۲۷۹
- ۹-۴- پروانه‌های ساختمانی صادر شده برای احداث ساختمان برحسب تعداد طبقات در نقاط شهری. ۲۸۱
- ۹-۵- پروانه‌های ساختمانی صادر شده برای احداث ساختمان برحسب مساحت زمین و وضعیت قبلی آن در نقاط شهری ۲۸۳
- ۹-۶- پروانه‌های ساختمانی صادر شده برای احداث ساختمان مسکونی برحسب تعداد واحد مسکونی، در نقاط شهری ۲۸۵
- ۹-۷- پروانه‌های ساختمانی صادر شده برای احداث ساختمان مسکونی برحسب نوع مصالح عمده در نقاط شهری ۲۸۷
- ۹-۸- تعداد واحد مسکونی تعیین شده در پروانه‌های ساختمانی صادر شده برحسب نوع پروانه و بخش متقاضی در نقاط شهری ۲۸۹
- ۹-۹- مشخصات ساختمان‌های شروع شده توسط بخش خصوصی در نقاط شهری ۲۹۲
- ۹-۱۰- مشخصات ساختمان‌های تکمیل شده توسط بخش خصوصی در نقاط شهری ۲۹۳
- ۹-۱۱- سرمایه‌گذاری بخش خصوصی برحسب ساختمان‌های شروع شده، نیمه‌تمام و تکمیل شده در نقاط شهری ۲۹۴
- ۹-۱۲- تعداد، متوسط سطح زیربنا و متوسط هزینه یک مترمربع ساختمان واحدهای مسکونی تکمیل شده توسط بخش خصوصی در نقاط شهری ۲۹۴
- ۹-۱۳- تعداد و هزینه انواع ساختمان های احداث شده توسط سازمان مسکن و شهرسازی استان ۲۹۵
- ۹-۱۴- زمین های واگذار شده توسط سازمان مسکن و شهرسازی استان برحسب نوع استفاده ۲۹۶

- ۱۵-۹- مشخصات عمومی شرکت های تعاونی مسکن فعال در پایان سال ۲۹۸
- ۱-۱۰-۱- مقدار صادرات انواع کالا (بجز نفت خام) از گمرک های استان ۳۰۷
- ۱-۱۰-۲- ارزش صادرات انواع کالا (بجز نفت خام) از گمرک های استان ۳۰۹
- ۱-۱۰-۳- مقدار واردات انواع کالا از گمرک های استان ۳۱۱
- ۱-۱۰-۴- ارزش واردات انواع کالا از گمرک های استان ۳۱۳
- ۱-۱۰-۵- مقدار و ارزش واردات و صادرات انواع کالا از گمرک های استان ۳۱۵
- ۱-۱۰-۶- مشخصات عمومی شرکت های تعاونی فعال "تأمین نیاز تولیدکنندگان" ، "تأمین نیاز مصرف کنندگان" و "تأمین نیاز صنوف خدماتی" ۳۱۷
- ۱-۱۰-۷- مشخصات عمومی شرکت های تعاونی خدماتی فعال به تفکیک شهرستان ۳۱۹
- ۱-۱۰-۸- مشخصات عمومی شرکت های تعاونی روستایی ۳۲۰
- ۱-۱۰-۹- مشخصات عمومی اتحادیه های تعاونی روستایی ۳۲۱
- ۱۰-۱۰- تعداد اقامتگاه های استان ۳۲۲
- ۱۰-۱۱- ظرفیت اقامتگاه های استان برحسب درجه ۳۲۳
- ۱-۱۱-۱- انواع راه های تحت حوزه استحفاظی اداره کل راه و شهرسازی استان ۳۳۴
- ۱-۱۱-۲- تعداد تونل ها، پل ها و راهدارخانه های مسیر راه ها ۳۳۵
- ۱-۱۱-۳- وسایل نقلیه عمومی درون شهری برحسب نوع ۳۳۶
- ۱-۱۱-۴- تعداد انواع وسایل نقلیه موتوری و موتورسیکلت شماره گذاری شده ۳۳۷
- ۱-۱۱-۵- تعداد سفر و مسافر جابجا شده درون استانی (براساس صورت وضعیت حمل مسافر) از طریق پایانه های مسافربری توسط انواع وسایل نقلیه عمومی مسافری جاده ای به تفکیک ماه ۳۳۸
- ۱-۱۱-۶- تعداد سفر و مسافر جابجا شده درون استانی براساس صورت وضعیت حمل مسافر از طریق پایانه های مسافربری توسط انواع وسایل نقلیه عمومی مسافری جاده ای بر حسب شهرستان ۳۳۹
- ۱-۱۱-۷- تعداد سفر و مسافر جابجا شده برون استانی براساس صورت وضعیت حمل مسافر از طریق پایانه های مسافربری توسط انواع وسایل نقلیه عمومی مسافری جاده ای بر حسب ماه ۳۴۰
- ۱-۱۱-۸- تعداد پایانه، سفر و مسافر جابجا شده برون استانی از طریق پایانه های مسافربری توسط انواع وسایل نقلیه عمومی مسافری جاده ای بر حسب شهرستان ۳۴۱
- ۱-۱۱-۹- وزن بار جابجا شده براساس بارنامه صادر شده توسط وسایل نقلیه باری عمومی جاده ای بر حسب ماه ۳۴۳
- ۱-۱۱-۱۰- وزن بار جابجا شده توسط وسایل نقلیه باری عمومی جاده ای براساس بارنامه صادر شده بر حسب شهرستان ۳۴۴

- ۱۱-۱۱- تعداد شناورهای با ظرفیت هزار تن و بیشتر وارد شده به بنادر و ظرفیت آن ها ۳۴۵
- ۱۱-۱۲- وزن کالای تخلیه و بارگیری شده در بنادر استان ۳۴۶
- ۱۱-۱۳- تعداد سفر و مسافر خروجی و ورودی بنادر استان ۳۴۷
- ۱۱-۱۴- مسافر و بار حمل شده در پروازهای داخلی برحسب ماه ۳۴۸
- ۱۱-۱۵- مسافر و بار حمل شده در پروازهای بین‌المللی (به استثنای حجاج) برحسب ماه ۳۴۹
- ۱۱-۱۶- مسافر (به استثنای حجاج) و بار حمل شده در پروازهای بین‌المللی برحسب شرکت‌های هوایپیمایی داخلی و خارجی ۳۵۰
- ۱۱-۱۷- تعداد پرواز و مسافر حمل شده حج تمتع توسط شرکت‌های هوایپیمایی ۳۵۱
- ۱۱-۱۸- مشخصات عمومی شرکت‌های تعاونی حمل و نقل فعال ۳۵۲
- ۱۱-۱۹- انبار و سردخانه فعال برحسب نوع مدیریت ۳۵۳
- ۱۱-۲۰- مشخصات سالن‌های سردخانه دایر برحسب نوع ۳۵۳
- ۱۱-۲۱- تعداد و ظرفیت سیلوهای دایر و انواع انبار دایر ذخیره گندم ۳۵۴
- ۱۱-۲۲- عملکرد سیلوهای گندم ۳۵۴
- ۱۱-۲۳- واحدهای پستی مورد بهره‌برداری و مرسولات جابجا شده در پایان سال ۳۵۶
- ۱۱-۲۴- انواع مرسولات پستی صادرشده درون استانی ۳۵۷
- ۱۱-۲۵- انواع مرسولات پستی صادرشده برون استانی ۳۵۹
- ۱۱-۲۶- تعداد مرسولات پستی صادر شده به مقصد خارج از کشور ۳۶۱
- ۱۲-۱- تعداد تلفن های ثابت منصوبه و مشغول به کار در مناطق شهری و روستایی و نقاط روستایی دارای ارتباط تلفنی ۳۶۶
- ۱۲-۲- خطوط واگذار شده و مشغول به کار تلفن همراه به تفکیک نوع خط و اپراتور ۳۶۸
- ۱۲-۳- جمعیت ۶ ساله و بیش تر برحسب استفاده از فناوری اطلاعات و ارتباطات در مناطق شهری و روستایی ۳۶۹
- ۱۲-۴- خانوارهای استان برحسب دسترسی به فناوری اطلاعات و ارتباطات در مناطق شهری و روستایی به تفکیک استان ۳۶۹
- ۱۲-۵- خطوط اینترنت پرسرعت مشغول به کار به تفکیک نوع مصرف ۳۷۰
- ۱۲-۶- تعداد مشترکین دیتا در شبکه نسل سوم تلفن همراه به تفکیک نوع اپراتور ۳۷۰
- ۱۲-۷- تعداد ایستگاه‌ها و فرستنده‌های اصلی رادیویی موج متوسط، تلویزیونی و اف ام ۳۷۱
- ۱۳-۱- تعداد واحدهای بانکی ۳۸۱
- ۱۳-۲- مؤسسات اعتباری غیربانکی ۳۸۳

- ۳-۱۳- تعداد و مبلغ انواع سپرده‌ها نزد بانک‌ها ۳۸۴
- ۴-۱۳- مبلغ انواع سپرده‌ها نزد بانک‌ها برحسب شهرستان ۳۸۷
- ۵-۱۳- تعداد تسهیلات پرداختی بانک‌ها به بخش غیردولتی برحسب بخش‌های عمده اقتصادی ۳۸۹
- ۶-۱۳- مبلغ تسهیلات پرداختی بانک‌ها به بخش غیردولتی برحسب بخش‌های عمده اقتصادی ۳۹۰
- ۷-۱۳- مانده بدهی بخش غیردولتی به بانک‌ها و موسسات اعتباری غیربانکی برحسب نوع تسهیلات ۳۹۱
- ۸-۱۳- مانده بدهی بخش غیردولتی به بانک‌ها و موسسات اعتباری غیربانکی بابت تسهیلات اعطایی براساس عقود اسلامی ۳۹۲
- ۹-۱۳- بیمه نامه صادر شده در شرکت‌های منتخب بر حسب نوع بیمه ۳۹۴
- ۱۰-۱۳- حق بیمه عاید شده در شرکت‌های منتخب بر حسب نوع بیمه ۳۹۸
- ۱۱-۱۳- تعداد و مبلغ خسارت واقع شده در شرکت‌های منتخب بر حسب نوع بیمه ۴۰۲
- ۱-۱۴- تعداد شعبه‌های فعال مراجع قضایی ۴۱۲
- ۲-۱۴- پرونده‌های مختومه در دادگاه‌های عمومی بر حسب موضوع ۴۱۳
- ۳-۱۴- پرونده‌های مختومه در دادسراها بر حسب موضوع ۴۱۵
- ۴-۱۴- پرونده‌های مختومه در دادگاه‌های تجدید نظر بر حسب موضوع ۴۱۷
- ۵-۱۴- پرونده‌های تشکیل شده توسط نیروی انتظامی بر حسب موضوع ۴۱۷
- ۶-۱۴- دستگیرشدگان جرائم مختلف توسط نیروی انتظامی بر حسب جنس و سن ۴۱۸
- ۷-۱۴- سرقت‌های عادی بر حسب نوع ۴۱۹
- ۸-۱۴- تصادفات درون شهری وسایل نقلیه (منجر به فوت ، جرح و خسارت) ۴۲۱
- ۹-۱۴- تصادفات برون شهری وسایل نقلیه (ثبت شده در فرماندهی انتظامی استان) ۴۲۲
- ۱۰-۱۴- انواع مواد مخدر کشف شده ۴۲۳
- ۱۱-۱۴- دستگیرشدگان در ارتباط بامواد مخدر ۴۲۴
- ۱۲-۱۴- گواهی فوت صادر شده توسط پزشکی قانونی ۴۲۵
- ۱-۱۵- تعداد مراکز(دولتی و غیر دولتی)تحت پوشش معاونت اجتماعی اداره کل بهزیستی و افراد خدمت گیرنده ۴۳۸
- ۲-۱۵- تعداد مراکز(غیر دولتی)تحت پوشش معاونت توانبخشی اداره کل بهزیستی و افراد خدمت گیرنده ۴۳۹
- ۳-۱۵- تعداد مراکز(دولتی و غیر دولتی)تحت پوشش معاونت پیشگیری اداره کل بهزیستی و افراد خدمت گیرنده ۴۴۱
- ۴-۱۵- تعداد خانوارهای مستمری بگير اداره کل بهزیستی ۴۴۲

- ۵-۱۵- واحدهای خدمت رسانی، مددجویان مورد حمایت کمیته امداد امام خمینی و مبلغ کمک معیشت و سایر پرداختی‌ها ۴۴۳
- ۶-۱۵- خدمات ارائه شده به مددجویان توسط کمیته امداد امام خمینی و مبلغ پرداخت شده ۴۴۴
- ۷-۱۵- درآمدهای اختصاصی و وجوهای امانی کمیته امداد امام خمینی ۴۴۷
- ۸-۱۵- تعداد افراد خانوارهای شاهد تحت پوشش بنیاد شهید و امور ایثارگران بر حسب نوع خویشاوندی ۴۴۸
- ۹-۱۵- تعداد خانوارهای شاهد حقوق و مستمری‌بگیر تحت پوشش بنیاد شهید و امور ایثارگران و مبلغ پرداختی به آنان ۴۴۹
- ۱۰-۱۵- خدمات ارائه شده به خانوارهای شاهد، جانبازان و آزادگان تحت پوشش بنیاد شهید و امور ایثارگران و مبلغ پرداخت شده ۴۵۰
- ۱۱-۱۵- تعداد جانبازان تحت پوشش بنیاد شهید و امور ایثارگران بر حسب درصد جانبازی در پایان اسفند ۴۵۱
- ۱۲-۱۵- تعداد جانبازان حقوق و مستمری‌بگیر تحت پوشش بنیاد شهید و امور ایثارگران و مبلغ پرداختی به آنان ۴۵۲
- ۱۳-۱۵- فعالیت‌های جمعیت هلال احمر ایران در حوزه امداد و نجات ۴۵۳
- ۱۴-۱۵- تعداد اعضاء، داوطلبان و امدادگران جمعیت هلال احمر ۴۵۴
- ۱۵-۱۵- آموزش همگانی برگزار شده و تعداد آموزش‌گیرندگان جمعیت هلال احمر ۴۵۵
- ۱۶-۱۵- کارگاه‌های تحت پوشش اداره کل تأمین اجتماعی در پایان اسفند بر حسب طبقات کارکن ۴۵۶
- ۱۷-۱۵- تعداد افراد تحت پوشش اداره کل تأمین اجتماعی ۴۵۷
- ۱۸-۱۵- بیمه‌شدگان اصلی تحت پوشش اداره کل تأمین اجتماعی بر حسب نوع بیمه ۴۵۹
- ۱۹-۱۵- بیمه‌شدگان خاص تحت پوشش اداره کل تأمین اجتماعی بر حسب نوع بیمه ۴۶۰
- ۲۰-۱۵- بیمه‌شدگان آسیب‌دیده ناشی از کار تحت پوشش اداره کل تأمین اجتماعی بر حسب فعالیت محل کار ۴۶۱
- ۲۱-۱۵- کمک‌های نقدی و غرامت پرداخت شده به بیمه‌شدگان تحت پوشش اداره کل تأمین اجتماعی ۴۶۲
- ۲۲-۱۵- تعداد مستمری‌بگیران تحت پوشش اداره کل تأمین اجتماعی و مبلغ پرداختی به آنان ۴۶۳
- ۲۳-۱۵- تعداد مراکز درمانی ملکی و طرف قرارداد اداره کل تأمین اجتماعی ۴۶۴
- ۲۴-۱۵- بیمه‌شدگان اصلی و تبعی تحت پوشش اداره کل بیمه سلامت ۴۶۵
- ۲۵-۱۵- تعداد بیمه‌شدگان (اصلی و تبعی) صندوق بیمه اجتماعی کشاورزان، روستائیان و عشایر ۴۶۷

- ۲۶-۱۵- مشترکان حقوق‌بگیر صندوق بازنشستگی برحسب سال برقراری حکم و نوع آن ۴۶۸
- ۱-۱۶- تعداد باسوادان بر حسب جنس در نقاط شهری و روستایی ۴۷۵
- ۲-۱۶- جمعیت ۶ ساله و بیشتر، تعداد باسوادان و نرخ باسوادی بر حسب جنس و سن (مرد و زن) ۴۷۷
- ۳-۱۶- جمعیت ۶ ساله و بیشتر، تعداد باسوادان و نرخ باسوادی در نقاط شهری و روستایی برحسب جنس و شهرستان ۴۸۳
- ۴-۱۶- خانوارهای معمولی استان برحسب جنس سرپرست خانوار و تعداد افراد، تعداد افراد با سواد و بی‌سواد (مرد و زن) ۴۸۶
- ۵-۱۶- دانش‌آموزان و کارکنان آموزشی، دفتری و اداری بر حسب دوره‌های تحصیلی و به تفکیک جنس ۴۸۹
- ۶-۱۶- دانش‌آموزان و کارکنان آموزشی، دفتری و اداری اداره کل آموزش و پرورش استان ۴۹۰
- ۷-۱۶- دانش‌آموزان آموزش استثنایی برحسب دوره‌های تحصیلی ۴۹۱
- ۸-۱۶- دانش‌آموزان، کارکنان و امکانات آموزشی دوره آموزش استثنایی ۴۹۲
- ۹-۱۶- دانش‌آموزان و امکانات آموزشی دوره پیش دبستانی ۴۹۳
- ۱۰-۱۶- دانش‌آموزان، کارکنان و امکانات آموزشی دوره ابتدایی ۴۹۵
- ۱۱-۱۶- دانش‌آموزان، کارکنان و امکانات آموزشی متوسطه دوره اول ۴۹۶
- ۱۲-۱۶- دانش‌آموزان، کارکنان و امکانات آموزشی متوسطه دوره دوم ۴۹۷
- ۱۳-۱۶- دانش‌آموزان متوسطه دوره دوم بر حسب پایه و شاخه تحصیلی و شهرستان ۴۹۸
- ۱۴-۱۶- دانش‌آموزان و امکانات آموزشی دوره عمومی بزرگسال ۵۰۰
- ۱۵-۱۶- دانش‌آموزان و امکانات آموزشی دوره تکمیلی بزرگسال ۵۰۱
- ۱۶-۱۶- سوادآموزان تحت پوشش دوره‌های نهضت سوادآموزی در نقاط شهری و روستایی ۵۰۲
- ۱۷-۱۶- تعداد قبول شدگان دوره ابتدایی و متوسطه دوره اول بر حسب جنس ۵۰۳
- ۱۸-۱۶- فارغ‌التحصیلان متوسطه دوره دوم بر حسب شاخه تحصیلی و جنس ۵۰۴
- ۱۹-۱۶- قبول شدگان دوره‌های نهضت سوادآموزی بر حسب جنس ۵۰۶
- ۲۰-۱۶- دانشجویان و کارکنان آموزشی، دفتری و اداری دانشگاه‌ها ۵۰۷
- ۲۱-۱۶- آموزشگران دانشگاهی تمام‌وقت موسسات آموزش عالی بر حسب جنس ۵۰۸
- ۲۲-۱۶- آموزشگران دانشگاهی تمام‌وقت موسسات آموزش عالی بر حسب مرتبه علمی ۵۰۹
- ۲۳-۱۶- ثبت نام شدگان جدید دوره‌های مختلف تحصیلی موسسات آموزش عالی بر حسب گروه عمده رشته تحصیلی و جنس ۵۱۰

- ۲۴-۱۶- ثبت نام شدگان جدید دوره های مختلف تحصیلی موسسات آموزش عالی به تفکیک نوع وابستگی به دستگاه اجرایی برحسب جنس ۵۱۱
- ۲۵-۱۶- ثبت نام شدگان جدید دوره های مختلف تحصیلی موسسات آموزش عالی برحسب جنس و شهرستان ۵۱۳
- ۲۶-۱۶- دانشجویان دوره های مختلف تحصیلی موسسات آموزش عالی برحسب گروه عمده رشته تحصیلی و جنس ۵۱۴
- ۲۷-۱۶- دانشجویان دوره های مختلف تحصیلی موسسات آموزش عالی به تفکیک نوع وابستگی به دستگاه اجرایی برحسب جنس ۵۱۵
- ۲۸-۱۶- دانشجویان دوره های مختلف تحصیلی موسسات آموزش عالی برحسب شهرستان و جنس ۵۱۶
- ۲۹-۱۶- دانش آموزان دوره های مختلف تحصیلی موسسات آموزش عالی برحسب گروه عمده رشته تحصیلی و جنس ۵۱۷
- ۳۰-۱۶- دانش آموزان دوره های مختلف تحصیلی موسسات آموزش عالی به تفکیک نوع وابستگی به دستگاه اجرایی برحسب جنس ۵۱۸
- ۳۱-۱۶- دانش آموزان دوره های مختلف تحصیلی موسسات آموزش عالی برحسب شهرستان و جنس ۵۱۹
- ۳۲-۱۶- مربیان رسمی و پیمانی و مراکز ثابت اداره کل آموزش فنی و حرفه ای ۵۲۰
- ۳۳-۱۶- تعداد آموزش دیدگان مراکز ثابت اداره کل آموزش فنی و حرفه ای استان برحسب گروه های عمده آموزشی به تفکیک جنس ۵۲۱
- ۱-۱۷- تعداد بیمارستان های فعال و تخت های ثابت موجود برحسب نوع وابستگی ۵۳۰
- ۲-۱۷- مراکز ارائه دهنده مراقبت های اولیه بهداشتی ۵۳۱
- ۳-۱۷- تعداد آزمایشگاه تشخیص طبی، داروخانه، مؤسسات تشخیصی - درمانی هسته ای و توانبخشی برحسب نوع وابستگی ۵۳۲
- ۴-۱۷- تعداد آزمایشگاه های تشخیص طبی، داروخانه ها، مؤسسات تشخیصی - درمانی هسته ای و مراکز توانبخشی برحسب شهرستان ۵۳۴
- ۵-۱۷- تعداد پایگاه های اورژانس پیش بیمارستانی ۱۱۵ ۵۳۵
- ۶-۱۷- تعداد تخت های فعال بخش های بیمارستانی ۵۳۶
- ۷-۱۷- کارکنان شاغل در دانشگاه علوم پزشکی و خدمات بهداشتی - درمانی بر حسب گروه شغلی در پایان سال ۵۳۷

- ۱۷-۸- پزشکان شاغل در دانشگاه‌های علوم پزشکی و خدمات بهداشتی - درمانی بر حسب رشته و نوع تخصص ۵۳۸
- ۱۷-۹- پیراپزشکان شاغل در دانشگاه‌های علوم پزشکی و خدمات بهداشتی - درمانی بر حسب رشته و نوع تخصص ۵۳۹
- ۱۷-۱۰- فعالیت مؤسسات درمانی دانشگاه علوم پزشکی و خدمات بهداشتی درمانی در پایان سال ۵۴۰
- ۱۷-۱۱- موارد مراجعه بیماران سرپایی به بیمارستان ها و مراکز بهداشتی درمانی دانشگاه علوم پزشکی و خدمات بهداشتی درمانی بر حسب تخصص مورد نیاز ۵۴۱
- ۱۷-۱۲- فعالیت‌های عمده بهداشت محیط در زمینه بازدید از مکان‌های تهیه، توزیع و نگهداری مواد غذایی ۵۴۲
- ۱۷-۱۳- میزان فرآورده‌های خون تولید شده و توزیع شده به مراکز درمانی به تفکیک سه فرآورده اصلی ۵۴۳
- ۱۷-۱۴- تعداد مراجعه کنندگان و میزان خون اهدایی به تفکیک جنسیت و وضعیت اهداء ۵۴۴
- ۱۷-۱۵- تعداد شاغلان بخش دامپزشکی غیر دولتی بر حسب عنوان شغلی، به تفکیک شهرستان ۵۴۵
- ۱۷-۱۶- تعداد شاغلان بخش دامپزشکی دولتی بر حسب عنوان شغلی، به تفکیک شهرستان ۵۴۶
- ۱۷-۱۷- تعداد داروخانه‌ها، مراکز مایه کوبی، درمانگاه‌ها و آزمایشگاه‌های دامپزشکی (خصوصی و دولتی) به تفکیک شهرستان ۵۴۷
- ۱۷-۱۹- تعداد مراکز فرآوری، نگهداری و عرضه دام و فرآورده های خام دامی ۵۴۹
- ۱۷-۲۰- تعداد پست‌های قرنطینه دامی ۵۵۰
- ۱۸-۱- میزان تولید برنامه های رادیویی مرکز بوشهر بر حسب موضوع ۵۵۸
- ۱۸-۲- میزان تولید برنامه‌های تلویزیونی مرکز بوشهر بر حسب موضوع ۵۵۹
- ۱۸-۳- میزان تولید برنامه‌های رادیویی مرکز بوشهر به تفکیک مخاطب ۵۶۰
- ۱۸-۴- میزان تولید برنامه‌های تلویزیونی مرکز بوشهر به تفکیک مخاطب ۵۶۱
- ۱۸-۵- میزان پخش خبر و گزارش خبری از شبکه(های) رادیویی مرکز بوشهر ۵۶۲
- ۱۸-۶- میزان تولید تله‌فیلم، برنامه نمایشی و انیمیشن مرکز بوشهر به تفکیک حوزه‌های تولیدی ۵۶۲
- ۱۸-۷- سینماها و تماشاگران فیلم های سینمایی ۵۶۳
- ۱۸-۸- سالن های وابسته به اداره کل فرهنگ و ارشاد اسلامی و برنامه های اجرا شده ۵۶۴
- ۱۸-۹- چاپخانه های تحت نظارت اداره کل فرهنگ و ارشاد اسلامی بر حسب نوع مالکیت ۵۶۵
- ۱۸-۱۰- تعداد عناوین و شمارگان مطبوعات محلی ۵۶۶
- ۱۸-۱۱- کتابخانه، کتاب، اعضا و مراجعان به کتابخانه ها ۵۶۷

- ۱۲-۱۸- بازدیدکنندگان از موزه ها و بناهای تاریخی ۵۶۹
- ۱۳-۱۸- تأسیسات و مکان های ورزشی ۵۷۰
- ۱۴-۱۸- مربیان و داوران بر حسب رشته های ورزشی و جنس ۵۷۱
- ۱۵-۱۸- شرکت کنندگان سازمان دهی شده در مسابقات ورزشی بر حسب رشته ۵۷۳
- ۱۶-۱۸- زائران حج تمتع، عمره مفرده و عتبات عالیات ۵۷۶
- ۱۷-۱۸- گردشگران خارجی استفاده کننده از هتل ها ۵۷۷
- ۱-۱۹- خدمات شهری ۵۸۳
- ۱-۲۰- خلاصه بودجه استانی ۵۹۴
- ۲-۲۰- درآمدهای عمومی استان بر حسب قسمت، بخش و بند ۵۹۵
- ۳-۲۰- عملکرد اعتبارات هزینه ای دستگاه های اجرایی استان از محل درآمد عمومی ۵۹۷
- ۴-۲۰- عملکرد اعتبارات تملک دارایی های سرمایه ای دستگاه های اجرایی استان از محل درآمد عمومی ۵۹۹
- ۵-۲۰- اعتبارات تملک دارایی های سرمایه ای از محل درآمد عمومی بر حسب امور ۶۰۲
- ۶-۲۰- عملکرد اعتبارات تملک دارایی های سرمایه ای به تفکیک امور و فصل ۶۰۳
- ۱-۲۱- متوسط هزینه های خالص سالانه یک خانوار شهری و روستایی ۶۱۰
- ۲-۲۱- متوسط هزینه های خالص غیرخوراکی سالانه یک خانوار شهری بر حسب اقلام عمده ۶۱۲
- ۳-۲۱- متوسط هزینه های خالص خوراکی و دخانی سالانه یک خانوار شهری بر حسب اقلام عمده ۶۱۴
- ۴-۲۱- متوسط هزینه های خالص غیرخوراکی سالانه یک خانوار روستایی بر حسب اقلام عمده ۶۱۶
- ۵-۲۱- متوسط هزینه های خالص خوراکی و دخانی سالانه یک خانوار روستایی بر حسب اقلام عمده ۶۱۸
- ۶-۲۱- برآورد متوسط درآمد خالص سالانه یک خانوار شهری بر حسب انواع منابع تأمین درآمد ۶۲۰
- ۷-۲۱- برآورد متوسط درآمد خالص سالانه یک خانوار روستایی بر حسب انواع منابع تأمین درآمد ۶۲۱
- ۱-۲۲- شاخص قیمت کالاها و خدمات مصرفی خانوارهای شهری بر حسب گروه های اختصاصی، اصلی و برخی از گروه های فرعی ۶۲۸
- ۲-۲۲- شاخص قیمت کالاها و خدمات مصرفی خانوارهای روستایی بر حسب گروه های اختصاصی، اصلی و برخی از گروه های فرعی (۱۰۰=۱۳۹۰) ۶۳۰
- ۱-۲۳- محصول ناخالص داخلی به قیمت بازار بر حسب ارزش افزوده در بخش های عمده اقتصادی ۶۴۰
- ۲-۲۳- ستانده بخش های عمده اقتصادی ۶۴۲
- ۳-۲۳- مصرف واسطه بخش های عمده اقتصادی ۶۴۴

فهرست نمودارها

صفحه	عنوان
۲۸	نمودار ۱-۱- مساحت استان برحسب وضعیت اراضی
۴۸	نمودار ۱-۲- مساحت فضای سبز در استان بوشهر
۵۷	نمودار ۲-۱- جمعیت و متوسط رشد سالانه
۷۹	نمودار ۲-۲- جمعیت برحسب جنس و گروه عمده سنی
۸۳	نمودار ۲-۳- جمعیت برحسب نوع خانوار و شهرستان
۸۴	نمودار ۲-۴- خانوارهای معمولی برحسب تعداد افراد در خانوار
۹۷	نمودار ۲-۵- ازدواج و طلاق ثبت شده به تفکیک شهرستان
۱۱۴	نمودار ۱-۳- نرخ بیکاری
۱۱۴	نمودار ۲-۳- سهم اشتغال در بخش کشاورزی
۱۱۵	نمودار ۳-۳- سهم اشتغال در بخش خدمات
۱۱۵	نمودار ۳-۴- سهم اشتغال در بخش صنعت
نمودار ۳-۵- توزیع نسبی جمعیت شاغل و بیکار (جواب کار) ۱۰ ساله و بیشتر برحسب وضع سواد و سطح تحصیلات	۱۱۷
۱۴۱	نمودار ۴-۱- بهره‌برداری‌های کشاورزی برحسب نوع فعالیت
۱۴۱	نمودار ۴-۲- بهره‌برداری‌های کشاورزی برحسب نوع فعالیت
۱۵۴	نمودار ۴-۳- بهره‌برداری‌های دارای انواع دام و تعداد آنها به تفکیک شهرستان
۱۷۶	نمودار ۴-۴- سطح زیر کشت گندم و جو در استان بوشهر
۱۷۶	نمودار ۴-۵- تولید گندم و جو در استان بوشهر
۱۷۹	نمودار ۴-۶- مساحت جنگل‌ها، مراتع و پدیده‌های بیابانی
۲۳۱	نمودار ۷-۱- تعداد شاغلان کارگاه‌های صنعتی
۲۴۱	نمودار ۷-۲- شرکت‌های تعاونی فرش دستبافت
۲۴۲	نمودار ۷-۳- شرکت‌های تعاونی صنعتی فعالی

- نمودار ۸-۱- تعداد انشعاب آب در استان بوشهر ----- ۲۵۵
- نمودار ۸-۲ - ظرفیت مولدهای نصب ده و بیشترین قدرت تولید شده در نقطه اوج مصرف نیروگاه‌های تابع وزارت نیرو ----- ۲۶۰
- نمودار ۸-۳ - طول خطوط انتقال برق ----- ۲۶۴
- نمودار ۸-۴ - مشترکین برق تجاری و خانگی ----- ۲۶۷
- نمودار ۸-۵ - مشترکین برق صنعتی ، کشاورزی و عمومی ----- ۲۶۷
- نمودار ۹-۱ - احداث و افزایش بنا در نقاط شهری ----- ۲۹۱
- نمودار ۱-۱ - تعداد سفر برحسب وسیله نقلیه ----- ۳۴۲
- نمودار ۱۱-۲ - تعداد مسافر جابجا شده برحسب وسیله نقلیه ----- ۳۴۲
- نمودار ۱۱-۳ - گندم وارد شده به سیلو ----- ۳۵۵
- نمودار ۱۲-۱ - تعداد تلفن‌های ثابت منصوبه در نقاط شهری و روستایی ----- ۳۶۷
- نمودار ۱۵-۱ - تعداد افراد تحت پوشش اداره کل تأمین اجتماعی ----- ۴۵۸
- نمودار ۱۵-۲ - بیمه‌شدگان اصلی تحت پوشش اداره کل بیمه سلامت ----- ۴۶۶
- نمودار ۱۶-۱ - تعداد باسوادان برحسب جنس ----- ۴۷۶
- نمودار ۱۶-۲ - تعداد دانش‌آموزان پسر و دختر به تفکیک شهرستان ----- ۴۹۴
- نمودار ۱۸-۱ - میزان تولید برنامه رادیویی ----- ۵۶۰
- نمودار ۱۸-۲ - میزان تولید برنامه تلویزیونی ----- ۵۶۱
- نمودار ۱۸-۳ - شرکت‌کنندگان سازماندهی شده در مسابقات ورزشی ----- ۵۷۵
- نمودار ۱۸-۴ - گردشگران خارجی استفاده‌کننده از هتل‌ها به تفکیک ۱۲ ماه ----- ۵۷۸
- نمودار ۲۱-۱ - متوسط هزینه‌های خالص سالانه خانوار شهری ----- ۶۱۰
- نمودار ۲۱-۲ - متوسط هزینه‌های خالص سالانه خانوار روستایی ----- ۶۱۱
- نمودار ۲۳-۱ - سهم بخش‌های عمده اقتصادی در تولید ناخالص داخلی به قیمت بر حسب ارزش افزوده ----- ۶۴۲
- نمودار ۲۳-۲ - سهم ستانده بخش‌های عمده اقتصادی ----- ۶۴۳
- نمودار ۲۳-۳ - سهم مصرف واسطه بخش‌های عمده اقتصادی ----- ۶۴۶

فهرست نقشه ها

صفحه	عنوان
۶	نقشه ۱-۱ موقعیت استان بوشهر با استان های همجوار
۷	نقشه ۱-۲ مراکز شهری و روستایی شهرستان بوشهر
۹	نقشه ۱-۳ مراکز شهری و روستایی شهرستان تنگستان
۱۰	نقشه ۱-۴ مراکز شهری و روستایی شهرستان جم
۱۲	نقشه ۱-۵ مراکز شهری و روستایی شهرستان دشتستان
۱۳	نقشه ۱-۶ مراکز شهری و روستایی شهرستان دشتی
۱۴	نقشه ۱-۷ مراکز شهری و روستایی شهرستان دیر
۱۶	نقشه ۱-۸ نقشه مراکز شهری و روستایی شهرستان دیلم
۱۷	نقشه ۱-۹ مراکز شهری و روستایی شهرستان کنگان
۱۹	نقشه ۱-۱۰ مراکز شهری و روستایی شهرستان گناوه
۲۱	نقشه ۱-۱۱ مراکز شهری و روستایی شهرستان عسلویه



فصل اول
سرزمین و آب و هوا

۱۳۹۳

و کوه سیاه به ارتفاع ۱۵۰۰ متر. مهمترین رودخانه‌های استان عبارتند از: مند، رودخانه دالکی، رودخانه شاپور، رودخانه حله، رودخانه اهرم، رودخانه شور. مهمترین تالاب استان تالاب حله با وسعت ۴۲۶۰۰ هکتار می‌باشد. همچنین پارک ملی دیر- نخیلو با ۲۰۰۰۰ هکتار وسعت، مأمون گونه‌ای کمیاب و حمایت شده از لاک‌پشت دریایی نوک آبی و سبز و درختان حرا از دیگر زیستگاه‌های استان می‌باشد.

مقدمه

استان بوشهر با مساحت ۲۳۱۹۷/۴۶ کیلومترمربع در جنوب غرب ایران و در فاصله ۲۷ درجه و ۱۶ دقیقه تا ۳۰ درجه و ۱۷ دقیقه عرض جغرافیایی و در فاصله ۵۰ درجه و ۵ دقیقه تا ۵۲ و ۵۷ دقیقه طول جغرافیایی واقع گردیده است.

زبان اکثریت مردم فارسی است. زبان‌های عربی و ترکی نیز در بعضی مناطق استان رایج است. استان بوشهر دارای ۱۰ شهرستان، ۳۶ شهر، ۲۵ بخش و ۴۸ دهستان می‌باشد. آب و هوای استان بیابانی و نیمه‌بیابانی است که از ویژگی‌های آن دوره گرمای طولانی ۷ تا ۸ ماهه در طول سال می‌باشد.

استان بوشهر از شمال به استان خوزستان و قسمتی از استان کهگیلویه و بویر احمد از جنوب به خلیج فارس و قسمتی از استان هرمزگان، از شرق به استان فارس و از مغرب به خلیج فارس محدود است و دارای مرز آبی با خلیج فارس به طول ۶۲۵ (با احتساب خورها: ۸۶۵) کیلومتر می‌باشد.

تعاریف و مفاهیم بکار رفته در این فصل به شرح زیر است:

آب و هوای استان از نوع گرم و صحرایی است که در مجاورت دریا هوا گرم و مرطوب و دور از دریا گرم و خشک است.

شهرستان: واحدی از تقسیمات کشوری با محدوده جغرافیایی معین است که از به هم پیوستن چند بخش همجوار که از نظر عوامل طبیعی و اوضاع اجتماعی، اقتصادی، سیاسی و فرهنگی، واحد متناسب و همگنی را به وجود آورده‌اند، تشکیل شده است.

رشته کوه‌های متعددی در استان وجود دارد که معروفترین قله این ارتفاعات عبارتند از قله دآرنگ به ارتفاع ۱۲۲۳ متر در شهرستان دیر و شرق شهر بردخون، قله کلات بوریال به ارتفاع ۷۳۰ متر، قله گچور به ارتفاع ۱۶۰۳ متر، کوه گیسکان به ارتفاع ۲۶۰۰ متر، کوه بزپر به ارتفاع ۱۴۲۰ متر، ارتفاعات خورموج به ارتفاع ۱۸۰۰ متر

بخش: واحدی از تقسیمات کشوری با محدوده جغرافیایی معین است که از به هم پیوستن چند دهستان همجوار مشتمل بر چندین مزرعه،

پایین ترین کمینه (حداقل مطلق): عبارت از پایین ترین دما در یک دوره مشخص از زمان (۲۴ ساعت، یک ماه، یک سال یا چند سال) است.

بالا ترین بیشینه (حداکثر مطلق): عبارت از بالاترین دما در یک دوره مشخص از زمان (۲۴ ساعت، یک ماه، یک سال یا چند سال) است.
رطوبت نسبی: مقدار هوای تر موجود در یک واحد حجم از هوای معمولی است.

میانگین ارتفاع بارندگی (میانگین ارتفاع بارش): میانگین ارتفاع بارندگی یک منطقه میانگین وزنی منطقه می باشد. در واقع منطقه به چند ضلعی های متعدد تقسیم شده و با توجه به بارندگی نازل شده در هر چند ضلعی میانگین ارتفاع بارش محاسبه می شود.

مکان، روستا و احیاناً شهر، که از نظر عوامل طبیعی و اوضاع اجتماعی، فرهنگی، اقتصادی و سیاسی، واحد همگنی را به وجود آورده اند، تشکیل شده است.

شهر: محلی با حدود قانونی است که در محدوده جغرافیایی بخش واقع شده و از نظر بافت ساختمانی، اشتغال و سایر عوامل، دارای سیمایی با ویژگی های شهر باشد.

دهستان: کوچک ترین واحد تقسیمات کشوری با محدوده جغرافیایی معین است که از به هم پیوستن چند روستا، مکان و مزرعه همجوار تشکیل می شود که از لحاظ محیط طبیعی، فرهنگی، اقتصادی و اجتماعی همگن می باشد و امکان خدمات رسانی و برنامه ریزی در سیستم و شبکه ای واحد را فراهم می نماید.

ایستگاه همدیدی (ایستگاه سینوپتیک): ایستگاهی است که در آن، عوامل مختلف جوی از قبیل دما خشک و تر، مقدار و نوع ابر، مقدار بارندگی، نوع پدیده جوی، سمت و سرعت باد، تبخیر، فشار، ساعت های آفتابی، نحوه تغییرات فشار، میزان تابش خورشید و... براساس دستورالعمل های مشخص و در رأس ساعت های معین (به طور همزمان در سراسر جهان)، اندازه گیری و پس از ثبت در یک دفتر مخصوص، توسط دستگاه های مخابراتی از قبیل **SSB**، تلفن و تلکس، به مراکز هواشناسی در سراسر جهان مخابره می شود.

شهرستان‌های بوشهر، تنگستان، دشتستان، دشتی، دیر، دیلم، کنگان، گناوه، جم و عسلویه در این استان قرار دارند و مرکز سیاسی - اداری آن، شهر بوشهر است. استان بوشهر از نظر موقعیت طبیعی از دو قسمت جلگه‌ای و کوهستانی تشکیل شده است. قسمت جلگه‌ای آن در امتداد خلیج فارس کشیده شده است. اکثر شهرها و مراکز جمعیتی استان در محدوده این جلگه‌ها استقرار یافته‌اند. قسمت کوهستانی استان، از دو رشته کوه گچ‌ترش و نوکند تشکیل شده که در سراسر طول استان به موازات هم امتداد یافته‌اند.

استان بوشهر

استان بوشهر در جنوب غربی ایران و در فاصله ۲۷ درجه و ۱۶ دقیقه تا ۳۰ درجه و ۱۷ دقیقه عرض جغرافیایی و ۵۰ درجه و ۵ دقیقه و ۵۲ درجه و ۵۷ دقیقه طول جغرافیایی از نصف‌النهار گرینویچ قرار دارد. این استان حدود ۲۳۱۹۷/۴۶ کیلومتر مربع مساحت و ۸۶۵ کیلومتر مرز ساحلی با دریای خلیج فارس دارد. استان بوشهر از شمال به استان‌های خوزستان و کهگیلویه و بویر احمد، از جنوب به خلیج فارس و استان هرمزگان، از شرق به استان فارس و از غرب به خلیج فارس محدود می‌باشد.

نقشه ۱-۱ موقعیت استان بوشهر با استان های هم جوار در سال ۱۳۹۳

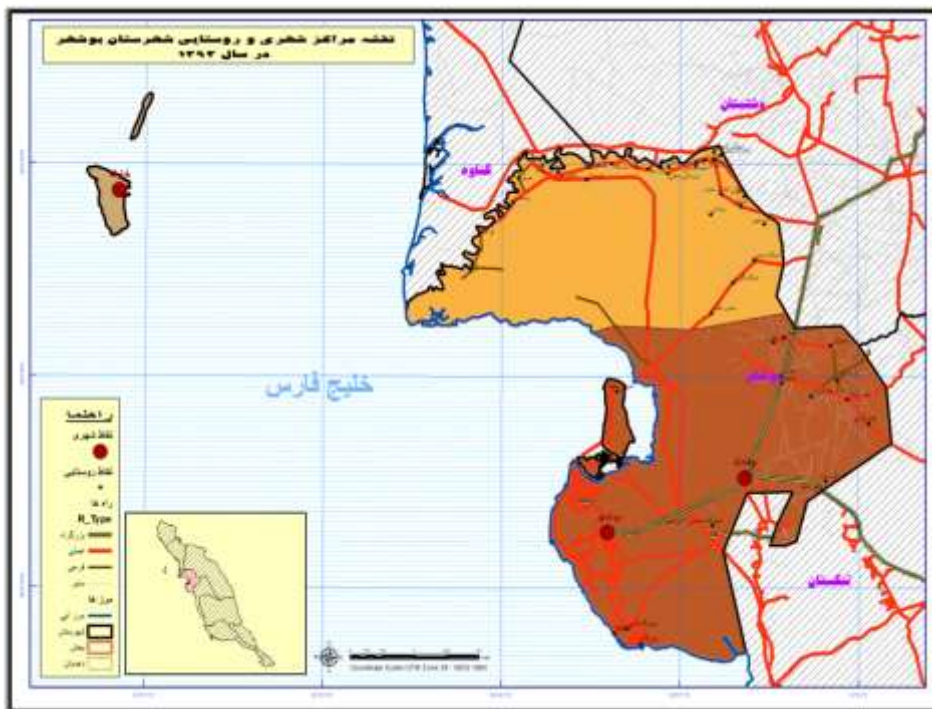


کیلومتر مربع (۶ درصد از کل مساحت استان) و مرکز آن بندر بوشهر می‌باشد. این شهرستان از شمال به شهرستان گناوه، از جنوب به دریای خلیج فارس و شهرستان تنگستان، از غرب به خلیج فارس و از شرق به شهرستان دشتستان محدود گردیده است. شهرستان بوشهر از دو بخش ساحلی و دشت تشکیل گردیده است. شهرستان بوشهر دارای ۵ جزیره به نام‌های خارگ، خارگو، عباسک، شیف و جزیره صنعتی کوچک صدرا می‌باشد.

شهرستان بوشهر

شهرستان بوشهر دارای دو بخش مرکزی و خارگ بوده و متشکل از ۳ شهر بوشهر، خارگ و چغادک، ۲ دهستان و ۴۲ آبادی می‌باشد. بخش مرکزی دربرگیرنده دهستان‌های انگالی و حومه به ترتیب مرکزیت کره‌بند و چغادک است و بخش خارگ نیز دارای یک شهر به نام خارگ می‌باشد. مساحت شهرستان بوشهر ۱۳۶۸/۱۵

نقشه ۱-۲- مراکز شهری و روستایی شهرستان بوشهر در سال ۱۳۹۳

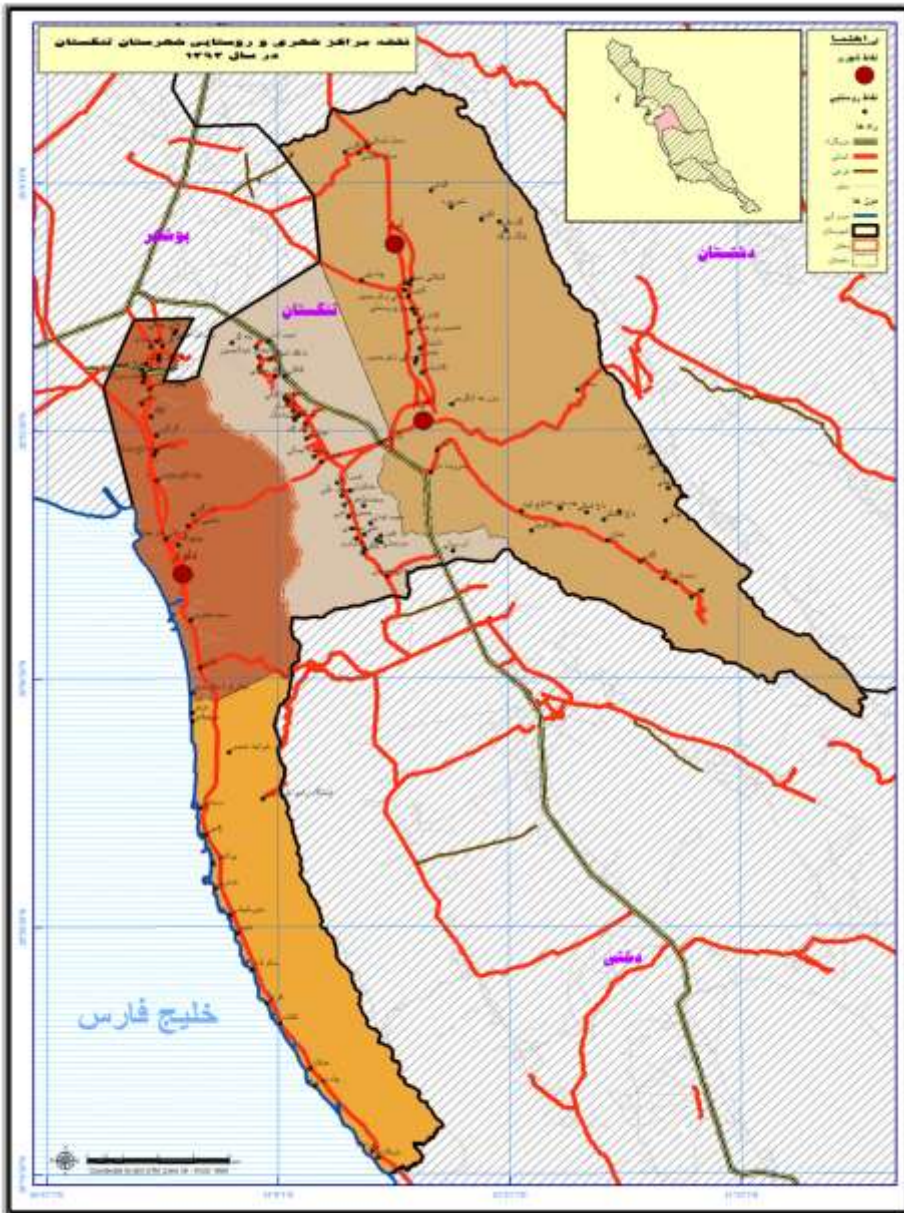


کیلومتری جنوب شرقی بندر بوشهر واقع شده است. شهرستان تنگستان با $۱۹۴۹/۷۲$ کیلومتر مربع مساحت، $۸/۴$ درصد از کل مساحت استان را به خود اختصاص داده است. این شهرستان از سه ناحیه ساحلی، دشتی و کوهستانی تشکیل گردیده است و مهمترین ارتفاعات آن کارتنگ و مند می باشد.

شهرستان تنگستان

شهرستان تنگستان به مرکزیت شهر اهرم، دارای ۲ بخش مرکزی و ساحلی و ۳ شهر اهرم و دلوار و آباد بوده و از ۴ دهستان اهرم، باغک، دلوار و بوالخیر تشکیل شده است. شهر اهرم که مرکز تنگستان محسوب می شود در فاصله ۶۰

نقشه ۳-۱- مراکز شهری و روستایی شهرستان تنگستان در سال ۱۳۹۳

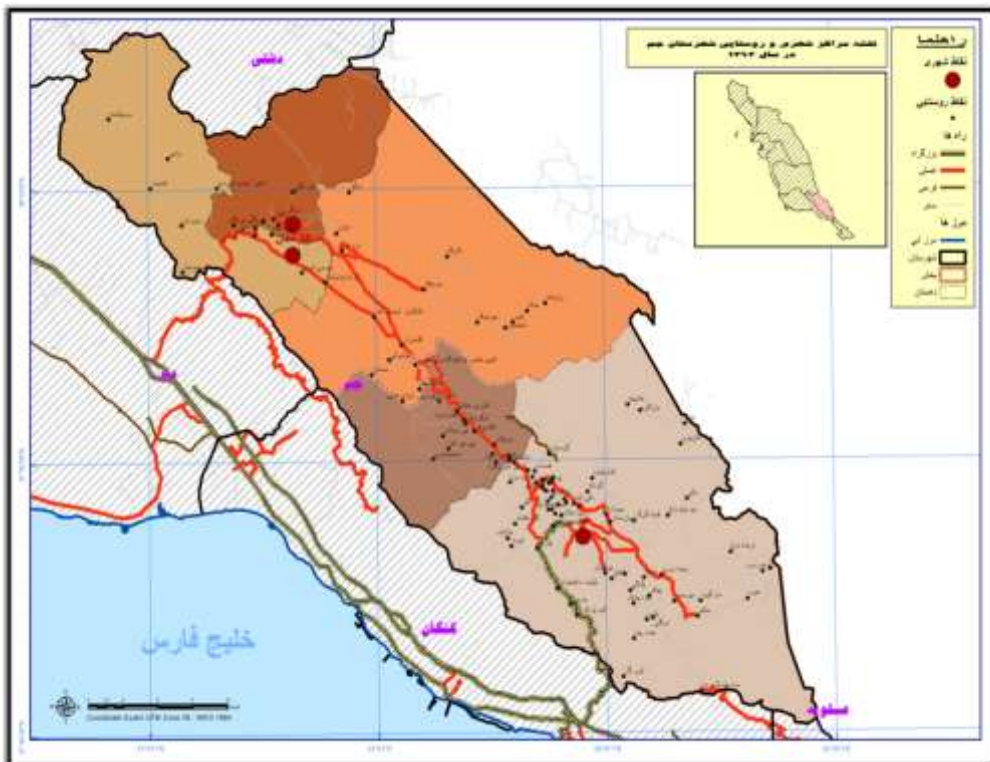


شهرهای این شهرستان شامل جم و ریز و انارستان می‌باشد. شهر جم به عنوان مرکز شهرستان در فاصله ۲۶۰ کیلومتری بندر بوشهر واقع شده است. شهرستان جم با ۱۴۴۳/۷۸ کیلومتر مربع مساحت، ۶/۲ درصد از کل مساحت استان را به خود اختصاص داده است.

شهرستان جم

شهرستان جم به مرکزیت شهر جم، دارای دو بخش مرکزی و ریز بوده و از پنج دهستان جم، کوری، انارستان، تشان و ریز تشکیل شده است.

نقشه ۱-۴- مراکز شهری و روستایی شهرستان جم در سال ۱۳۹۳

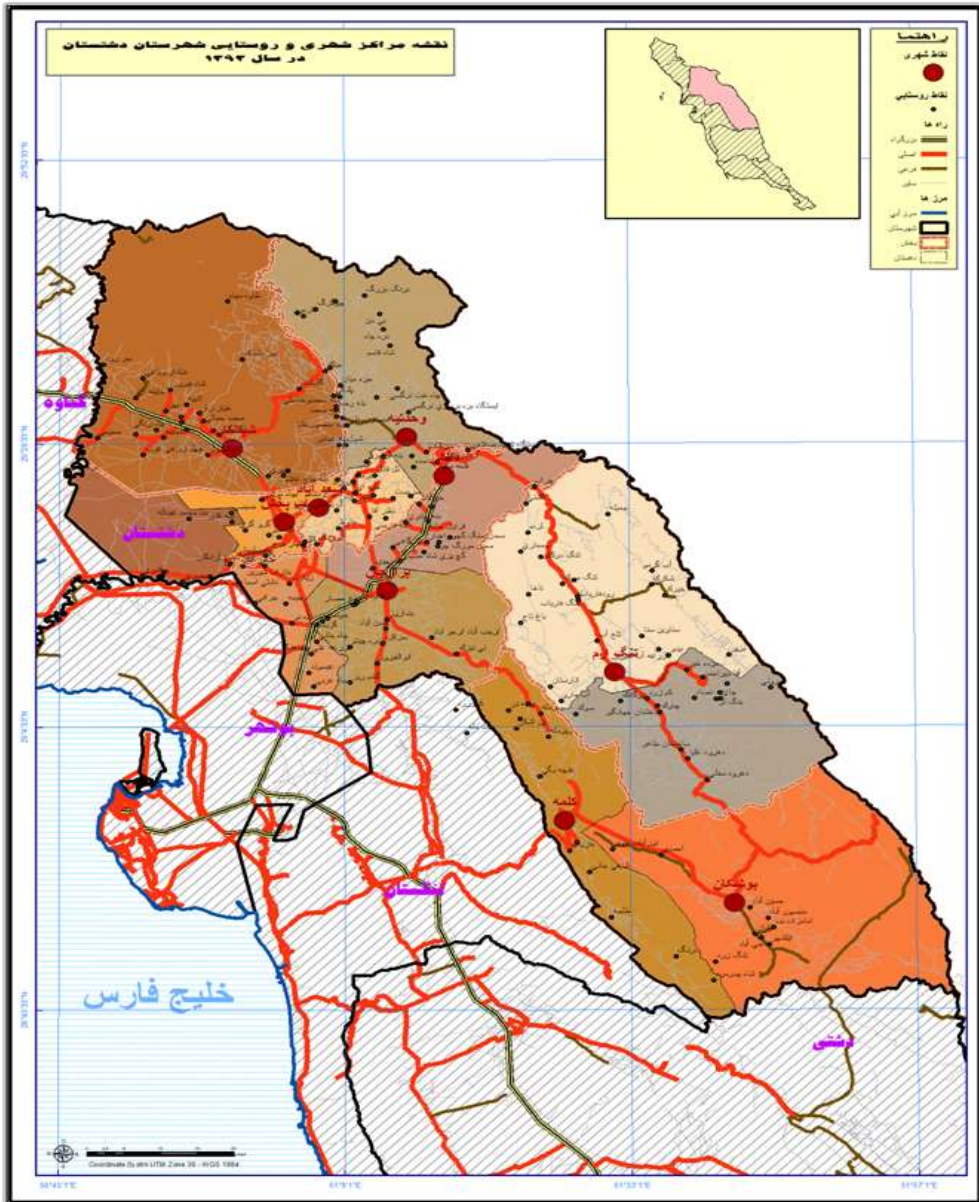


سعدآباد شامل دهستان‌های زیرراه و وحدتیه و بخش آب‌پخش شامل دهستان‌های درواهی و دشتی اسماعیل خانی می‌باشد. مساحت شهرستان دشتستان ۶۳۲۷/۳۹ کیلومتر مربع است که ۲۷/۲۷ درصد از کل مساحت استان را شامل می‌گردد. مرکز این شهرستان شهر برازجان که در حد فاصل ۷۰ کیلومتری شرق شهر بوشهر قرار گرفته است. این شهر بدلیل موقعیت جغرافیائی خود که در مسیرهای اصلی ارتباطی استان فارس و خوزستان قرار گرفته از اهمیت ویژه‌ای در استان برخوردار است. شهرستان دشتستان از دو ناحیه دشت و کوهستانی تشکیل شده و مهمترین ارتفاعات آن کوه گیسگان، کوه بزپر و کوه بوشکان می‌باشد.

شهرستان دشتستان

شهرستان دشتستان به مرکزیت شهر برازجان دارای ۹ شهر، ۶ بخش، ۱۲ دهستان و ۱۸۴ آبادی می‌باشد. شهرهای این شهرستان، برازجان، دالکی، تنگ ارم، کلمه، بوشکان، سعدآباد، وحدتیه، شبانکاره، آب‌پخش است. بخش‌ها و دهستان‌های آن عبارت از بخش مرکزی شامل دهستان‌های حومه، دالکی و زیارت، بخش شبانکاره شامل دهستان شبانکاره، بخش بوشکان شامل دهستان‌های بوشکان و پشت‌کوه، بخش ارم شامل دهستان‌های ارم و دهرود، بخش

نقشه ۵-۱- مراکز شهری و روستایی شهرستان دشتستان در سال ۱۳۹۳

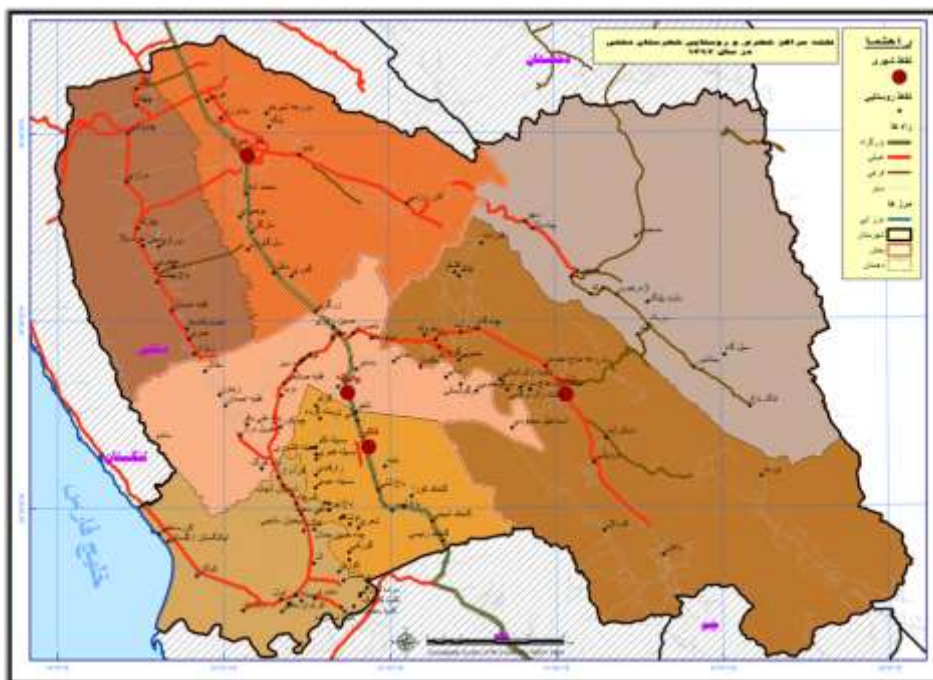


کبگان می‌باشد. شهرستان دشتی با ۵۰۲۶/۴۹ کیلومتر مربع وسعت ۲۱/۶ درصد از کل مساحت استان را به خود اختصاص داده و فاصله شهر خورموج از بوشهر ۸۰ کیلومتر می‌باشد و در شرق استان بوشهر واقع گردیده است. شهرستان تنگستان و دشتستان در سمت شمال آن، استان فارس و شهرستان دیر در سمت جنوب آن و خلیج فارس در سمت مغرب و استان فارس در سمت مشرق قرار دارد.

شهرستان دشتی

شهرستان دشتی به مرکزیت شهر خورموج از سه بخش مرکزی، شنبه و طسوج و کاکلی تشکیل شده که بخش مرکزی شامل دهستان‌های مرکزی و خورموج، بخش شنبه و طسوج شامل دهستان‌های شنبه و طسوج و بخش کاکلی شامل دهستان‌های کاکلی، چغاپور و

نقشه ۶-۱- مراکز شهری و روستایی شهرستان دشتی در سال ۱۳۹۳

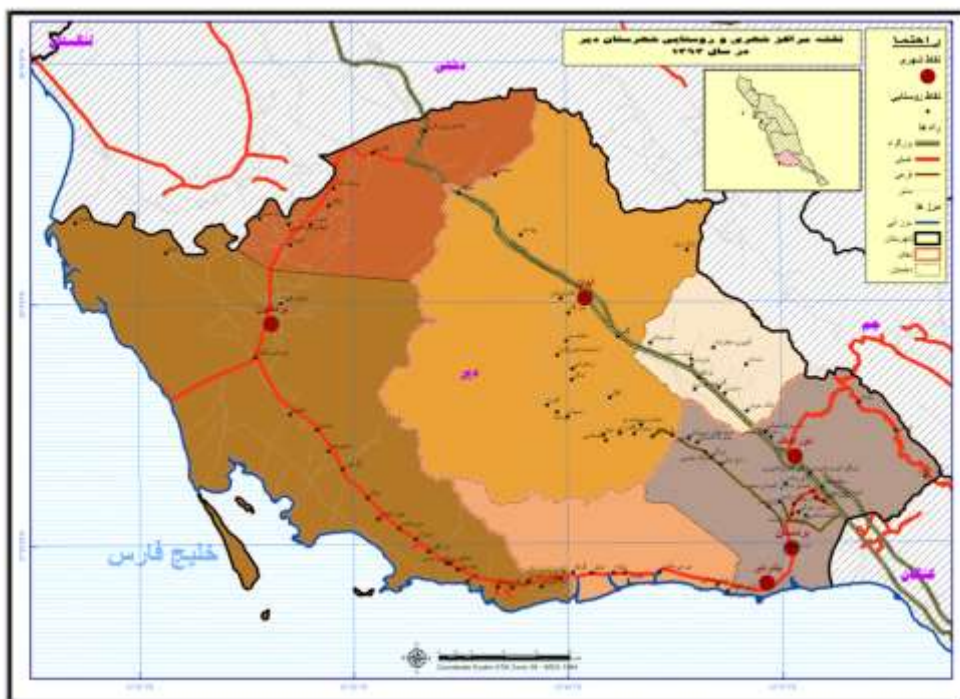


مساحت استان را به خود اختصاص داده است. این شهرستان بیشتر در منطقه جلگه‌ای ساحلی قرار داشته است. شهر دیر مرکز این شهرستان و در فاصله ۲۰۰ کیلومتر جنوب شرقی بوشهر واقع شده است. شهرستان دشتی در سمت شمال آن، شهرستان کنگان و خلیج فارس در سمت جنوب آن و خلیج فارس در سمت مغرب و شهرستان‌های کنگان و دشتی در مشرق آن قرار دارند. بندر دیر یکی از بنادر قدیمی سواحل خلیج فارس است که در گذشته‌های دور مرکز تجاری و بازرگانی مهمی بوده است.

شهرستان دیر

شهرستان دیر به مرکزیت شهر دیر از ۳ بخش مرکزی و بردخون و آبدان تشکیل شده که بخش مرکزی شامل دهستان‌های اولی و حومه و بخش بردخون شامل دهستان‌های آبکش و بردخون و بخش آبدان شامل دهستان‌های آبدان و سرمستان می‌باشد. شهرستان دیر شامل ۵ شهر به نام‌های دیر، بردستان، دوراهک، بردخون و آبدان می‌باشد. شهرستان دیر با ۲۲۶۱/۰۳ کیلومتر مربع وسعت در حدود ۹/۷ درصد از

نقشه ۷-۱- مراکز شهری و روستایی شهرستان دیر در سال ۱۳۹۳

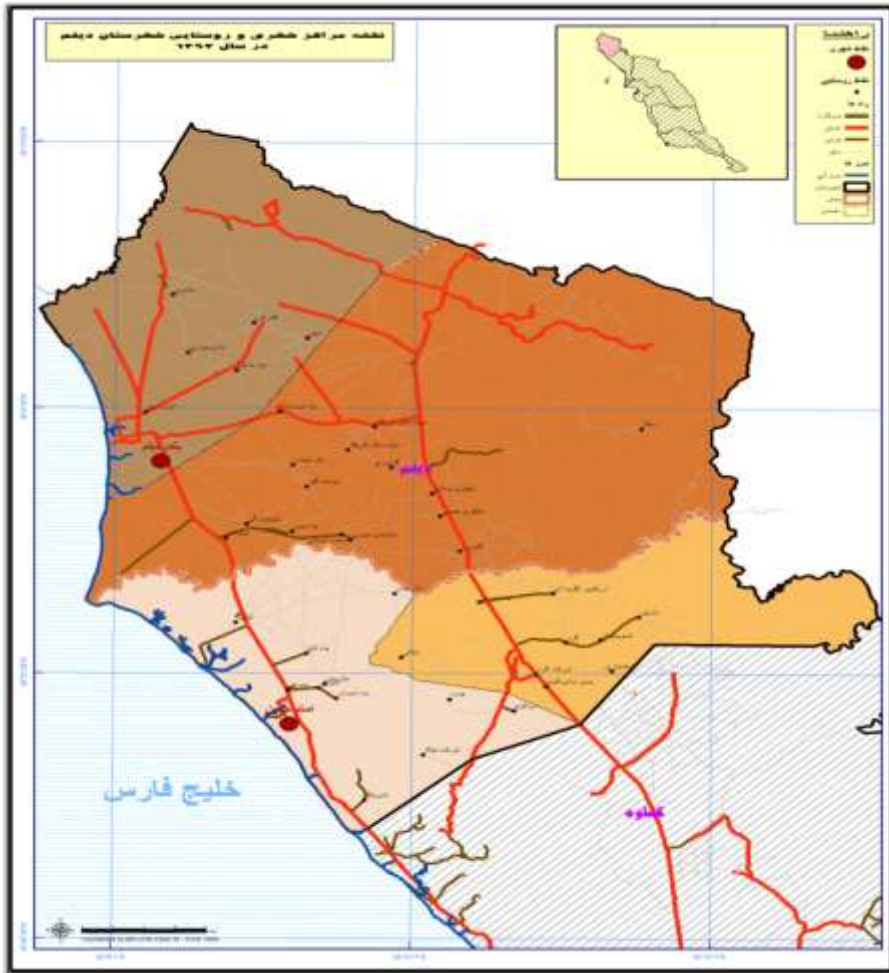


۱۷۲۱/۸۷ کیلومتر مربع وسعت در حدود ۷/۴ درصد از مساحت استان را به خود اختصاص داده است. این شهرستان بیشتر در منطقه جلگه‌ای ساحلی قرار داشته و ارتفاعات مهمی ندارد. شهر بندردیلم مرکز این شهرستان و در فاصله ۱۹۷ کیلومتری مرکز استان واقع شده است. استان خوزستان در سمت شمال آن، شهرستان گناوه و خلیج فارس در سمت جنوب، خلیج فارس در سمت مغرب و استان کهگیلویه و بویر احمد در مشرق آن قرار دارند.

شهرستان دیلم

شهرستان دیلم به مرکزیت شهر بندردیلم از دو بخش مرکزی و امام حسن تشکیل شده که بخش مرکزی شامل دهستان‌های حومه و لیراوی شمالی و بخش امام حسن شامل دهستان‌های لیراوی جنوبی و لیراوی میانی می‌باشد. این شهرستان شامل ۲ شهر به نام‌های بندر دیلم و امام حسن است. شهرستان دیلم با

نقشه ۸-۱- نقشه مراکز شهری و روستایی شهرستان دیلم در سال ۱۳۹۳

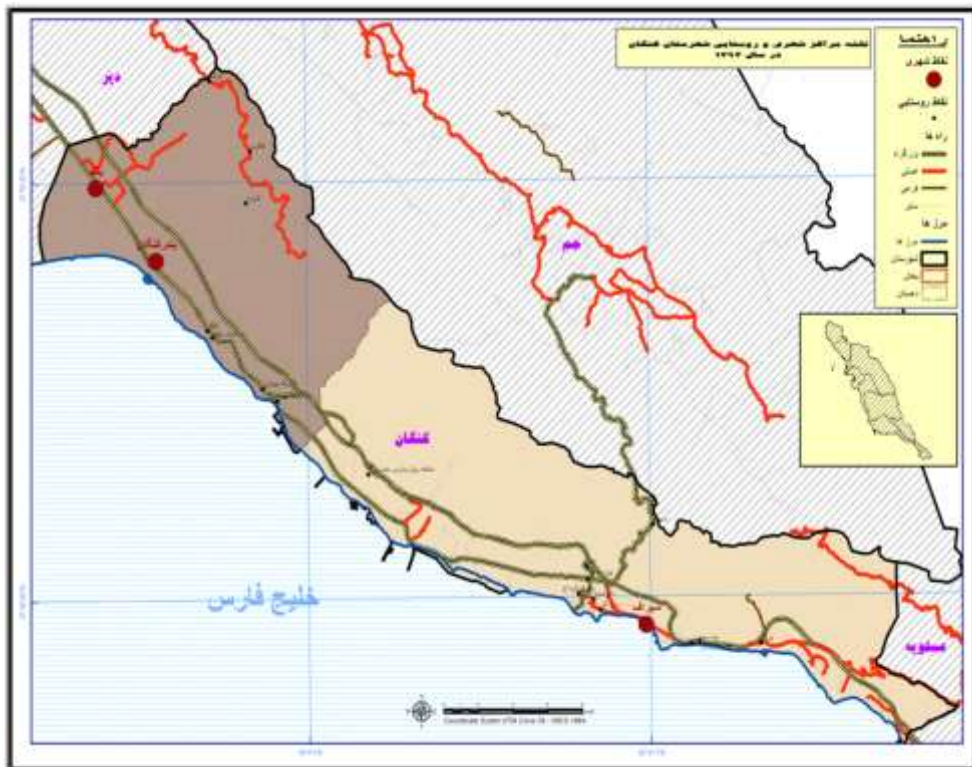


می‌شود و در فاصله ۲۰۰ کیلومتری جنوب شرقی بندر بوشهر واقع شده است. شهرستان کنگان با ۴۶۵ کیلومتر مربع مساحت، ۲ درصد از کل مساحت استان را به خود اختصاص داده است. این شهرستان از شمال به شهرستان‌های دیر و دشتی، از جنوب به دریای خلیج فارس و استان هرمزگان و از مشرق به شهرستان جم محدود می‌باشد.

شهرستان کنگان

شهرستان کنگان به مرکزیت شهر کنگان از یک بخش مرکزی تشکیل شده که بخش مرکزی شامل دهستان‌های حومه و طاهری می‌باشد. شهر کنگان مرکز شهرستان محسوب

نقشه ۹-۱- مراکز شهری و روستایی شهرستان کنگان در سال ۱۳۹۳



اختصاص داده است. شهرستان دیلم در سمت شمال، شهرستان بوشهر و دشتستان در سمت جنوب، خلیج فارس در سمت مغرب و استان کهگیلویه و بویراحمد در مشرق این شهرستان قرار دارد. گناوه از شهرهای بسیار قدیمی بوده و نام آن در نوشته‌های مورخان و جغرافی‌دانان به صورت‌های متفاوت مانند جنابه و گناوه می‌باشد ذکر شده است. با توجه به کشفیات باستان‌شناسی، قدمت این بندر به دوره ایلامی‌ها می‌رسد.

شهرستان گناوه

شهرستان گناوه به مرکزیت شهر گناوه از دو بخش مرکزی و ریگ تشکیل شده که بخش مرکزی شامل دهستان حیات‌داود و بخش ریگ شامل دهستان رودحله می‌باشد. شهر گناوه میان بوشهر و دیلم و در فاصله ۱۸ کیلومتری شرق خور امام حسن واقع شده است. مساحت شهرستان گناوه با ۱۸۸۹ کیلومتر مربع مساحت ۸/۱۴ درصد از کل مساحت استان را به خود

نقشه ۱۰-۱- مراکز شهری و روستایی شهرستان گناوه در سال ۱۳۹۳

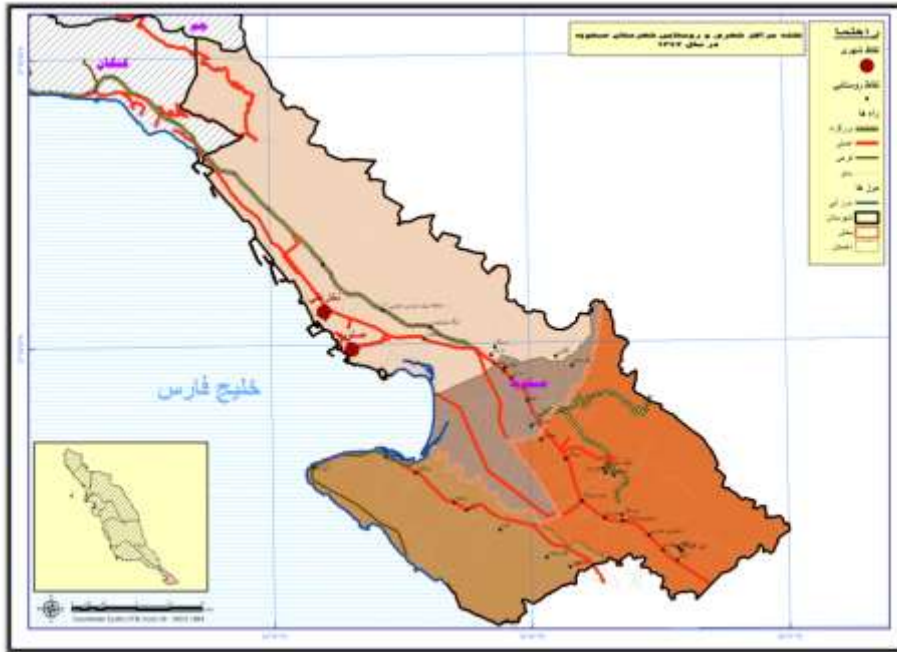


استان بوشهر در جنوب ایران است. این شهر در دوازده کیلومتری شرقی شهر نخل تقی و در هفت کیلومتری روستای بیدخون و در کرانه خلیج فارس واقع شده است. این منطقه در شرق استان بوشهر در حاشیه خلیج فارس در ۳۰۰ کیلومتری شرق بندر بوشهر و در ۴۲۰ کیلومتری غرب بندر لنگه و در ۵۷۰ کیلومتری غرب بندر عباس واقع است و حدود ۱۰۰ کیلومتر با حوزه گاز پارس جنوبی که در میان خلیج فارس واقع شده (دنباله حوزه گنبد شمالی قطر) فاصله دارد.

شهرستان عسلویه

شهرستان عسلویه به مرکزیت شهر عسلویه از دو بخش مرکزی و چاه مبارک تشکیل شده که بخش مرکزی شامل دهستان‌های عسلویه و اخند و بخش چاه مبارک شامل دهستان‌های زیبار و چاه مبارک می‌باشد. بندر عسلویه مرکز شهرستان عسلویه و یک منطقه عظیم صنعتی از توابع

نقشه ۱۱-۱- مراکز شهری و روستایی شهرستان عسلویه در سال ۱۳۹۳



۱-۱ - طول و عرض جغرافیایی شهرستانها (سال ۱۳۹۳)

عرض شمالی				طول شرقی				شهرستان
حداکثر		حداقل		حداکثر		حداقل		
درجه	دقیقه	درجه	دقیقه	درجه	دقیقه	درجه	دقیقه	
۳۰	۱۷	۲۷	۱۶	۵۲	۵۷	۵۰	۵	کل استان
۲۹	۱۷	۲۸	۴۸	۵۱	۱۱	۵۰	۱۷	بوشهر
۲۹	۹	۲۸	۱۶	۵۱	۳۹	۵۰	۵۹	تنگستان
۲۸	۱۱	۲۷	۴۰	۵۲	۳۱	۵۱	۵۲	جم
۲۹	۴۸	۲۸	۳۹	۵۲	۰	۵۰	۴۵	دشتستان
۲۸	۴۶	۲۸	۶	۵۲	۱۰	۵۱	۱۶	دشتی
۲۸	۱۵	۲۷	۴۸	۵۲	۵	۵۱	۱۵	دیر
۳۰	۱۷	۲۹	۴۵	۵۰	۳۹	۵۰	۵	دیلم
۲۷	۵۵	۲۷	۳۶	۵۲	۳۱	۵۱	۵۹	کنگان
۲۹	۵۳	۲۹	۸	۵۰	۵۱	۵۰	۱۸	گناوه
۲۷	۴۱	۲۷	۱۶	۵۲	۵۷	۵۲	۲۸	عسلویه

مآخذ: سازمان مدیریت و برنامه ریزی استان بوشهر - معاونت آمار و اطلاعات

۱-۲- تعداد شهرستان، بخش، شهر و دهستان براساس تقسیمات کشوری در پایان سال
۱۳۹۳

سال	تعداد شهرستان	تعداد بخش	تعداد شهر	تعداد دهستان
۱۳۷۵	۸	۱۷	۱۴	۳۶
۱۳۸۰	۸	۲۰	۲۲	۳۹
۱۳۸۵	۹	۲۲	۲۹	۴۳
۱۳۸۹	۹	۲۲	۳۲	۴۳
۱۳۹۰	۹	۲۳	۳۲	۴۴
۱۳۹۱	۹	۲۳	۳۲	۴۴
۱۳۹۲	۱۰	۲۵	۳۶	۴۸
۱۳۹۳	۱۰	۲۵	۳۶	۴۸

مأخذ: سازمان مدیریت و برنامه ریزی استان بوشهر - معاونت آمار و اطلاعات

۳-۱- مشخصات عمومی شهرستان‌ها براساس تقسیمات کشوری در پایان سال (۱۳۹۳)

شهرستان	مساحت (کیلومتر مربع)	تعداد بخش	تعداد شهر	تعداد دهستان
کل استان	۲۳۱۹۷/۴۶	۲۵	۳۶	۴۸
بوشهر	۱۳۶۸/۱۵	۲	۳	۲
تنگستان	۱۹۴۹/۷۲	۲	۳	۴
جم	۱۴۴۳/۷۸	۲	۳	۵
دشتستان	۶۳۲۷/۳۹	۶	۹	۱۲
دشتی	۵۰۲۶/۴۹	۳	۴	۷
دیر	۲۲۶۱/۰۳	۳	۵	۶
دیلم	۱۷۲۱/۸۷	۲	۲	۴
کنگان	۴۶۵/۱۱	۱	۳	۲
گناوه	۱۸۸۹	۲	۲	۲
عسلویه	۷۴۵/۲	۲	۲	۴

مأخذ: سازمان مدیریت و برنامه ریزی استان بوشهر- معاونت آمار و اطلاعات

۴-۱- تقسیمات کشوری در محدوده استان (سال ۱۳۹۳)

تعداد آبادی (سرشماری ۱۳۹۰)			تعداد دهستان	تعداد شهر	شهرستان و بخش
خالی از سکنه	دارای سکنه	جمع			
۲۲۲	۶۱۳	۸۵۳	۴۸	۳۶	کل استان
۱۱	۳۱	۴۲	۲	۳	شهرستان بوشهر
۱۱	۳۱	۴۲	۲	۲	بخش مرکزی
۰	۰	۰	۰	۱	بخش خارک
۲۳	۱۰۱	۱۲۴	۴	۳	شهرستان تنگستان
۲۰	۶۰	۸۰	۲	۲	بخش مرکزی
۳	۴۱	۴۴	۲	۱	بخش دلوار
۳۳	۸۱	۱۱۴	۵	۳	شهرستان جم
۲۶	۵۸	۸۴	۲	۱	بخش مرکزی
۷	۲۳	۳۰	۳	۲	بخش ریز
۴۴	۱۳۹	۱۸۳	۱۲	۹	شهرستان دشتستان
۱۱	۲۷	۳۸	۳	۲	بخش مرکزی
۳	۳۵	۳۸	۲	۱	بخش ارم
۵	۱۷	۲۲	۲	۲	بخش بوشکان
۱۶	۲۱	۳۷	۲	۲	بخش سعدآباد
۴	۲۷	۳۱	۱	۱	بخش شبانکاره
۵	۱۲	۱۷	۲	۱	بخش آبپخش

۴-۱- تقسیمات کشوری در محدوده استان (سال ۱۳۹۳) (دنباله)

شهرستان و بخش	تعداد شهر	تعداد دهستان	تعداد آبادی (سرشماری ۱۳۹۰)		
			جمع	دارای سکنه	خالی از سکنه
شهرستان دشتی	۴	۷	۱۳۸	۹۲	۴۶
بخش مرکزی	۱	۲	۲۷	۲۵	۲
بخش شنبه و طسوج	۱	۲	۳۲	۲۲	۱۰
بخش کاکلی	۲	۳	۷۹	۴۵	۳۴
شهرستان دیر	۵	۶	۹۱	۵۷	۳۴
بخش مرکزی	۲	۲	۲۹	۱۷	۱۲
بخش بردخون	۲	۲	۳۱	۱۹	۱۲
بخش آبدان	۱	۲	۳۱	۲۱	۱۰
شهرستان دیلم	۲	۴	۴۱	۳۴	۷
بخش مرکزی	۱	۲	۲۱	۱۹	۲
بخش امام حسن	۱	۲	۲۰	۱۵	۵
شهرستان عسلویه	۲	۴	۳۶	۲۵	۱۱
بخش مرکزی	۱	۲	۱۳	۹	۴
بخش چاه مبارک	۱	۲	۲۳	۱۶	۷
شهرستان کنگان	۳	۲	۱۸	۱۰	۸
بخش مرکزی	۳	۲	۱۸	۱۰	۸
شهرستان گناوه	۲	۲	۶۶	۵۳	۱۳
بخش مرکزی	۱	۱	۳۹	۳۳	۶
بخش ریگ	۱	۱	۲۷	۲۰	۷

مأخذ: سازمان مدیریت و برنامه ریزی استان بوشهر - معاونت آمار و اطلاعات

۵-۱- مساحت استان برحسب وضعیت اراضی (سال ۱۳۹۳)

شهرستان	جمع	اراضی زراعی	جنگل	مرتع	بیابان	اراضی مسکونی
کل استان	۲۰۲۴۱۹۴	۳۱۴۷۴۱	۲۲۷۱۴۵	۱۱۴۷۲۴۵	۳۳۱۶۸۲	۳۳۸۱
بوشهر	۸۰۴۸۷	۲۴۴۶۴	۱۵۰۷۲	۲۲۱۹۰	۱۸۰۷۳	۶۸۹
تنگستان	۲۱۳۰۲۰	۲۰۹۶۰	۱۴۶۸۵	۱۲۰۶۸۲	۵۶۵۱۳	۱۸۰
جم	۹۷۷۲۷	۶۷۸۴	۳۸۲۶۶	۵۲۴۵۷	۰	۲۲۱
دشتستان	۵۰۹۹۶۹	۱۱۳۵۳۱	۹۳۶۹۸	۲۸۵۰۶۵	۱۶۹۰۰	۷۷۵
دشتی	۴۷۷۱۴۱	۳۴۶۱۹	۴۳۶۱۱	۲۷۴۹۶۳	۱۲۳۵۰۰	۴۴۷
دیر	۲۳۳۵۸۹	۲۶۴۶۹	۵۸۱۵	۱۴۰۸۵۹	۶۰۳۰۰	۱۴۶
دیلم	۱۱۳۶۳۵	۴۲۱۰۵	۲۴۸	۵۴۴۲۹	۱۶۷۰۰	۱۵۳
کنگان	۱۰۱۴۳۹	۲۵۳۵	۱۰	۰	۰	۱۷۲
گناوه	۱۹۴۴۷۰	۲۵۹۸	۱۳۲۲۱	۵۴۳۵۴	۳۱۰۳۲	۲۳۴
عسلویه	۲۷۱۷	۴۰۶۷۶	۲۵۲۰	۱۴۲۲۴۶	۸۶۶۴	۳۶۴

مأخذ: اداره کل جهاد کشاورزی استان بوشهر (اراضی زراعی)

- اداره کل راه و شهرسازی استان بوشهر (اراضی مسکونی)

_ اداره کل منابع طبیعی استان بوشهر (جنگل - مرتع - بیابان)

۶-۱- مشخصات ایستگاه‌های هواشناسی (سال ۱۳۹۳)

طول و عرض جغرافیایی				ارتفاع از سطح دریا	سال تأسیس	نوع ایستگاه	نام شهر یا دهستان محل استقرار	ایستگاه
عرض شمالی		طول شرقی						
درجه	دقیقه	درجه	دقیقه					
۲۹	۶	۵۱	۲۴	۵۹۰	۱۳۸۰	باران سنجی	دشتستان	آبیاری ارغوان
۲۸	۵	۵۱	۴۶	۳۸	۱۳۶۴	باران سنجی	دیر	آبدان
۲۹	۶	۵۱	۷	۳۷	۱۳۷۹	باران سنجی	بوشهر	آبطویل
۲۸	۲	۵۲	۴	۳۴۰	۱۳۷۴	باران سنجی	جم	انارستان
۲۸	۵۳	۵۱	۱۶	۶۸	۱۳۴۵	باران سنجی	تنگستان	اهرم
۲۸	۵۵	۵۱	۸	۳۲	۱۳۷۹	باران سنجی	تنگستان	باغک
۲۸	۵۰	۵۱	۲۹	۲۸	۱۳۸۳	باران سنجی	دیر	بردخون
۲۷	۵۲	۵۱	۵۸	۱۰	۱۳۸۰	باران سنجی	دیر	بردستان
۲۷	۲۳	۵۲	۴۰	۹	۱۳۷۶	باران سنجی	کنگان	بساتین
۲۹	۲۹	۵۰	۳۸	۴	۱۳۴۵	باران سنجی	گناوه	بندر ریگ
۲۷	۴۰	۵۲	۲۱	۱۰	۱۳۷۴	باران سنجی	کنگان	بندر طاهری
۲۸	۳۱	۵۱	۶	۱۰	۱۳۷۴	باران سنجی	تنگستان	بندر عامری
۲۹	۵۸	۵۰	۱۶	۰	۱۳۷۹	باران سنجی	دیلم	بنه احمد
۲۹	۲۱	۵۱	۱۴	۳۸	۱۳۷۹	باران سنجی	دشتستان	بنه جابری
۲۸	۴۷	۵۱	۲۶	۳۱۰	۱۳۷۵	باران سنجی	تنگستان	بنیان
۲۹	۵۲	۵۰	۳۹	۴۵۰	۱۳۷۶	باران سنجی	دیلم	بیدو
۲۹	۴۶	۵۰	۳۴	۵۵	۱۳۷۶	باران سنجی	گناوه	تاج‌ملکی
۲۹	۱	۵۱	۳۱	۸۹۰	۱۳۷۴	باران سنجی	دشتستان	تنگ‌ارم
۲۹	۲۹	۵۱	۲۰	۰	۱۳۷۶	باران سنجی	دشتستان	تونل دریاقلی
۲۸	۴۷	۵۱	۴	۱۵	۱۳۸۰	باران سنجی	تنگستان	جاتینک
۲۷	۵۱	۵۱	۴۸	۲۰	۱۳۸۰	باران سنجی	دیر	جبرانی
۲۸	۳۴	۵۱	۱۴	۶۳	۱۳۷۹	باران سنجی	دشتی	چارک

۶-۱- مشخصات ایستگاه‌های هواشناسی (سال ۱۳۹۳) (دنباله)

طول و عرض جغرافیایی				ارتفاع از سطح دریا	سال تأسیس	نوع ایستگاه	نام شهر یا دهستان محل استقرار	ایستگاه
عرض شمالی		طول شرقی						
درجه	دقیقه	درجه	دقیقه					
۲۸	۴۱	۵۱	۱۴	۵۹	۱۳۸۰	باران سنجی	دشتی	چاوشی
۲۹	۰	۵۱	۱۳	۳۸	۱۳۷۹	باران سنجی	تنگستان	چاه پیر
۲۷	۲۲	۵۲	۴۷	۲۰	۱۳۷۴	باران سنجی	کنگان	چاه مبارک
۲۸	۵۹	۵۱	۲	۷	۱۳۸۰	باران سنجی	بوشهر	چغادک
۲۹	۳۷	۵۰	۴۳	۲۶	۱۳۸۰	باران سنجی	دشتستان	چهاربرج
۲۹	۳۳	۵۰	۴۷	۳۵	۱۳۸۲	باران سنجی	گناوه	چهارروستایی
۲۸	۲۹	۵۱	۲۹	۴۷	۱۳۵۱	باران سنجی	دشتی	حسین زائری
۲۹	۷	۵۱	۳	۱۷	۱۳۷۶	باران سنجی	بوشهر	حسینکی
۲۸	۲۶	۵۱	۵۵	۴۴۰	۱۳۷۵	باران سنجی	دشتی	حناشور
۲۹	۱۴	۵۱	۸	۳۶	۱۳۸۰	باران سنجی	دشتستان	خوش مکان
۲۸	۵۴	۵۱	۳۱	۴۷۰	۱۳۸۰	باران سنجی	دشتستان	خون
۲۸	۵۲	۵۱	۱۲	۴۵	۱۳۷۶	باران سنجی	تنگستان	خیاری
۲۹	۱۵	۵۱	۳۶	۰	۱۳۷۶	باران سنجی	دشتستان	خیرک
۲۷	۵۰	۵۱	۴۱	۳	۱۳۷۱	باران سنجی	دیر	دمیگز شمالی
۲۷	۵۰	۵۱	۵۸	۳۵	۱۳۷۶	باران سنجی	دیر	دوراهک
۲۹	۳۰	۵۰	۵۲	۱۲	۱۳۷۴	باران سنجی	دشتستان	دهداران سفلی
۲۹	۰	۵۱	۳۹	۱۵۵	۱۳۷۴	باران سنجی	دشتستان	دهرود
۳۰	۱۰	۵۰	۱۰	۱۵	۱۳۷۷	باران سنجی	دیلیم	دهستان عامری
۲۹	۱۷	۵۱	۴	۱۰	۱۳۷۴	باران سنجی	دشتستان	زیارت
۲۹	۳۴	۵۰	۳۱	۳	۱۳۷۴	باران سنجی	گناوه	راه‌و‌ترابری گناوه
۲۹	۲۳	۵۱	۷	۴۵	۱۳۷۴	باران سنجی	دشتستان	سعدآباد
۲۹	۶	۵۱	۱۴	۹۵	۱۳۷۵	باران سنجی	تنگستان	سمل جنوبی

۱-۶- مشخصات ایستگاه‌های هواشناسی (سال ۱۳۹۳) (دنباله)

طول و عرض جغرافیایی				ارتفاع از سطح دریا	سال تأسیس	نوع ایستگاه	نام شهر یا دهستان محل استقرار	ایستگاه
عرض شمالی		طول شرقی						
درجه	دقیقه	درجه	دقیقه					
۲۹	۲۹	۵۰	۴۸	۱۹	۱۳۸۰	باران سنجی	گناوه	سمیعا
۲۸	۲۷	۵۰	۳۶	۵۰	۱۳۷۶	باران سنجی	دشتی	سنا
۳۰	۳	۵۱	۱۵	۳۲	۱۳۷۶	باران سنجی	دیلم	سیاه‌مکان
۲۹	۲۸	۵۱	۰	۳۵	۱۳۷۵	باران سنجی	دشتستان	شبانکاره
۲۸	۲۴	۵۱	۴۶	۶۰	۱۳۶۸	باران سنجی	دشتی	شنبه
۲۸	۵۰	۵۱	۱۲	۵۲	۱۳۸۲	باران سنجی	تنگستان	شورکی
۲۹	۵۰	۵۰	۳۱	۵۵	۱۳۷۴	باران سنجی	گناوه	شول
۲۷	۵۶	۵۲	۱۲	۵۱۰	۱۳۷۵	باران سنجی	جم	شهر خاص
۲۷	۳۸	۵۲	۲۹	۵	۱۳۷۶	باران سنجی	کنگان	شیرینو
۲۸	۴۸	۵۱	۳۱	۴۳۰	۱۳۷۵	باران سنجی	دشتستان	طلحه
۲۹	۳۷	۵۰	۳۷	۸	۱۳۷۹	باران سنجی	گناوه	عباسی
۲۷	۲۵	۵۲	۴۵	۲۰	۱۳۸۰	باران سنجی	کنگان	عسکری
۲۸	۵۴	۵۱	۲۸	۳۹۵	۱۳۷۴	باران سنجی	دشتستان	فاریاب
۲۹	۴۲	۵۰	۳۷	۴۲	۱۳۷۵	باران سنجی	گناوه	فخر آوری
۲۸	۲۹	۵۱	۱۸	۵۸	۱۳۷۶	باران سنجی	دشتی	فقیه‌حسانان
۲۸	۵۴	۵۱	۹	۵۴	۱۳۷۹	باران سنجی	تنگستان	قباکلی
۲۹	۳۸	۵۰	۲۷	۵	۱۳۷۶	باران سنجی	گناوه	قلعه قائد حیدر
۲۸	۲۰	۵۱	۳۱	۳۳	۱۳۴۶	باران سنجی	دشتی	کاکی
۲۸	۱۵	۵۱	۴۸	۷۰	۱۳۷۴	باران سنجی	دشتی	کردلان
۲۸	۱۰	۵۱	۳۴	۱۸	۱۳۷۴	باران سنجی	دشتی	کردوان سفلی
۲۹	۱۶	۵۰	۵۵	۱۰	۱۳۷۴	باران سنجی	بوشهر	کره‌بند
۲۸	۲۵	۵۱	۸	۱۴	۱۳۸۰	باران سنجی	تنگستان	کری
۲۸	۱۸	۵۱	۲۵	۲۰	۱۳۷۹	باران سنجی	دشتی	کلل

۱-۶- مشخصات ایستگاه‌های هواشناسی (سال ۱۳۹۳) (دنباله)

طول و عرض جغرافیایی				ارتفاع از سطح دریا	سال تأسیس	نوع ایستگاه	نام شهر یا دهستان محل استقرار	ایستگاه
عرض شمالی		طول شرقی						
درجه	دقیقه	درجه	دقیقه					
۲۷	۵۰	۵۲	۴	۲۰	۱۳۵۰	باران سنجی	کنگان	کنگان
۲۹	۳۵	۵۰	۴۲	۲۵	۱۳۷۴	باران سنجی	گناوه	گاو سفید بزرگ
۲۸	۲۰	۵۱	۲۵	۱۷	۱۳۷۹	باران سنجی	دشتی	گز دراز
۲۸	۵۵	۵۱	۴	۲۲	۱۳۷۶	باران سنجی	تنگستان	گورک سادات
۲۸	۱۵	۵۱	۱۷	۰	۱۳۷۷	باران سنجی	دشتی	لاور ساحلی
۲۸	۳۶	۵۱	۳۴	۱۷۰	۱۳۷۴	باران سنجی	دشتی	لاور رزمی
۲۷	۵۵	۵۱	۵۸	۱۹	۱۳۸۰	باران سنجی	دیر	لمبدان
۲۹	۵۵	۵۰	۱۴	۳	۱۳۸۰	باران سنجی	دیلیم	لیلتین
۲۹	۳۶	۵۰	۲۹	۴	۱۳۸۲	باران سنجی	گناوه	مال قائد
۲۹	۳۹	۵۰	۳۷	۲۲	۱۳۷۹	باران سنجی	گناوه	محمد صالحی
۲۹	۱۷	۵۰	۴۷	۸	۱۳۸۰	باران سنجی	دشتستان	محمدی
۲۸	۲۸	۵۱	۱۶	۳۵	۱۳۸۳	باران سنجی	تنگستان	محمود احمدی
۳۰	۱	۵۰	۵۲	۳۴	۱۳۷۴	باران سنجی	دیلیم	مظفری شمالی
۲۹	۲۹	۵۱	۱۴	۱۰۰	۱۳۷۴	باران سنجی	دشتستان	وحدتیه
۲۸	۵۰	۵۰	۵۲	۰	۱۳۸۵	باران سنجی	بوشهر	هلیله
۲۹	۳	۵۱	۹	۳۰	۱۳۵۵	اقلیم شناسی	بوشهر	چاه کوتاه
۲۹	۲۰	۵۱	۶	۴۰	۱۳۳۰	اقلیم شناسی	دشتستان	آب پخش
۲۸	۵۴	۵۰	۴۹	۸	۱۳۶۳	سینوپتیک	بوشهر	دریایی بوشهر
۲۸	۵۸	۵۰	۴۹	۹	۱۳۸۱	سینوپتیک	بوشهر	فرودگاهی بوشهر
۲۷	۵۰	۵۱	۵۶	۴	۱۳۷۲	سینوپتیک	دیر	دریایی دیر
۳۰	۳	۵۰	۱	۴	۱۳۸۰	سینوپتیک	تنگستان	دریایی دیلم
۲۷	۴۹	۵۲	۲۲	۶۵۹	۱۳۶۷	سینوپتیک	جم	فرودگاه جم
۲۹	۱۵	۵۰	۱۸	۸	۱۳۸۴	سینوپتیک	بوشهر	دریایی خارک

۶-۱- مشخصات ایستگاه‌های هواشناسی (سال ۱۳۹۳) (دنباله)

ارتفاع از سطح دریا	سال تأسیس	نوع ایستگاه	نام شهر یا دهستان محل استقرار	ایستگاه
۹۰	۱۳۸۴	سینوپتیک	دشتستان	بrazجان
۴۷	۱۳۸۶	خودکار	دشتی	باران‌سنجی حسین‌زایی
۵	۱۳۸۶	خودکار	کنگان	باران‌سنجی شیرینو
۵۴	۱۳۸۶	خودکار	تنگستان	قبا کلکی
۰	۱۳۸۶	خودکار	بوشهر	هلیله
۸	۱۳۸۶	خودکار	گناوه	عباسی
۰	۱۳۸۶	خودکار	دشتستان	خیرک
۵۸	۱۳۸۶	خودکار	دشتی	فقیه‌حسنان
۴۳۰	۱۳۸۶	خودکار	دشتستان	طلحه
۳۵	۱۳۸۶	خودکار	دیر	دوراهک
۳۰	۱۳۸۶	خودکار	دشتستان	چاه‌خانی
۵۰	۱۳۸۶	خودکار	دشتی	سنا
۱۰	۱۳۸۶	خودکار	دشتستان	زیارت
۰	۱۳۸۶	خودکار	جم	گندم‌زار
۱۵	۱۳۸۶	خودکار	تنگستان	باران‌سنجی عامری
۲۲	۱۳۸۶	خودکار	تنگستان	گورک
۱۵۵	۱۳۸۶	خودکار	دشتستان	دهرود
۳۹۵	۱۳۸۶	خودکار	دشتستان	فاریاب
۱۸	۱۳۸۷	خودکار	دشتی	کردوان سفلی
۱۰۰	۱۳۸۷	خودکار	دشتستان	وحدتیه
۲۶	۱۳۸۶	خودکار	دشتستان	چهاربرج
۴۵	۱۳۸۶	خودکار	تنگستان	خیاری
۵۵	۱۳۸۶	خودکار	گناوه	شول

۶-۱- مشخصات ایستگاه‌های هواشناسی (سال ۱۳۹۳) (دنباله)

ارتفاع از سطح دریا	سال تأسیس	نوع ایستگاه	نام شهر یا دهستان محل استقرار	ایستگاه
۳	۱۳۸۷	خودکار	دیلم	لیلتین
۱۹	۱۳۸۷	خودکار	گناوه	سمیعی
۴	۱۳۸۷	خودکار	دیلم	سیاه‌مکان
۰	۱۳۸۷	خودکار	دیر	آبدان
۳۴۰	۱۳۸۷	خودکار	جم	انارستان
۰	۱۳۸۷	خودکار	دیر	بردستان
۱۰	۱۳۸۷	خودکار	کنگان	باران‌سنجی بندرطاهری
۴	۱۳۸۷	خودکار	گناوه	بندر ریگ
۰	۱۳۸۷	خودکار	گناوه	گماران
۳۵	۱۳۸۷	خودکار	دشتی	کاکي
۱۰	۱۳۸۷	خودکار	دشتستان	کره‌بند
۱۰	۱۳۸۷	خودکار	تنگستان	بنیون
۵۹	۱۳۸۷	خودکار	دشتی	چاوشی
۰	۱۳۸۷	خودکار	دشتی	لاور ساحلی
۹۷	۱۳۸۷	خودکار	تنگستان	سمل جنوبی
۴۰	۱۳۸۷	خودکار	دشتستان	آب‌پخش
۴۲۰۶۷	۱۳۸۴	سینوپتیک، اقلیم‌شناسی، باران‌سنجی	بوشهر	ایستگاه خودکار خارک
۵۹۰	۱۳۸۴	سینوپتیک، اقلیم‌شناسی، باران‌سنجی	دشتستان	بوشکان
۵۱	۱۳۸۴	سینوپتیک، اقلیم‌شناسی، باران‌سنجی	دشتی	خورموج
۱۷۲۸۸	۱۳۸۴	سینوپتیک، اقلیم‌شناسی، باران‌سنجی	دشتی	ایستگاه خودکار شنبه
۳	۱۳۸۴	سینوپتیک، اقلیم‌شناسی، باران‌سنجی	گناوه	گناوه
۲۰	۱۳۸۴	سینوپتیک، اقلیم‌شناسی، باران‌سنجی	کنگان	کنگان
۹۰	۱۳۸۷	سینوپتیک، اقلیم‌شناسی، باران‌سنجی	دشتستان	بrazجان
۴۲۲۵۰	۱۳۸۷	سینوپتیک، اقلیم‌شناسی، باران‌سنجی	دیلم	دیلم

۱-۶- مشخصات ایستگاه‌های هواشناسی (سال ۱۳۹۳) (دنباله)

ارتفاع از سطح دریا	سال تأسیس	نوع ایستگاه	نام شهر یا دهستان محل استقرار	ایستگاه
۶۵۹	۱۳۸۷	سینوپتیک، اقلیم‌شناسی، باران‌سنجی	جم	جم
۴	۱۳۸۷	سینوپتیک، اقلیم‌شناسی، باران‌سنجی	دیر	دیر
۳۵	۱۳۸۶	سینوپتیک، اقلیم‌شناسی، باران‌سنجی	دشتستان	شبانکاره
۳۰	۱۳۸۶	سینوپتیک، اقلیم‌شناسی، باران‌سنجی	دشتستان	سعدآباد
۵۷	۱۳۸۶	سینوپتیک، اقلیم‌شناسی، باران‌سنجی	تنگستان	اهرم
۹	۱۳۸۶	سینوپتیک، اقلیم‌شناسی، باران‌سنجی	بوشهر	فرودگاه
۴۲۱۰۲	۱۳۸۶	سینوپتیک، اقلیم‌شناسی، باران‌سنجی	بوشهر	دریایی
۲۸	۱۳۸۶	سینوپتیک، اقلیم‌شناسی، باران‌سنجی	دیر	بردخون
۳۰	۱۳۸۶	سینوپتیک، اقلیم‌شناسی، باران‌سنجی	بوشهر	چاه‌کوتاه
۴۰	۱۳۸۷	سینوپتیک، اقلیم‌شناسی، باران‌سنجی	دشتستان	آب‌پخش
۸۹۰	۱۳۸۶	سینوپتیک، اقلیم‌شناسی، باران‌سنجی	دشتستان	تنگ‌ارم
۳	۱۳۸۰	باران‌سنجی	گناوه	فرمانداری گناوه
۶۵	۱۳۸۷	اقلیم‌شناسی	دشتستان	برازجان
۸	۱۳۹۱	رادار	بوشهر	ایستگاه رادار
*	۱۳۹۱	خودکار جاده‌ای	محور بوشهر برازجان	ایستگاه جاده‌ای
۳	۱۳۹۱	سینوپتیک	گناوه	گناوه
۴۷۰	۱۳۹۰	خودکار	دشتستان	خون
۱۲	۱۳۹۰	خودکار	گناوه	دهداران
۱۰	۱۳۹۰	خودکار	تنگستان	بندر عامری
*	۱۳۹۰	خودکار	بوشهر	شیف
۱	۱۳۹۰	خودکار	بوشهر	دلوار
۳۸	۱۳۸۹	خودکار	دشتستان	بنه جابری
۷	۱۳۸۹	خودکار	بوشهر	چغادک

ماخذ: اداره کل هواشناسی استان بوشهر

۱-۷ - اطلاعات هواشناسی ایستگاه‌های همدیدی سال ۱۳۹۳ (ایستگاه بوشهر)

ایستگاه بوشهر	دمای هوا (درجه سلسیوس)											
	فروردین	اردیبهشت	خرداد	تیر	مرداد	شهریور	مهر	آبان	آذر	دی	بهمن	اسفند
میانگین بیشینه	۲۷/۹	۳۳/۷	۳۶/۱	۳۷/۷	۳۷/۲	۳۷/۳	۳۴/۷	۲۸/۴	۲۳/۷	۲۱/۳	۲۳/۴	۲۳/۵
میانگین کمینه	۱۹/۷	۲۵	۲۸/۳	۳۰/۱	۳۰/۶	۲۹/۳	۲۶	۱۹/۱	۱۵/۳	۱۳/۵	۱۵/۸	۱۵/۴
میانگین	۲۳/۸	۲۹/۳	۳۲/۲	۳۳/۹	۳۳/۹	۳۳/۳	۳۰/۳	۲۵/۳	۲۰/۹	۱۸/۷	۱۹/۶	۱۹/۵
بالاترین بیشینه	۳۷/۴	۴۹	۴۱/۹	۴۲/۸	۴۰/۲	۴۰/۸	۳۸/۱	۳۳/۸	۲۷/۶	۲۸/۴	۲۸/۴	۲۹/۶
پایین‌ترین کمینه	۱۵	۲۲	۲۵/۹	۲۶/۶	۲۸/۱	۲۶/۲	۲۰/۵	۱۵	۱۱/۳	۹/۶	۹/۳	۷/۳
مجموع بارندگی ماهانه (میلیمتر)	۳/۹	۳۹/۵	۳۴/۳	۰/۴	۳/۹	۲۵/۹
مجموع بارندگی ماهانه (میلیمتر)	۳/۲	۳۹/۵	۳۰/۹	۰/۳	۲/۳	۹/۸
مجموع بارندگی ماهانه (میلیمتر)	۶۱	۶۱	۶۱	۶۳	۶۷	۶۶	۶۴	۵۵	۷۰	۶۷	۶۵	۶۵
مجموع بارندگی ماهانه (میلیمتر)	۸/۲	۹/۵	۱۰/۹	۱۰/۷	۱۰/۴	۱۰/۴	۹/۷	۸/۸	۷/۳	۷/۲	۶/۵	۳/۴
مجموع بارندگی ماهانه (میلیمتر)	۱۸	۱۶	۱۳	۱۲	۱۳	۱۴	۱۴	۲۱	۱۶	۲۰	۱۸	۲۰

۱-۷- اطلاعات هواشناسی ایستگاه‌های همدیدی سال ۱۳۹۳ (ایستگاه براجان)

ایستگاه براجان	فروردین	اردیبهشت	خرداد	تیر	مرداد	شهریور	مهر	آبان	آذر	دی	بهمن	اسفند
میانگین بیشینه	۲۳/۱	۲۹/۳	۴۴/۱	۴۵/۸	۴۴/۹	۴۳/۵	۳۹/۳	۳۰/۵	۲۴/۸	۲۳/۷	۲۶/۶	۲۶/۶
میانگین کمینه	۱۸/۵	۲۴	۲۷/۶	۲۹/۹	۳۰/۱	۲۸	۲۴/۳	۱۶/۹	۱۳/۳	۱۰/۹	۱۴/۱	۱۳/۶
میانگین	۲۵/۸	۳۱/۷	۳۵/۸	۳۷/۸	۳۷/۵	۳۵/۸	۳۱/۸	۲۳/۷	۱۹/۱	۱۶/۸	۲۰/۴	۲۰/۱
بالاترین بیشینه	۴۲/۲	۴۳/۴	۴۸/۸	۵۲/۸	۴۷/۳	۴۷/۱	۴۴/۴	۳۷	۳۰/۲	۲۸/۱	۳۱	۳۱/۸
پایین ترین کمینه	۱۲	۲۱	۲۳/۲	۲۶	۲۷/۸	۲۴/۸	۱۹/۲	۱۱	۸/۶	۶/۶	۲۱/۷	۴/۶
مجموع بارندگی ماهانه (میلیمتر)	۵/۴	۰/۷	.	۱۲/۶	۴۰/۳	۱/۸	۶	۱۳/۷
مجموع بارندگی ماهانه (میلیمتر)	۲/۶	۰/۷	.	۱۱/۹	۳۴/۱	۱/۲	۳/۱	۶/۵
مجموع بارندگی ماهانه (میلیمتر)	۳۹	۳۱	۲۷	۲۷	۳۶	۳۴	۳۵	۳۵	۵۷	۵۲	۴۷	۴۴
مجموع بارندگی ماهانه (میلیمتر)	۷/۵	۸/۷	۱۰/۹	۱۰/۶	۱۰/۹	۹/۴	۹/۴	۸/۶	۷/۴	۷	۵/۹	۷/۶
مجموع بارندگی ماهانه (میلیمتر)	۱۵	۱۵	۱۴	۱۲	۱۴	۱۰	۱۱	۱۰	۱۳	۶	۱۱	۸

دمای هوا (درجه سلسیوس)

۷-۱- اطلاعات هواشناسی ایستگاه‌های همدیدی سال ۱۳۹۳ (ایستگاه جم)

ایستگاه جم	فروردین	اردیبهشت	خرداد	تیر	مرداد	شهریور	مهر	آبان	آذر	دی	بهمن	اسفند	دمای هوا (درجه سلسیوس)		
													پائین ترین	کمینه	
میانگین بیشینه	۲۹/۲	۲۵/۱	۴۰/۷	۴۲/۲	۴۰/۹	۳۸/۴	۳۴/۷	۲۷/۱	۲۳	۲۰/۳	۲۳	۲۲/۲	۲۳	۲۰/۳	۲۳
میانگین کمینه	۱۴	۲۰/۵	۲۵/۵	۲۷/۶	۲۷/۴	۲۴/۷	۲۰/۸	۱۳/۱	۹/۶	۷/۴	۹/۷	۹/۹	۹/۴	۷/۴	۹/۷
میانگین	۲۱/۶	۲۷/۸	۳۳/۱	۳۴/۹	۳۴/۲	۳۱/۵	۲۷/۷	۲۰/۱	۱۵/۸	۱۳/۹	۱۶/۴	۱۶/۱	۱۶/۴	۱۳/۹	۱۶/۱
بالا ترین	۳۷/۵	۳۸/۷	۴۵/۲	۴۶/۳	۴۵/۳	۴۲	۳۹/۲	۳۲/۷	۲۷/۳	۲۹/۹	۲۷/۶	۲۸/۱	۲۷/۶	۲۹/۹	۲۸/۱
پائین ترین	۲	۳۰/۳	۲۱/۵	۲۴/۴	۲۴/۶	۲۲/۹	۱۶/۳	۷/۶	۶	۳	۲/۵	۲/۵	۲/۵	۳	۲/۵
مجموع بارندگی ماهانه (میلیمتر)	۹/۸	۱۹/۷	۶۸/۸	۱۵/۷	.	۵۸/۷	.	۱۵/۷	۵۸/۷
مجموع بارندگی ماهانه (میلیمتر)	۸/۶	۱۱/۸	۴۳/۴	۱۳/۴	.	۳۵/۱	.	۱۳/۴	۳۵/۱
مجموع بارندگی ماهانه (میلیمتر)	۴۰	۲۷	۱۸	۲۴	۳۳	۳۷	۴۲	۴۴	۵۹	۵۵	۵۲	۴۹	۵۲	۵۵	۴۹
مجموع بارندگی ماهانه (میلیمتر)	۹/۳	۱۰/۸	۱۱/۶	۱۱/۶	۱۱/۲	۱۰/۴	۱۰/۳	۹/۵	۸/۳	۸/۳	۸/۶	۷/۷	۸/۶	۸/۳	۷/۷
مجموع بارندگی ماهانه (میلیمتر)	۱۵	۱۲	۱۲	۱۰	۱۰	۱۰	۸	۸	۷	۸	۹	۱۰	۹	۸	۱۰

۱-۷- اطلاعات هواشناسی ایستگاه‌های همدیدی سال ۱۳۹۳ (ایستگاه دیلم)

ایستگاه دیلم	دمای هوا (درجه سلسیوس)												
	فروردین	اردیبهشت	خرداد	تیر	مرداد	شهریور	مهر	آبان	آذر	دی	بهمن	اسفند	
میانگین بیشینه	۲۹/۴	۲۵/۹	۲۹/۷	۴۰/۹	۴۰/۵	۳۹	۳۵/۵	۲۸/۳	۲۲/۲	۲۰/۴	۲۲/۹	۲۳/۸	
میانگین کمینه	۱۷/۹	۲۴	۲۷/۵	۲۹/۲	۲۹/۳	۲۶/۷	۲۳	۱۵/۲	۱۲	۱۰/۴	۱۲/۶	۱۲/۷	
میانگین	۲۳/۶	۲۹/۹	۲۳/۶	۳۵	۳۴/۹	۳۲/۹	۲۹	۲۱/۸	۱۷/۱	۱۵/۴	۱۸/۳	۱۸/۳	
بالاترین بیشینه	۳۸	۴۰	۴۶	۴۶	۴۷	۴۴/۴	۴۳	۳۶	۲۹	۲۶	۳۰	۲۹	
پایین‌ترین کمینه	۱۲	۱۹	۲۴	۲۵	۲۶	۲۲	۱۸	۸	۸	۶	۴/۲	۶	
مجموع بارندگی ماهانه (میلیمتر)	۰/۷	۰	۰	۰	۰	۰	۰	۲۶/۱	۱۵۲/۳	۱/۷	۷/۷	۵۸	
مجموع بارندگی ماهانه (میلیمتر)	۰/۷	۰	۰	۰	۰	۰	۰	۲۳/۲	۱۲۷/۱	۱/۶	۵/۳	۲۳/۴	
مجموع بارندگی ماهانه (میلیمتر)	۴۵	۴۰	۳۷	۴۰	۴۵	۴۹	۴۶	۴۴	۷۰	۶۲	۵۴	۵۵	
مجموع بارندگی ماهانه (میلیمتر)	۶/۷	۷/۸	۱۰/۴	۱۰/۷	۱۰/۵	۹/۸	۹	۸/۴	۷/۴	۷/۳	۵/۵	۷/۷	
مجموع بارندگی ماهانه (میلیمتر)	۸	۸	۷	۸	۷	۷	۷	۸	۱۱	۹	۱۳	۷	

۷-۱- اطلاعات هواشناسی ایستگاه‌های همدیدی سال ۱۳۹۳ (ایستگاه دیر)

اسفند	بهمن	دی	آذر	آبان	مهر	شهریور	مرداد	تیر	خرداد	اردیبهشت	فروردین	ایستگاه دیر
۲۵/۱	۲۵/۳	۲۳/۲	۲۶	۳۰/۱	۲۵/۷	۲۶/۸	۲۸/۳	۲۹/۳	۲۹/۵	۲۴/۹	۳۰/۹	میانگین بیشینه
۱۶/۲	۱۶/۴	۱۴/۲	۱۶/۹	۱۹/۹	۲۶/۷	۲۹/۳	۳۱/۳	۳۰/۶	۲۹/۱	۲۵/۳	۲۱/۴	میانگین کمینه
۲۰/۷	۲۰/۸	۱۸/۷	۲۱/۵	۲۵	۲۱/۲	۲۳	۲۴/۸	۲۵	۲۴/۳	۳۰/۱	۲۶/۱	میانگین
۳۰/۹	۳۰/۱	۲۷	۲۹/۶	۳۴	۴۲/۲	۴۰/۴	۴۵/۴	۴۶/۹	۴۷/۸	۴۱/۸	۴۰/۷	بالا ترین بیشینه
۹/۴	۱۱	۱۰/۵	۲۲/۳	۱۶/۳	۲۳/۱	۲۵/۳	۲۸/۶	۲۶/۲	۲۱/۳	۲۱/۸	۱۵/۹	پایین ترین کمینه
۹/۶	۰/۲	۴/۴	۴۲/۷	۳۸/۶	۵/۶	۰	۰	۰	۰	۰	۳/۱	مجموع بارندگی ماهانه (میلیمتر)
۳/۸	۰/۱	۳	۲۴/۳	۳۳/۴	۵/۶	۰	۰	۰	۰	۰	۳/۱	مجموع بارندگی ماهانه (میلیمتر)
۵۴	۶۱	۵۷	۵۶	۴۷	۵۷	۶۴	۶۲	۵۸	۴۵	۵۵	۵۱	مجموع بارندگی ماهانه (میلیمتر)
۱۱	۷/۸	۷/۸	۸/۳	۹	۹/۷	۱۰	۹/۹	۱۱	۱۱/۵	۱۰/۲	۸/۷	مجموع بارندگی ماهانه (میلیمتر)
۲۰	۱۹	۱۸	۲۱	۱۸	۱۷	۱۳	۱۸	۱۶	۱۸	۱۷	۱۹	مجموع بارندگی ماهانه (میلیمتر)

دمای هوا (درجه سلسیوس)

۱-۷ - اطلاعات هواشناسی ایستگاه‌های همدیدی سال ۱۳۹۳ (ایستگاه خارگ)

ایستگاه خارگ	فروردین	اردیبهشت	خرداد	تیر	مرداد	شهریور	مهر	آبان	آذر	دی	بهمن	اسفند	دمای هوا (درجه سلسیوس)		
													پایین ترین	کمینه	
میانگین بیشینه	۲۷	۲۳/۳	۳۴/۶	۳۸/۵	۳۸/۴	۳۷/۲	۳۳/۷	۲۷/۲	۲۳/۲	۱۹/۷	۲۱/۴	۲۲/۴	میانگین	۱۹/۱	۱۸/۸
میانگین کمینه	۱۹/۷	۲۴/۷	۲۸/۱	۳۰/۲	۳۰/۷	۳۰	۲۷/۳	۲۱/۴	۱۷/۲	۱۵/۳	۱۶/۲	۱۵/۷	میانگین	۱۹/۱	۱۸/۸
پایین ترین بیشینه	۳۴/۸	۳۷/۴	۴۰	۴۰/۶	۴۰/۴	۴۰	۳۸/۲	۳۱/۶	۲۶/۶	۲۳/۴	۲۷/۴	۲۸/۱	پایین ترین	۲۸/۱	۲۷/۴
کمینه	۱۴/۶	۲۱/۳	۲۴/۸	۲۶/۲	۲۷/۴	۲۵/۶	۲۳/۱	۱۵/۶	۱۲/۸	۱۲/۵	۹/۲	۹/۲	کمینه	۹/۲	۹/۲
مجموع بارندگی ماهانه (میلیمتر)	۱/۸	۰	۰	۰	۰	۰	۰	۳۳/۱	۷۱/۱	۳/۷	۳/۷	۱۴/۵	مجموع بارندگی ماهانه (میلیمتر)	۱۴/۵	۰/۸
مجموع بارندگی ماهانه (میلیمتر)	۱/۳	۰	۰	۰	۰	۰	۰	۱۷/۲	۴۳/۳	۳/۷	۰/۶	۸/۳	مجموع بارندگی ماهانه (میلیمتر)	۸/۳	۰/۶
مجموع بارندگی ماهانه (میلیمتر)	۶۴	۶۱	۵۷	۵۷	۶۴	۶۷	۶۴	۵۶	۷۳	۷۰	۷۴	۶۸	مجموع بارندگی ماهانه (میلیمتر)	۶۸	۷۴
مجموع بارندگی ماهانه (میلیمتر)	۸/۳	۱۰	۱۱/۱	۱۱/۱	۱۱/۲	۱۰/۵	۱۰	۸/۹	۷/۲	۷/۱	۶/۴	۸/۱	مجموع بارندگی ماهانه (میلیمتر)	۸/۱	۶/۴
مجموع بارندگی ماهانه (میلیمتر)	۱۱	۱۱	۱۶	۱۱	۱۱	۱۱	۱۱	۱۳	۱۷	۱۵	۱۵	۱۴	مجموع بارندگی ماهانه (میلیمتر)	۱۴	۱۵

۱-۷ - اطلاعات هواشناسی ایستگاه‌های هم‌مدیدی سال ۱۳۹۳ ایستگاه عسلویه

ایستگاه عسلویه	فروزرین	اردیبهشت	خرداد	تیر	مرداد	شهریور	مهر	آبان	آذر	دی	بهمن	اسفند	دمای هوا (درجه سلسیوس)		
													پائین‌ترین	کمینه	
میانگین بیشینه	۳۱/۷	۳۶/۷	۴۰/۵	۴۱/۸	۴۱	۳۹/۶	۳۷	۳۳/۱	۳۷/۶	۲۵	۲۷/۴	۲۶/۴	مجموع بارندگی ماهانه (میلیمتر)	۱۶/۸	۰
میانگین کمینه	۱۸/۲	۲۲	۲۴/۴	۲۷/۸	۲۹/۱	۲۷/۶	۲۴/۱	۱۶/۴	۱۳/۹	۱۱/۱	۱۳/۱	۱۴	مجموع بارندگی ماهانه (میلیمتر)	۶/۹	۰
میانگین	۲۴/۹	۲۹/۴	۳۲/۴	۳۴/۸	۳۵/۱	۳۳/۶	۳۰/۵	۲۴/۲	۲۰/۷	۱۸	۲۰/۳	۲۰/۲	میانگین بیشینه بالاترین بیشینه	۳۱/۳	۳۳/۹
پائین‌ترین	۱۴/۶	۱۸/۸	۲۱/۴	۲۳/۵	۲۵/۸	۲۴/۴	۲۰/۸	۱۱/۷	۱۱	۶/۱	۷	۸/۸	پائین‌ترین کمینه	۸/۸	۷
مجموع بارندگی ماهانه (میلیمتر)	۲۱/۳	۰	۰	۰	۰	۰	۰	۱۰/۵	۳۱/۶	۱۰/۹	۰	۱۶/۸	مجموع بارندگی ماهانه (میلیمتر)	۱۶/۸	۰
مجموع بارندگی ماهانه (میلیمتر)	۱۲/۳	۰	۰	۰	۰	۰	۰	۹/۹	۲۷	۸/۲	۰	۶/۸	مجموع بارندگی ماهانه (میلیمتر)	۶/۸	۰
مجموع بارندگی ماهانه (میلیمتر)	۵۷	۵۳	۵۳	۵۸	۶۱	۶۵	۶۲	۵۰	۵۹	۶۰	۵۸	۵۵	مجموع بارندگی ماهانه (میلیمتر)	۵۵	۵۸
مجموع بارندگی ماهانه (میلیمتر)	۸/۳	۹/۷	۱۱/۱	۱۰/۲	۹/۲	۱۲/۳	۹	۹	۷/۷	۷/۸	۸/۳	۶/۹	مجموع بارندگی ماهانه (میلیمتر)	۶/۹	۸/۳
مجموع بارندگی ماهانه (میلیمتر)	۲۱	۱۵	۱۳	۱۴	۱۰	۹	۱۱	۱۷	۱۰	۱۴	۱۳	۱۶	مجموع بارندگی ماهانه (میلیمتر)	۱۶	۱۳

۱-۷- اطلاعات هواشناسی ایستگاه‌های همدمی سال ۱۳۹۳ (ایستگاه چاهکو تاه)

ایستگاه چاهکو تاه	فروردین	اردیبهشت	خرداد	تیر	مرداد	شهریور	مهر	آبان	آذر	دی	بهمن	اسفند	دمای هوا (درجه سلسیوس)
میانگین بیشینه	۳۲/۸	۴۰/۴	۴۴	۴۶/۸	۴۵/۶	۴۲/۴	۴۰/۶	۳۲/۹	۲۶/۲	۲۴/۹	۲۷/۶	۲۷/۴	
میانگین کمینه	۱۷/۸	۲۳/۴	۲۶/۱	۲۷/۱	۲۶/۷	۲۴/۹	۲۳/۸	۱۴/۳	۱۱/۳	۹/۵	۱۱/۹	۱۲/۳	
میانگین	۲۵/۸	۳۱/۹	۳۵	۳۶/۹	۳۶/۲	۳۴/۲	۳۱/۷	۲۳/۵	۱۸/۷	۱۷/۲	۱۹/۸	۱۹/۸	
پایین ترین کمینه	۴۱/۵	۴۵/۵	۴۸/۵	۴۹/۵	۴۸	۴۵/۵	۴۵/۵	۴۰/۵	۳۱	۳۰/۵	۳۲	۳۲	
مجموع بارندگی ماهانه (میلیمتر)	۹/۴	۱۸	۲۴/۶	۲۵	۲۵	۲۳	۱۹	۸/۲	۸	۴/۴	۴/۳	۴	
مجموع بارندگی ماهانه (میلیمتر)	۳	۰	۰	۰	۰	۰	۰	۱۴/۳	۲۱/۵	۱/۵	۱	۱۳/۶	
مجموع بارندگی ماهانه (میلیمتر)	۱/۵	۰	۰	۰	۰	۰	۰	۱۱/۵	۲۱/۵	۱/۵	۱	۴/۱	
مجموع بارندگی ماهانه (میلیمتر)	۵۸	۵۳	۶۳	۵۷	۶۳	۶۴	۵۵	۶۴	۷۸	۷۶	۷۲	۶۲	
مجموع بارندگی ماهانه (میلیمتر)													
مجموع بارندگی ماهانه (میلیمتر)	۱۰	۶	۸	۱۰	۸	۴	۶	۶	۶	۴	۱۲	۶	

مأخذ: اداره کل هواشناسی استان بوشهر

۸-۱- جمع بارندگی سالانه شهرهای دارای ایستگاه‌های همدیدی از بدو تاسیس تا پایان سال ۱۳۹۳ (میلیمتر)

نام شهر	بیشینه	کمینه	میانگین
بوشهر - (ایستگاه دریایی بوشهر)	۸۰۷/۸	۴۶/۷	۲۵۰
بوشهر - (ایستگاه خارک)	۳۷۲/۴	۵۳/۳	۱۸۵
جم (ایستگاه فرودگاهی جم)	۸۵۴/۷	۸۵/۶	۳۴۵
دیر (ایستگاه دریایی دیر)	۴۹۵/۳	۴۸/۸	۲۱۸
برازجان (ایستگاه برازجان)	۳۷۱/۴	۸۰/۵	۲۱۶
دیلم (ایستگاه دیلم)	۴۳۰/۵	۸۱/۶	۲۳۷
عسلویه (ایستگاه عسلویه)	۲۴۹/۵	۴۰/۳	۱۴۲
بوشهر (ایستگاه اقلیم شناسی چاه کوتاه)	۶۱۳	۵۴/۹	۲۲۶
آب پخش (ایستگاه اقلیم شناسی آب پخش)	۴۴۰/۱	۷۱/۱	۲۵۶

مأخذ: اداره کل هواشناسی استان بوشهر

۹-۱- دمای سالانه شهرهای دارای ایستگاه همدیدی از بدو تاسیس تا پایان سال ۱۳۹۳
(درجه سلسیوس)

نام شهر	میانگین بیشینه	میانگین کمینه	میانگین	بالاترین بیشینه	پایین ترین کمینه
بوشهر (ایستگاه دریایی بوشهر)	۲۸/۶	۲۰/۹	۲۴/۸	۴۸	۰
خارک (ایستگاه دریایی خارک)	۲۹/۳	۲۳	۲۶/۲	۴۵/۶	۰/۴
جم (ایستگاه فرودگاهی جم)	۳۰/۳	۱۷	۲۳/۷	۵۱/۶	-۳/۲
دیر (ایستگاه دریایی دیر)	۳۲	۲۲/۵	۲۷/۲	۵۰	۵/۲
برازجان (ایستگاه برازجان)	۳۴/۸	۲۰/۶	۴۲	۵۲/۸	-۱
دیلم (ایستگاه دیلم)	۳۰/۷	۱۹/۷	۲۵/۳	۴۸/۶	۰
عسلویه (ایستگاه عسلویه)	۳۳/۵	۱۹/۶	۲۶/۵	۴۹	۳/۸
بوشهر (ایستگاه اقلیم‌شناسی چاه کوتاه)	۳۵/۱	۱۶/۷	۲۵/۹	۵۵	-۳
آب پخش (ایستگاه اقلیم‌شناسی آب پخش)	۳۴/۴	۱۷/۸	۲۶/۱	۵۲/۵	-۱/۸

مأخذ: اداره کل هواشناسی استان بوشهر

۱۰-۱- پارامترهای فیزیکی و شیمیایی اندازه گیری شده در آب رودخانه مند

واکنش‌های بیوشیمیایی اکسیرژن مورد نیاز C.O.D	اکسیرژن محلول D.O	مواد معلق در آب T.SS	هدایت الکتریکی E.C	اسیدیته PH	شرح	
l/mg	l/mg	m	c/mu	s/ms	واحد	
۱۰۰	۴۲۲۲۱	۲۵	*	۶/۵-۸/۵	میزان مجاز برای ماهی ها	
۸	۸	۸	۸	۸	۱۳۹۲	دفعات نمونه برداری شده
۱۲	۱۲	۱۲	۱۲	۱۲	۱۳۹۳	
۲۰	۷/۶	۱۷۹۰	۲۲۲۰	۷/۷	۱۳۹۲	حداقل
۷۲	۷/۶	۲۹۵	۴۷۷۰	۶/۶	۱۳۹۳	
۷۲۰۰	۹/۵	۱۵۱۱۵	۱۲۳۰۰	۸/۲	۱۳۹۲	حداکثر
۸۰۰۰	۹/۵	۹۱۳۰	۳۵۹۰۰	۸/۷	۱۳۹۳	

مأخذ: اداره کل حفاظت محیط زیست استان بوشهر

۱-۱۰- پارامترهای فیزیکی و شیمیایی اندازه گیری شده در آب رودخانه حله (دنباله)

شرح	PH اسیدیته	E.C هدایت الکتریکی	T.SS مواد معلق در آب	D.O اکسیژن محلول	C.O.D اکسیژن مورد نیاز واکنش های بیوشیمیایی
واحد	s/ms	c/mu	m	l/mg	l/mg
میزان مجاز برای ماهی ها	۶/۵-۸/۵		۲۵	۴۲۲۲۱	۱۰۰
دفعات نمونه برداری شده	۱۳۹۲	۱۸	۱۸	۱۸	۱۸
	۱۳۹۳	۴۰	۴۰	۴۰	۴۰
حداقل	۱۳۹۲	۷/۶۶	۳۰.۸۰	۸۰	۷/۱۴
	۱۳۹۳	۷/۹۶	۳۶۲۰	۳۵	۷/۸۳
حداکثر	۱۳۹۲	۸/۲۴	۱۲۳۰۰	۱۵۱۱۵	۹
	۱۳۹۳	۸/۸	۱۲۴۳۰	۶۱۲۴۰	۹/۵

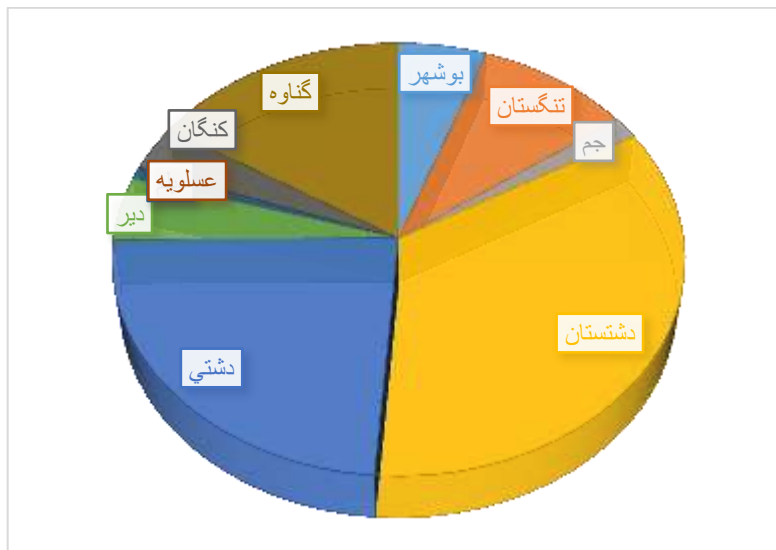
مأخذ: اداره کل حفاظت محیط زیست استان بوشهر

۱۱-۱- مساحت پارک‌های جنگلی طبیعی، فضاهای سبز و ذخیره‌گاه‌های جنگلی در پایان سال (۱۳۹۳) (هکتار)

شهرستان	جمع کل عرصه‌های جنگلی	پارک‌های جنگلی طبیعی	فضاهای سبز	ذخیره‌گاه‌های جنگلی
کل استان	۲۱۱۲۶۰	*	۱۵۷۴۶	۴۳۵
بوشهر	۱۴۲۱۴	*	۸۵۸	*
تنگستان	۱۳۱۴۱/۰۹	*	۱۵۱۴	۸
جم	۳۸۰۱۳	*	۲۵۳	*
دشتستان	۸۸۱۴۹	*	۵۴۴۱	*
دشتی	۳۹۸۸۰	*	۳۷۳۱	۱۹
دیر	۵۰۷۵	*	۷۴۰	۴۹
دیلیم	۱۰۸	*	۱۴۰	*
عسلویه	*	*	۱۰	۳۴۰
کنگان	۱۲۶۸۱	*	۵۴۰	
گناوه	*	*	۲۵۲۰	*

مأخذ: اداره کل منابع طبیعی استان بوشهر

نمودار ۲-۱- مساحت فضای سبز در استان بوشهر (سال ۱۳۹۳)



منبع: جدول ۱۱-۱



فصل دوم
جمعیت

۱۳۹۳

مذکور با انجام تغییراتی در سال ۱۳۰۷، از تصویب مجلس شورای ملی وقت گذشت و جنبه قانونی یافت و از آن زمان، اداره ثبت احوال کشور به "اداره کل آمار و ثبت احوال" تغییر نام داد. اداره مذکور از سال ۱۳۴۹ با نام "سازمان ثبت احوال کشور"، به انجام وظایف قانونی خود ادامه داده است. در خرداد ماه سال ۱۳۱۸، اولین قانون سرشماری به تصویب مجلس شورای ملی رسید. در اجرای این قانون، سرشماری جمعیت از دهم اسفند ماه همان سال در شهر تهران و در سال‌های ۱۳۱۹ و ۱۳۲۰ در ۳۳ شهر کشور به تدریج به اجرا درآمد، ولی ادامه آن به علت وقایع شهریور ۱۳۲۰ به تعویق افتاد. در اسفند ماه ۱۳۳۱، سازمان همکاری آمار عمومی تشکیل شد و در فروردین سال ۱۳۳۲ قانون آمار و سرشماری به تصویب رسید. در این سال، اداره آمار و سرشماری از اداره کل آمار و ثبت احوال جدا شد و به سازمان همکاری آمار عمومی پیوست و به این ترتیب، برای اولین بار سازمانی به‌طور انحصاری موظف به جمع‌آوری آمار شد. این سازمان در سال ۱۳۳۴ به وزارت کشور وابسته شد و نام آن به "اداره کل آمار عمومی" تغییر یافت و سپس در سال ۱۳۳۵، اولین سرشماری

مقدمه

اطلاعات آماری این فصل، شامل تعداد جمعیت و ویژگی‌های آن براساس آخرین سرشماری جمعیت در سال ۱۳۹۰ و مقایسه اقلام منتخب جمعیتی در سرشماری‌های انجام شده و نیز تعداد وقایع حیاتی ولادت، فوت، ازدواج و طلاق می‌باشد که در زیر به سابقه تولید آمار در هر یک از زمینه‌های یاد شده، اشاره می‌شود.

در زمان قاجاریه تلاش‌های پراکنده‌ای برای شمارش جمعیت انجام گرفت که اغلب به صورت موردی به اجرا در آمده است.

در سال ۱۲۹۷، اداره ثبت احوال کشور به منظور ثبت وقایع چهارگانه، تأسیس شد. با ثبت اطلاعات مربوط به ولادت، فوت، ازدواج و طلاق توسط اداره مذکور، ضرورت اطلاع از جمعیت کشور و تعیین سازمانی که موظف به جمع‌آوری این اطلاعات باشد، مورد توجه قرار گرفت.

در سال ۱۳۰۳ شمسی، با تصویب آیین‌نامه‌ای، مسئولیت جمع‌آوری و تمرکز بخشیدن به آمارهای مورد نیاز، برعهده وزارت کشور گذاشته شد. تصویب نامه

در سال ۱۳۶۵، اولین سرشماری عمومی نفوس و مسکن در نظام جمهوری اسلامی ایران به مرحله اجرا درآمد که نتایج آن، اطلاعات و آمارهای لازم را برای انجام برنامه‌ریزی‌های توسعه اجتماعی - اقتصادی کشور فراهم آورد.

افزایش غیر قابل انتظار جمعیت کشور طی سال‌های ۱۳۵۵ لغایت ۱۳۶۵ که آگاهی از روند تغییرات جمعیت پس از سال ۱۳۵۵ را مورد تأکید قرار می‌داد و نیز وجود جابه‌جایی‌های عمده جمعیت، ناشی از جنگ تحمیلی که چارچوب‌های آماری حاصل از سرشماری عمومی نفوس و مسکن سال ۱۳۶۵ را دستخوش دگرگونی‌های بزرگ و غیرقابل اغماض کرده بود، سیستم برنامه‌ریزی کشور و به تبع آن، مرکز آمار ایران را بر آن داشت که در زمانی کوتاه‌تر از فاصله متداول ده‌ساله، به‌انجام یک تمام‌شماری از جمعیت کشور تحت عنوان "طرح آمارگیری جاری جمعیت سال ۱۳۷۰" اقدام کند و برای اولین بار در کشور، سرشماری جمعیت را با یک آمارگیری نمونه‌ای همراه سازد. در سال ۱۳۷۵، پنجمین سرشماری عمومی نفوس و مسکن به مرحله اجرا درآمد، در سال ۱۳۸۵، ششمین سرشماری عمومی نفوس و مسکن کشور به اجرا درآمد و هفتمین سرشماری

عمومی جمعیت را در کل کشور به اجرا در آورد.

با تأسیس اداره کل آمار عمومی و اجرای سرشماری عمومی کشور در سال ۱۳۳۵، فعالیت‌های آماری وارد مرحله جدیدی شد و همه‌ساله طرح‌های گوناگون آماری در زمینه‌های مختلف اجتماعی - اقتصادی به مرحله اجرا درآمد. نیاز روزافزون دستگاه‌های برنامه‌ریزی کشور به آمار و اطلاعات و ضرورت همکاری نزدیک سازمان اصلی تولیدکننده آمار با دستگاه برنامه‌ریزی، موجب شد تا در سال ۱۳۴۴، اداره کل آمار عمومی از وزارت کشور جدا و با نام "مرکز آمار ایران" به سازمان برنامه وابسته شود.

این مرکز به عنوان اولین اقدام، سرشماری عمومی نفوس و مسکن را طبق قانون در آبان ماه سال ۱۳۴۵ به مرحله اجرا درآورد.

بنا به ضرورت، قانون تأسیس مرکز آمار ایران در سال ۱۳۵۳ مورد تجدید نظر قرار گرفت و قانون فعلی این مرکز به تصویب رسید.

با تصویب قانون جدید مرکز آمار ایران و اعمال تجدید نظر در ساختار سازمانی آن، این مرکز در آبان سال ۱۳۵۵ دومین سرشماری عمومی نفوس و مسکن کشور را به انجام رسانید.

ازدواج و طلاق که توسط سازمان ثبت احوال کشور ثبت می‌شود نیز، در این فصل ارائه شده است.

تعاریف و مفاهیم بکار رفته در این فصل به شرح زیر است:

جمعیت (جامعه مورد سرشماری):

اعضای همه خانوارهای معمولی ساکن، مؤسسه‌ای و گروهی که اقامتگاه معمولی آنان در زمان سرشماری در ایران قرار دارد و نیز اعضای تمامی خانوارهای معمولی غیر ساکن کشور، جامعه مورد سرشماری را تشکیل می‌دهند. اعضای هیئت‌های سیاسی و سفارتخانه‌های خارجی در ایران و افراد خانوار آنان جزو جامعه مورد سرشماری محسوب نمی‌شوند، اما ایرانیان عضو هیئت‌های سیاسی و سفارتخانه‌های ایران در خارج از کشور و افراد خانوار آنان، جزو جامعه مورد سرشماری به حساب می‌آیند.

خانوار معمولی: خانوار معمولی از چند نفر تشکیل می‌شود که با هم در یک اقامتگاه زندگی می‌کنند، با یکدیگر هم‌خرج هستند و معمولاً با هم غذا می‌خورند. در مواردی خانوار معمولی می‌تواند یک نفره باشد.

خانوار معمولی ساکن: خانواری که در اقامتگاه ثابت (مکان‌های محل سکونت ساخته شده از مصالح سخت و نیز چادر ثابت،

عمومی نفوس و مسکن کشور در آبان ۱۳۹۰ در سراسر کشور به اجرا در آمد.

سرشماری ۱۳۹۰ نسبت به سرشماری‌های گذشته دارای تفاوت‌هایی بود. در این سرشماری علاوه بر پرسش درباره موضوعات پایه‌ای در حوزه‌ی جمعیت، خانوار و مسکن، موضوعات جدیدی همچون «شماره ملی»، «استفاده از اینترنت» (در سطح افراد)، «بهره‌برداری کشاورزی خانوار» و «واقعه فوت در خانوار» مورد بررسی و اندازه‌گیری قرار گرفت.

در این سرشماری شاهد تحول در شیوه گردآوری داده‌ها از شکل متعارف یعنی استفاده از فرم‌های کاغذی به شیوه‌های پیشرفته‌تر بودیم. در این رویداد بزرگ ملی و آماری برای نخستین بار گردآوری اطلاعات در سه حوزه آماری واقع در استان‌های تهران، البرز و گیلان با استفاده از دستیار رقومی شخصی (PDA) انجام گرفت که هدف از آن کسب آمادگی برای انجام سرشماری‌های آینده با این روش بوده است.

آمارهای این فصل براساس نتایج سرشماری عمومی نفوس و مسکن سال ۱۳۹۰ همراه با خلاصه‌ای از نتایج سرشماری‌های قبلی و آمارگیری جاری جمعیت سال ۱۳۷۰ ارائه می‌شود. همچنین آمار مربوط به وقایع حیاتی و ولادت، فوت،

خوابگاه‌های دانشجویی که تحت مدیریت یکی از دانشگاه‌ها اداره می‌شود بجز خوابگاه‌های متأهلین، آسایشگاه‌های روانی و ...

خانوار گروهی: مجموعه افرادی که تمام یا اغلب آنان به دلیل دارا بودن شرایط خاص (به طور عمده داشتن ویژگی مشترک) اقامتگاه مشترکی را برای سکونت خود انتخاب کرده‌اند و به طور مشترک امور زندگی در آن اقامتگاه را اداره می‌کنند خانوار گروهی نامیده می‌شود.

شهر (نقطه شهری): منظور از شهر، هر یک از نقاط جغرافیایی است که دارای شهرداری باشد. در سرشماری‌های قبل از سال ۱۳۶۵، تمامی مراکز شهرستان‌ها (بدون در نظر گرفتن تعداد جمعیت آن‌ها) و نقاطی که تعداد جمعیت آن‌ها در موقع سرشماری، پنج هزار نفر و بیش‌تر بوده شهر به حساب آمده است.

آبادی (نقطه روستایی): آبادی به مجموعه یک یا چند مکان و اراضی به هم پیوسته (اعم از کشاورزی و غیرکشاورزی) گفته می‌شود که خارج از محدوده شهرها واقع شده و دارای محدوده ثبتی یا عرفی مستقل باشد. اگر آبادی در زمان سرشماری، محل سکونت خانوار یا

آلونک، کپر و ...) سکونت دارد، "خانوار معمولی ساکن" نامیده می‌شود.

خانوار معمولی غیر ساکن: خانواری که در زمان سرشماری در اقامتگاه ثابتی سکونت ندارد "خانوار معمولی غیر ساکن" نامیده می‌شود. این دسته از خانوارها سه گروه زیر را در بر می‌گیرد:

۱ - خانوارهایی که در زمان سرشماری در کوچ به سر می‌برند و یا در خارج شهرها و آبادی‌ها در سرپناه قابل حمل زندگی می‌کنند.

۲- خانوارهایی که در محل ثابتی زندگی نمی‌کنند و به‌طور مداوم محل زندگی خود را تغییر می‌دهند، مانند کولی‌ها.

۳- خانوارهایی که محل زندگی مشخصی ندارند و شب‌ها معمولاً در پارک‌ها، خرابه‌ها، زیر پل‌ها و... بیتوته می‌کنند.

خانوار مؤسسه‌ای: مجموعه افرادی که به دلیل داشتن هدف یا ویژگی‌های مشترک با هم در یک مؤسسه زندگی می‌کنند و آن مؤسسه بنا بر مجوز یا براساس مقررات و ضوابط معینی مسؤولیت منزل دادن (ارائه محل سکونت همراه با خدمات و تسهیلات) به آنان را بر عهده دارد خانوار مؤسسه‌ای نامیده می‌شود، نمونه‌های مشخصی از خانوارهای مؤسسه‌ای عبارتند از: پادگان‌ها و پاسگاه‌های نظامی و انتظامی،

سرپرست خانوار: عضوی از خانوار است که سایر اعضا او را به این عنوان می‌شناسند. لازم به ذکر است، سرپرست خانوار عضوی از خانوار است که معمولاً مسئولیت تأمین تمام یا بخش عمده‌ای از هزینه‌های خانوار یا تصمیم‌گیری در مورد نحوه هزینه کردن درآمدهای خانوار را بر عهده دارد.

سرپرست خانوار لزوماً مسن‌ترین عضو خانوار نیست و می‌تواند زن یا مرد باشد و معمولاً بیش‌تر از ده سال سن دارد، بدیهی است که در خانوار یک نفره، تنها عضو خانوار، سرپرست خانوار محسوب می‌شود. سن: منظور از سن، تعداد سال‌های کاملی است که از زمان تولد فرد گذشته است. میانگین سنی: متوسط سن افراد یک جامعه است.

میانۀ سنی: سنی است که جمعیت را از نظر تعداد به دو گروه مساوی تقسیم کند.

گزیده اطلاعات :

براساس آخرین سرشماری عمومی نفوس و مسکن در آبان ماه ۱۳۹۰ جمعیت استان برابر با ۱۰۳۲۹۴۹ نفر (۵۴/۳ درصد مرد و ۴۵/۷ درصد زن) بوده است. بیشترین جمعیت در سال ۱۳۹۰ متعلق به گروه سنی

خانوارهایی باشد "دارای سکنه" و در غیر این صورت، "خالی از سکنه" تلقی می‌شود. جمعیت ساکن در نقاط شهری: منظور از جمعیت ساکن در نقاط شهری در هر یک از محدوده‌های بخش، شهرستان، استان یا کشور، جمعیت تمامی شهرهایی است که در همان محدوده قرار دارد و جمعیت هر شهر، عبارت است از مجموع تعداد اعضای همه خانوارهای معمولی ساکن، مؤسسه‌ای و گروهی که اقامتگاه معمولی آنان در زمان سرشماری در آن شهر واقع است.

جمعیت ساکن در نقاط روستایی: منظور از جمعیت ساکن در نقاط روستایی در هر یک از محدوده‌های دهستان، بخش، شهرستان، استان یا کشور، جمعیت تمامی آبادی‌هایی است که در همان محدوده قرار دارد و جمعیت هر آبادی، عبارت است از مجموع تعداد اعضای همه خانوارهای معمولی ساکن، مؤسسه‌ای و گروهی که اقامتگاه معمولی آنان در زمان سرشماری در آن آبادی واقع است.

جمعیت غیر ساکن: منظور از جمعیت غیر ساکن در هر یک از محدوده‌های شهرستان، استان یا کشور، جمعیت تمامی خانوارهای معمولی غیر ساکنی است که در همان محدوده سرشماری شده‌اند.

۲۹-۲۵ سال (۱۳/۶ درصد جمعیت) بوده است. در سرشماری سال ۱۳۹۰ تعداد ۲۴۷۰۲۶ خانوار در استان وجود داشته که از این تعداد ۱۶۸۶۵۷ خانوار (۶۸/۳ درصد) در نقاط شهری و ۷۷۷۴۵ خانوار (۳۱/۵ درصد) در نقاط روستایی ساکن و ۶۲۴ خانوار (۰/۲۵ درصد) غیر ساکن بوده اند. در این سال میانگین سنی مردان و زنان در استان ۲۸/۰۷ سال بوده است. همچنین میانگین سنی مردان در اولین ازدواج ۲۶ و زنان ۲۳/۴ سال بوده است.

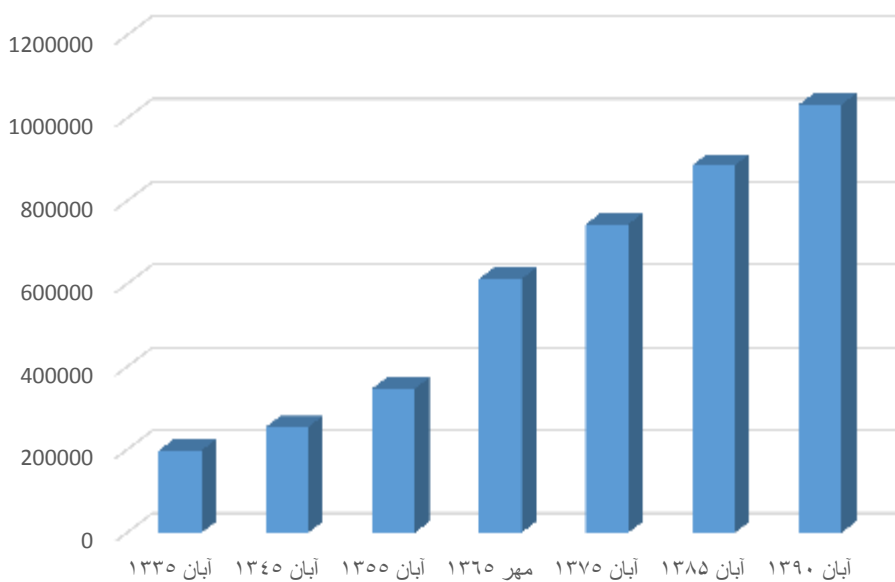
در سال ۱۳۹۳، در استان بوشهر ۲۱۴۶۵ ولادت ثبت گردیده که از این تعداد ۵۱ درصد متولدین پسر و ۴۹ درصد دختر بوده اند. از میان ۳۸۱۴ مورد فوت ثبت شده نیز ۵۷ درصد مربوط به مردان می باشد. در این سال ۱۰۳۰۳ واقعه ازدواج به ثبت رسیده که نسبت به سال گذشته ۴ درصد کاهش داشته است. همچنین در این سال ۲۱۵۹ واقعه طلاق به ثبت رسیده است که نسبت به سال گذشته ۱۸ درصد افزایش را نشان می دهد.

۲-۱- جمعیت و متوسط رشد سالانه

متوسط رشد سالانه (درصد)	جمعیت	سال
...	۱۹۸۶۱۷	آبان ۱۳۳۵
۳	۲۵۴۷۳۵	آبان ۱۳۴۵
۳	۳۴۷۸۶۳	آبان ۱۳۵۵
۶	۶۱۲۱۸۳	مهر ۱۳۶۵
۲	۷۴۳۶۷۵	آبان ۱۳۷۵
۲	۸۸۶۲۶۷	آبان ۱۳۸۵
۳	۱۰۳۲۹۴۹	آبان ۱۳۹۰

مأخذ: مرکز آمار ایران (ر.پ)

نمودار ۲-۱- جمعیت و متوسط رشد سالانه



منبأ: جدول ۲-۱

۲-۲ - جمعیت بر حسب سن

گروه سنی	آبان ۱۳۴۵	آبان ۱۳۵۵	مهر ۱۳۶۵	مهر ۱۳۷۰	آبان ۱۳۷۵	آبان ۱۳۸۵	آبان ۱۳۹۰
جمع	۲۵۱۹۲۱	۳۳۷۷۶۳	۶۱۱۶۲۸	۶۹۳۸۷۹	۷۴۳۶۷۵	۸۸۶۲۶۷	۱۰۳۲۹۴۹
۴-۰ ساله	۴۱۳۵۹	۵۹۵۸۷	۱۲۶۷۰۰	۱۱۶۲۷۱	۸۲۴۴۹	۷۶۷۸۸	۹۵۹۲۸
۹-۵ ساله	۴۱۱۶۶	۵۴۲۷۱	۹۸۲۸۳	۱۲۲۳۰۹	۱۱۴۸۳۶	۶۸۲۸۹	۸۱۷۴۶
۱۴-۱۰ ساله	۳۱۴۱۲	۳۹۴۶۴	۷۲۸۴۲	۹۶۱۵۱	۱۱۸۹۳۰	۸۲۶۶۰	۷۰۸۷۳
۱۹-۱۵ ساله	۲۱۸۶۴	۳۵۶۷۱	۶۲۲۰۶	۷۱۵۵۸	۹۰۰۱۶	۱۱۳۹۹۰	۸۶۵۶۷
۲۴-۲۰ ساله	۱۵۴۰۷	۲۲۹۰۴	۴۷۹۲۷	۵۷۷۲۷	۶۶۲۶۱	۱۲۳۸۵۸	۱۲۵۴۱۸
۲۹-۲۵ ساله	۱۷۵۲۴	۲۴۲۲۸	۴۵۷۳۰	۴۵۹۰۲	۵۶۸۴۴	۱۰۱۶۳۹	۱۴۰۵۴۹
۳۴-۳۰ ساله	۱۷۵۱۸	۱۶۱۱۶	۳۷۴۴۲	۴۳۳۷۸	۴۴۱۲۰	۷۳۳۲۱	۱۱۱۴۷۱
۳۹-۳۵ ساله	۱۳۶۱۶	۱۶۷۱۴	۲۵۸۹۱	۳۷۶۸۶	۴۱۳۳۱	۵۹۳۸۳	۸۰۵۰۹
۴۴-۴۰ ساله	۱۳۰۵۹	۱۵۸۰۰	۱۶۷۲۳	۲۳۴۷۸	۳۵۳۰۴	۴۴۱۰۱	۶۲۱۶۰
۴۹-۴۵ ساله	۷۷۰۱	۱۴۹۴۲	۱۷۴۹۲	۱۴۷۷۱	۲۳۷۶۶	۳۹۲۰۷	۴۴۰۰۱
۵۴-۵۰ ساله	۹۷۹۶	۱۲۲۷۹	۱۶۱۰۳	۱۶۸۰۴	۱۳۶۲۶	۳۲۹۵۹	۳۹۷۱۵
۵۹-۵۵ ساله	۴۳۶۴	۶۰۹۸	۱۵۵۷۳	۱۵۱۰۹	۱۵۰۶۲	۲۱۲۵۰	۳۲۱۰۶
۶۴-۶۰ ساله	۷۷۵۷	۶۹۷۹	۱۲۸۰۴	۱۴۹۰۶	۱۳۲۳۵	۱۲۸۶۸	۲۱۱۳۰
۶۹-۶۵ ساله	۹۳۷۸	۳۷۸۳	۵۴۱۰	۸۰۸۲	۱۳۱۷۰	۱۲۵۳۲	۱۱۲۶۱
۷۴-۷۰ ساله	...	۴۱۲۳	۴۱۴۲	۳۸۵۲	۷۷۲۸	۱۰۲۳۷	۱۱۹۲۴
۷۹-۷۵ ساله	...	۲۰۱۹	۲۲۵۵	۲۱۹۳	۳۱۱۵	۷۶۳۶	۷۹۶۶
۸۴-۸۰ ساله	...	۱۵۸۳	۲۰۸۳	۱۶۲۳	۱۷۱۸	۳۷۲۰	۶۲۰۷
۸۵ ساله و بیشتر	...	۱۲۰۲	۲۰۲۲	۲۰۷۹	۲۱۱۸	۱۸۲۹	۲۸۸۳
نامشخص	۵۳۵

مأخذ: مرکز آمار ایران (ر.پ)

۲-۳ - جمعیت برحسب جنس، سن و وضع سکونت (آبان ۱۳۹۰)

سن	تمامی سنین	۰-۴ ساله	کمتر از یک سال	۱ ساله	۲ ساله	۳ ساله	۴ ساله
جمع	مرد و زن	۱۰۳۲۹۴۹	۹۵۹۲۸	۱۸۵۷۵	۱۹۶۴۱	۲۰۰۹۴	۱۸۶۰۸
	مرد	۵۶۰۹۵۵	۴۹۰۸۹	۹۵۲۳	۱۰۰۶۱	۱۰۳۷۷	۹۶۲۳
	زن	۴۷۱۹۹۴	۴۶۸۳۹	۹۰۵۲	۹۵۸۰	۹۷۱۷	۸۹۸۵
ساکن در نقاط شهری	مرد و زن	۷۰۴۳۹۳	۶۳۴۳۳	۱۲۱۷۵	۱۲۹۲۷	۱۳۴۰۴	۱۲۳۷۷
	مرد	۳۸۳۴۸۸	۳۲۵۲۵	۶۳۱۴	۶۵۶۴	۶۹۴۶	۶۳۶۲
	زن	۳۲۰۹۰۵	۳۰۹۰۸	۵۸۶۱	۶۳۶۳	۶۴۵۸	۶۰۱۵
ساکن در نقاط روستایی	مرد و زن	۳۲۵۹۹۳	۳۲۳۰۱	۶۳۶۹	۶۶۷۷	۶۶۴۱	۶۱۹۶
	مرد	۱۷۶۱۸۹	۱۶۴۶۷	۳۱۹۴	۳۴۸۱	۳۴۰۳	۳۲۴۲
	زن	۱۴۹۸۰۴	۱۵۸۳۴	۳۱۷۵	۳۱۹۶	۳۲۳۸	۲۹۵۴
غیر ساکن	مرد و زن	۲۵۶۳	۱۹۴	۳۱	۳۷	۴۹	۳۵
	مرد	۱۲۷۸	۹۷	۱۵	۱۶	۲۸	۱۹
	زن	۱۲۸۵	۹۷	۱۶	۲۱	۲۱	۱۶

۲-۳- جمعیت برحسب جنس، سن و وضع سکونت (آبان ۱۳۹۰) (دنباله)

سن		۹-۵ ساله	۵ ساله	۶ ساله	۷ ساله	۸ ساله	۹ ساله
جمع	مرد و زن	۸۱۷۴۶	۱۸۸۶۷	۱۶۸۶۷	۱۵۶۰۷	۱۵۳۵۳	۱۵۰۵۲
	مرد	۴۱۹۵۵	۹۶۳۱	۸۵۴۲	۸۰۵۷	۷۸۹۸	۷۸۲۷
	زن	۳۹۷۹۱	۹۲۳۶	۸۳۲۵	۷۵۵۰	۷۴۵۵	۷۲۲۵
ساکن در نقاط شهری	مرد و زن	۵۵۱۱۷	۱۲۵۸۷	۱۱۲۹۰	۱۰۶۰۴	۱۰۴۵۸	۱۰۱۷۸
	مرد	۲۸۳۰۶	۶۴۳۵	۵۷۴۶	۵۴۵۱	۵۳۷۲	۵۳۰۲
	زن	۲۶۸۱۱	۶۱۵۲	۵۵۴۴	۵۱۵۳	۵۰۸۶	۴۸۷۶
ساکن در نقاط روستایی	مرد و زن	۲۶۴۰۸	۶۲۳۲	۵۵۳۲	۴۹۶۷	۴۸۴۹	۴۸۲۸
	مرد	۱۳۵۴۰	۳۱۷۲	۲۷۷۷	۲۵۹۱	۲۵۰۰	۲۵۰۰
	زن	۱۲۸۶۸	۳۰۶۰	۲۷۵۵	۲۳۷۶	۲۳۴۹	۲۳۲۸
غیر ساکن	مرد و زن	۲۲۱	۴۸	۴۵	۳۶	۴۶	۴۶
	مرد	۱۰۹	۲۴	۱۹	۱۵	۲۶	۲۵
	زن	۱۱۲	۲۴	۲۶	۲۱	۲۰	۲۱

۳-۲- جمعیت برحسب جنس، سن و وضع سکونت (آبان ۱۳۹۰) (دنباله)

سن		۱۴-۱۰ ساله	۱۰ ساله	۱۱ ساله	۱۲ ساله	۱۳ ساله	۱۴ ساله
جمع	مرد و زن	۷۰۸۷۳	۱۴۵۱۵	۱۳۹۴۶	۱۴۴۵۶	۱۴۰۰۸	۱۳۹۴۸
	مرد	۳۵۹۷۱	۷۲۹۲	۷۰۴۸	۷۴۲۰	۷۰۴۸	۷۱۶۳
	زن	۳۴۹۰۲	۷۲۲۳	۶۸۹۸	۷۰۳۶	۶۹۶۰	۶۷۸۵
ساکن در نقاط شهری	مرد و زن	۴۸۹۵۶	۹۹۸۴	۹۵۵۹	۹۹۸۵	۹۶۸۳	۹۷۴۵
	مرد	۲۴۷۴۱	۴۹۹۵	۴۸۳۹	۵۰۶۸	۴۸۵۰	۴۹۸۹
	زن	۲۴۲۱۵	۴۹۸۹	۴۷۲۰	۴۹۱۷	۴۸۳۳	۴۷۵۶
ساکن در نقاط روستایی	مرد و زن	۲۱۶۹۷	۴۴۸۰	۴۳۴۳	۴۴۳۱	۴۲۷۸	۴۱۶۵
	مرد	۱۱۱۰۳	۲۲۶۸	۲۱۷۹	۲۳۳۱	۲۱۶۸	۲۱۵۷
	زن	۱۰۵۹۴	۲۲۱۲	۲۱۶۴	۲۱۰۰	۲۱۱۰	۲۰۰۸
غیر ساکن	مرد و زن	۲۲۰	۵۱	۴۴	۴۰	۴۷	۳۸
	مرد	۱۲۷	۲۹	۳۰	۲۱	۳۰	۱۷
	زن	۹۳	۲۲	۱۴	۱۹	۱۷	۲۱

۲-۳- جمعیت برحسب جنس، سن و وضع سکونت (آبان ۱۳۹۰) (دنباله)

سن		۱۵-۱۹ ساله	۱۵ ساله	۱۶ ساله	۱۷ ساله	۱۸ ساله	۱۹ ساله
جمع	مرد و زن	۸۶۵۶۷	۱۴۶۵۶	۱۵۹۰۴	۱۶۸۳۸	۱۸۶۵۳	۲۰۵۱۶
	مرد	۴۵۲۲۷	۷۵۵۲	۸۲۱۲	۸۷۷۲	۹۷۴۱	۱۰۹۵۰
	زن	۴۱۳۴۰	۷۱۰۴	۷۶۹۲	۸۰۶۶	۸۹۱۲	۹۵۶۶
ساکن در نقاط شهری	مرد و زن	۵۹۳۵۵	۱۰۰۹۹	۱۰۸۸۷	۱۱۶۰۰	۱۲۵۹۰	۱۴۱۷۹
	مرد	۳۱۱۴۸	۵۲۱۵	۵۶۷۸	۶۰۵۵	۶۵۶۰	۷۶۴۰
	زن	۲۸۲۰۷	۴۸۸۴	۵۲۰۹	۵۵۴۵	۶۰۳۰	۶۵۳۹
ساکن در نقاط روستایی	مرد و زن	۲۶۹۳۹	۴۴۹۷	۴۹۶۳	۵۱۸۷	۵۹۹۸	۶۲۹۴
	مرد	۱۳۹۳۹	۲۳۰۵	۲۵۰۸	۲۶۹۳	۳۱۴۱	۳۲۹۲
	زن	۱۳۰۰۰	۲۱۹۲	۲۴۵۵	۲۴۹۴	۲۸۵۷	۳۰۰۲
غیر ساکن	مرد و زن	۲۷۳	۶۰	۵۴	۵۱	۶۵	۴۳
	مرد	۱۴۰	۳۲	۲۶	۲۴	۴۰	۱۸
	زن	۱۳۳	۲۸	۲۸	۲۷	۲۵	۲۵

۲-۳- جمعیت برحسب جنس، سن و وضع سکونت (آبان ۱۳۹۰) (دنباله)

سن	۲۴-۲۰ ساله						جمع
	ساله ۲۴	ساله ۲۳	ساله ۲۲	ساله ۲۱	ساله ۲۰	ساله ۲۴-۲۰	
مرد و زن	۲۵۶۳۴	۲۵۲۴۶	۲۵۸۱۱	۲۴۶۵۸	۲۴۰۶۹	۱۲۵۴۱۸	جمع
مرد	۱۴۳۸۶	۱۴۰۳۲	۱۴۲۳۲	۱۳۵۱۸	۱۳۰۷۲	۶۹۲۴۰	
زن	۱۱۲۴۸	۱۱۲۱۴	۱۱۵۷۹	۱۱۱۴۰	۱۰۹۹۷	۵۶۱۷۸	
مرد و زن	۱۷۲۳۷	۱۷۰۸۳	۱۷۵۵۷	۱۶۹۵۶	۱۶۷۱۱	۸۵۵۴۴	ساکن در نقاط شهری
مرد	۹۵۳۴	۹۳۶۹	۹۴۸۴	۹۱۳۹	۹۱۵۴	۴۶۶۸۰	
زن	۷۷۰۳	۷۷۱۴	۸۰۷۳	۷۸۱۷	۷۵۵۷	۳۸۸۶۴	
مرد و زن	۸۳۵۱	۸۱۰۱	۸۲۰۳	۷۶۴۷	۷۲۷۷	۳۹۵۷۹	ساکن در نقاط روستایی
مرد	۴۸۲۸	۴۶۳۰	۴۷۲۰	۴۳۵۱	۳۸۷۷	۲۲۴۰۶	
زن	۳۵۲۳	۳۴۷۱	۳۴۸۳	۳۲۹۶	۳۴۰۰	۱۷۱۷۳	
مرد و زن	۴۶	۶۲	۵۱	۵۵	۸۱	۲۹۵	غیر ساکن
مرد	۲۴	۳۳	۲۸	۲۸	۴۱	۱۵۴	
زن	۲۲	۲۹	۲۳	۲۷	۴۰	۱۴۱	

۲-۳- جمعیت برحسب جنس، سن و وضع سکونت (آبان ۱۳۹۰) (دنباله)

سن	۲۹-۲۵ ساله	۲۵ ساله	۲۶ ساله	۲۷ ساله	۲۸ ساله	۲۹ ساله	
جمع	مرد و زن	۱۴۰۵۴۹	۲۹۳۷۹	۲۷۹۷۰	۲۹۲۱۳	۲۸۱۹۰	۲۵۷۹۷
	مرد	۸۱۶۴۰	۱۶۸۲۱	۱۵۹۲۵	۱۶۹۰۷	۱۶۶۷۴	۱۵۳۱۳
	زن	۵۸۹۰۹	۱۲۵۵۸	۱۲۰۴۵	۱۲۳۰۶	۱۱۵۱۶	۱۰۴۸۴
ساکن در نقاط شهری	مرد و زن	۹۵۹۵۰	۱۹۹۹۳	۱۹۱۱۴	۲۰۰۲۳	۱۹۰۲۱	۱۷۷۹۹
	مرد	۵۵۰۰۹	۱۱۲۶۹	۱۰۷۳۰	۱۱۴۶۵	۱۱۰۹۶	۱۰۴۴۹
	زن	۴۰۹۴۱	۸۷۲۴	۸۳۸۴	۸۵۵۸	۷۹۲۵	۷۳۵۰
ساکن در نقاط روستایی	مرد و زن	۴۴۳۳۴	۹۳۱۸	۸۸۰۴	۹۱۳۶	۹۱۲۲	۷۹۵۴
	مرد	۲۶۵۰۸	۵۵۲۳	۵۱۶۵	۵۴۱۷	۵۵۵۶	۴۸۴۷
	زن	۱۷۸۲۶	۳۷۹۵	۳۶۳۹	۳۷۱۹	۳۵۶۶	۳۱۰۷
غیر ساکن	مرد و زن	۲۶۵	۶۸	۵۲	۵۴	۴۷	۴۴
	مرد	۱۲۳	۲۹	۳۰	۲۵	۲۲	۱۷
	زن	۱۴۲	۳۹	۲۲	۲۹	۲۵	۲۷

۲-۳- جمعیت برحسب جنس، سن و وضع سکونت (آبان ۱۳۹۰) (دنباله)

سن	۳۴- ساله					جمع
	ساله ۳۳	ساله ۳۲	ساله ۳۱	ساله ۳۰	ساله ۳۴	
مرد و زن	۱۹۵۶۸	۲۲۵۰۸	۲۳۷۱۱	۲۷۳۸۹	۱۱۱۴۷۱	جمع
مرد	۱۰۶۳۸	۱۳۱۷۴	۱۳۶۷۰	۱۶۷۶۵	۶۵۵۵۵	
زن	۸۲۶۰	۹۳۳۳۴	۱۰۰۴۱	۱۰۶۲۴	۴۵۹۱۶	
مرد و زن	۱۳۴۴۹	۱۵۴۳۳	۱۶۳۰۵	۱۸۷۸۴	۷۶۵۳۹	ساکن در نقاط شهری
مرد	۷۷۶۴	۸۹۸۲	۹۳۶۴	۱۱۴۸۷	۴۴۹۴۲	
زن	۵۶۸۵	۶۴۵۱	۶۹۴۱	۷۲۹۷	۳۱۵۹۷	
مرد و زن	۶۰۷۳	۷۰۲۱	۷۳۷۵	۸۵۵۲	۳۴۷۰۹	ساکن در نقاط روستایی
مرد	۳۵۲۶	۴۱۶۶	۴۲۹۱	۵۲۵۴	۲۰۵۱۶	
زن	۲۵۴۷	۲۸۵۵	۳۰۸۴	۳۲۹۸	۱۴۱۹۳	
مرد و زن	۴۶	۵۴	۳۱	۵۳	۲۲۳	غیر ساکن
مرد	۱۸	۲۶	۱۵	۲۴	۹۷	
زن	۲۸	۲۸	۱۶	۲۹	۱۲۶	

۲-۳- جمعیت برحسب جنس، سن و وضع سکونت (آبان ۱۳۹۰) (دنباله)

سن	ساله						
	۳۹ ساله	۳۸ ساله	۳۷ ساله	۳۶ ساله	۳۵ ساله	۳۵-۳۹ ساله	
جمع	مرد و زن	۱۳۸۴۴	۱۵۱۸۸	۱۵۵۳۲	۱۶۸۴۹	۱۹۰۹۶	۸۰۵۰۹
	مرد	۷۷۷۵	۸۵۷۲	۸۹۳۳	۹۹۴۲	۱۱۳۲۰	۴۶۵۴۲
	زن	۶۰۶۹	۶۶۱۶	۶۵۹۹	۶۹۰۷	۷۷۷۶	۳۳۹۶۷
ساکن در نقاط شهری	مرد و زن	۹۵۷۷	۱۰۴۱۹	۱۰۶۹۳	۱۱۶۰۹	۱۳۰۵۱	۵۵۳۴۹
	مرد	۵۴۴۱	۵۹۳۸	۶۱۹۶	۶۹۴۹	۷۷۱۰	۳۲۲۳۴
	زن	۴۱۳۶	۴۴۸۱	۴۴۹۷	۴۶۶۰	۵۳۴۱	۲۳۱۱۵
ساکن در نقاط روستایی	مرد و زن	۴۲۳۳	۴۷۲۶	۴۷۹۸	۵۲۱۳	۶۰۰۵	۲۴۹۷۵
	مرد	۲۳۲۲	۲۶۱۸	۲۷۱۸	۲۹۷۹	۳۵۹۱	۱۴۲۲۸
	زن	۱۹۱۱	۲۱۰۸	۲۰۸۰	۲۲۳۴	۲۴۱۴	۱۰۷۴۷
غیر ساکن	مرد و زن	۳۴	۴۳	۴۱	۲۷	۴۰	۱۸۵
	مرد	۱۲	۱۶	۱۹	۱۴	۱۹	۸۰
	زن	۲۲	۲۷	۲۲	۱۳	۲۱	۱۰۵

۲-۳- جمعیت برحسب جنس، سن و وضع سکونت (آبان ۱۳۹۰) (دنباله)

سن		۴۴-۴۰ساله	۴۰ساله	۴۱ساله	۴۲ساله	۴۳ساله	۴۴ساله
جمع	مرد و زن	۶۲۱۶۰	۱۴۹۶۷	۱۳۰۹۰	۱۲۲۹۹	۱۱۴۳۹	۱۰۳۶۵
	مرد	۳۴۶۴۱	۸۷۴۶	۷۲۲۲	۶۸۸۰	۶۱۸۴	۵۶۰۹
	زن	۲۷۵۱۹	۶۲۲۱	۵۸۶۸	۵۴۱۹	۵۲۵۵	۴۷۵۶
ساکن در نقاط شهری	مرد و زن	۴۴۳۴۵	۱۰۴۷۶	۹۳۴۲	۸۸۰۹	۸۲۴۲	۷۴۷۶
	مرد	۲۵۰۵۰	۶۱۸۶	۵۱۹۲	۴۹۸۰	۴۵۵۹	۴۱۳۳
	زن	۱۹۲۹۵	۴۲۹۰	۴۱۵۰	۳۸۲۹	۳۶۸۳	۳۳۴۳
ساکن در نقاط روستایی	مرد و زن	۱۷۶۴۱	۴۴۴۱	۳۷۱۷	۳۴۴۸	۳۱۶۷	۲۸۶۸
	مرد	۹۵۰۹	۲۵۳۸	۲۰۱۱	۱۸۸۰	۱۶۱۰	۱۴۷۰
	زن	۸۱۳۲	۱۹۰۳	۱۷۰۶	۱۵۶۸	۱۵۵۷	۱۳۹۸
غیر ساکن	مرد و زن	۱۷۴	۵۰	۳۱	۴۲	۳۰	۲۱
	مرد	۸۲	۲۲	۱۹	۲۰	۱۵	۶
	زن	۹۲	۲۸	۱۲	۲۲	۱۵	۱۵

۲-۳- جمعیت برحسب جنس، سن و وضع سکونت (آبان ۱۳۹۰) (دنباله)

سن	۴۹-۴۵ ساله					
	۴۹ ساله	۴۸ ساله	۴۷ ساله	۴۶ ساله	۴۵ ساله	۴۹-۴۵ ساله
جمع	۸۱۱۹	۸۲۵۰	۸۳۰۹	۸۷۷۳	۱۰۵۵۰	۴۴۰۰۱
	۴۳۱۴	۴۴۴۸	۴۴۴۰	۴۵۶۱	۵۷۰۸	۲۳۴۷۱
	۳۸۰۵	۳۸۰۲	۳۸۶۹	۴۲۱۲	۴۸۴۲	۲۰۵۳۰
ساکن در نقاط شهری	۵۸۴۱	۵۹۵۶	۵۹۳۴	۶۴۴۷	۷۶۳۵	۳۱۸۱۳
	۳۱۸۰	۳۳۰۳	۳۲۵۲	۳۴۴۵	۴۲۳۹	۱۷۳۹۹
	۲۶۶۱	۲۶۵۳	۲۶۸۲	۳۰۲۲	۳۳۹۶	۱۴۴۱۴
ساکن در نقاط روستایی	۲۲۵۷	۲۲۶۷	۲۳۵۱	۲۳۱۰	۲۸۸۸	۱۲۰۷۳
	۱۱۲۶	۱۱۳۳	۱۱۷۷	۱۱۳۰	۱۴۵۷	۶۰۲۳
	۱۱۳۱	۱۱۳۴	۱۱۷۴	۱۱۸۰	۱۴۳۱	۶۰۵۰
غیر ساکن	۲۱	۲۷	۲۴	۱۶	۲۷	۱۱۵
	۸	۱۲	۱۱	۶	۱۲	۴۹
	۱۳	۱۵	۱۳	۱۰	۱۵	۶۶

۲-۳- جمعیت برحسب جنس، سن و وضع سکونت (آبان ۱۳۹۰) (دنباله)

سن		۵۴-۵۰ ساله	۵۰ ساله	۵۱ ساله	۵۲ ساله	۵۳ ساله	۵۴ ساله
جمع	مرد و زن	۳۹۷۱۵	۸۵۶۰	۸۰۸۸	۷۷۹۴	۷۸۱۳	۷۴۶۰
	مرد	۲۱۴۰۸	۴۵۷۷	۴۳۱۴	۴۲۴۰	۴۲۷۳	۴۰۰۴
	زن	۱۸۳۰۷	۳۹۸۳	۳۷۷۴	۳۵۵۴	۳۵۴۰	۳۴۵۶
ساکن در نقاط شهری	مرد و زن	۲۷۷۶۷	۶۰۴۵	۵۶۸۹	۵۴۱۵	۵۴۰۹	۵۲۰۹
	مرد	۱۵۲۷۶	۳۲۵۶	۳۰۹۷	۳۰۶۹	۳۰۱۹	۲۸۳۵
	زن	۱۲۴۹۱	۲۷۸۹	۲۵۹۲	۲۳۴۶	۲۳۹۰	۲۳۷۴
ساکن در نقاط روستایی	مرد و زن	۱۱۸۴۶	۲۴۸۶	۲۳۷۷	۲۳۶۰	۲۳۸۶	۲۲۳۷
	مرد	۶۰۸۵	۱۳۰۷	۱۲۰۸	۱۱۶۰	۱۲۴۵	۱۱۶۵
	زن	۵۷۶۱	۱۱۷۹	۱۱۶۹	۱۲۰۰	۱۱۴۱	۱۰۷۲
غیر ساکن	مرد و زن	۱۰۲	۲۹	۲۲	۱۹	۱۸	۱۴
	مرد	۴۷	۱۴	۹	۱۱	۹	۴
	زن	۵۵	۱۵	۱۳	۸	۹	۱۰

۲-۳- جمعیت برحسب جنس، سن و وضع سکونت (آبان ۱۳۹۰) (دنباله)

سن	سن						
	۵۹ ساله	۵۸ ساله	۵۷ ساله	۵۶ ساله	۵۵ ساله	۵۵-۵۹ ساله	
جمع	مرد و زن	۵۵۱۸	۶۱۵۳	۶۲۵۵	۷۰۷۲	۷۱۰۸	۳۲۱۰۶
	مرد	۲۶۰۸	۳۰۸۳	۳۱۲۳	۳۸۱۵	۳۷۶۷	۱۶۳۹۶
	زن	۲۹۱۰	۳۰۷۰	۳۱۳۲	۳۲۵۷	۳۳۴۱	۱۵۷۱۰
ساکن در نقاط شهری	مرد و زن	۳۵۹۶	۴۱۳۹	۴۱۸۵	۴۷۳۰	۴۹۳۰	۲۱۵۸۰
	مرد	۱۷۸۱	۲۱۷۰	۲۱۶۰	۲۵۹۸	۲۶۵۶	۱۱۳۶۵
	زن	۱۸۱۵	۱۹۶۹	۲۰۲۵	۲۱۳۲	۲۲۷۴	۱۰۲۱۵
ساکن در نقاط روستایی	مرد و زن	۱۹۱۲	۱۹۹۸	۲۰۴۸	۲۳۲۴	۲۱۵۵	۱۰۴۳۷
	مرد	۸۲۱	۹۰۵	۹۵۲	۱۲۰۹	۱۰۹۵	۴۹۸۲
	زن	۱۰۹۱	۱۰۹۳	۱۰۹۶	۱۱۱۵	۱۰۶۰	۵۴۵۵
غیر ساکن	مرد و زن	۱۰	۱۶	۲۲	۱۸	۲۳	۸۹
	مرد	۶	۸	۱۱	۸	۱۶	۴۹
	زن	۴	۸	۱۱	۱۰	۷	۴۰

۲-۳- جمعیت برحسب جنس، سن و وضع سکونت (آبان ۱۳۹۰) (دنباله)

سن	سن						
	۶۴-۶۰ ساله	۶۰ ساله	۶۱ ساله	۶۲ ساله	۶۳ ساله	۶۴ ساله	
جمع	مرد و زن	۲۱۱۳۰	۵۹۱۵	۴۳۹۴	۴۱۸۸	۳۶۶۷	۲۹۶۶
	مرد	۹۲۶۶	۲۶۸۶	۱۹۳۷	۱۸۴۰	۱۵۳۲	۱۲۷۱
	زن	۱۱۸۶۴	۳۲۲۹	۲۴۵۷	۲۳۴۸	۲۱۳۵	۱۶۹۵
ساکن در نقاط شهری	مرد و زن	۱۳۸۴۱	۳۹۳۵	۲۸۹۹	۲۷۳۵	۲۳۵۰	۱۹۲۲
	مرد	۶۳۲۵	۱۸۷۱	۱۳۳۵	۱۲۶۱	۱۰۱۴	۸۴۴
	زن	۷۵۱۶	۲۰۶۴	۱۵۶۴	۱۴۷۴	۱۳۳۶	۱۰۷۸
ساکن در نقاط روستایی	مرد و زن	۷۲۱۹	۱۹۵۹	۱۴۸۷	۱۴۴۱	۱۳۰۰	۱۰۳۲
	مرد	۲۹۰۳	۸۰۵	۵۹۷	۵۷۲	۵۰۷	۴۲۲
	زن	۴۳۱۶	۱۱۵۴	۸۹۰	۸۶۹	۷۹۳	۶۱۰
غیر ساکن	مرد و زن	۷۰	۲۱	۸	۱۲	۱۷	۱۲
	مرد	۳۸	۱۰	۵	۷	۱۱	۵
	زن	۳۲	۱۱	۳	۵	۶	۷

۲-۳- جمعیت برحسب جنس، سن و وضع سکونت (آبان ۱۳۹۰) (دنباله)

سن	سن						
	۶۹ ساله	۶۸ ساله	۶۷ ساله	۶۶ ساله	۶۵ ساله	۶۵-۶۹ ساله	
جمع	مرد و زن	۱۶۶۷	۲۱۳۷	۲۴۱۰	۲۴۳۱	۲۶۱۶	۱۱۲۶۱
	مرد	۸۱۵	۹۸۳	۱۱۲۲	۱۰۸۴	۱۱۲۳	۵۱۲۷
	زن	۸۵۲	۱۱۵۴	۱۲۸۸	۱۳۴۷	۱۴۹۳	۶۱۳۴
ساکن در نقاط شهری	مرد و زن	۱۰۶۳	۱۳۰۴	۱۵۳۳	۱۶۱۶	۱۶۹۲	۷۲۰۸
	مرد	۵۳۴	۶۴۶	۷۵۹	۷۴۸	۷۴۵	۳۴۳۲
	زن	۵۲۹	۶۵۸	۷۷۴	۸۶۸	۹۴۷	۳۷۷۶
ساکن در نقاط روستایی	مرد و زن	۵۹۸	۸۲۶	۸۶۵	۸۰۶	۹۱۵	۴۰۱۰
	مرد	۲۷۶	۳۳۳	۳۵۵	۳۳۱	۳۷۲	۱۶۶۷
	زن	۳۲۲	۴۹۳	۵۱۰	۴۷۵	۵۴۳	۲۳۴۳
غیر ساکن	مرد و زن	۶	۷	۱۲	۹	۹	۴۳
	مرد	۵	۴	۸	۵	۶	۲۸
	زن	۱	۳	۴	۴	۳	۱۵

۲-۳- جمعیت برحسب جنس، سن و وضع سکونت (آبان ۱۳۹۰) (دنباله)

سن		۷۴-۷۰ ساله	۷۰ ساله	۷۱ ساله	۷۲ ساله	۷۳ ساله	۷۴ ساله
جمع	مرد و زن	۱۱۹۲۴	۲۳۱۹	۲۲۱۲	۲۴۱۷	۲۷۲۵	۲۲۵۱
	مرد	۵۹۵۲	۱۰۹۸	۱۱۱۷	۱۲۱۱	۱۳۶۱	۱۱۶۵
	زن	۵۹۷۲	۱۲۲۱	۱۰۹۵	۱۲۰۶	۱۳۶۴	۱۰۸۶
ساکن در نقاط شهری	مرد و زن	۷۲۳۰	۱۴۳۵	۱۳۹۳	۱۴۶۸	۱۶۱۷	۱۳۱۷
	مرد	۳۵۷۱	۶۸۷	۶۹۲	۷۰۹	۸۰۶	۶۷۷
	زن	۳۶۵۹	۷۴۸	۷۰۱	۷۵۹	۸۱۱	۶۴۰
ساکن در نقاط روستایی	مرد و زن	۴۶۵۲	۸۶۳	۸۱۵	۹۴۵	۱۱۰۵	۹۲۴
	مرد	۲۳۶۰	۳۹۸	۴۲۴	۵۰۱	۵۵۴	۴۸۳
	زن	۲۲۹۲	۴۶۵	۳۹۱	۴۴۴	۵۵۱	۴۴۱
غیر ساکن	مرد و زن	۴۲	۲۱	۴	۴	۳	۱۰
	مرد	۲۱	۱۳	۱	۱	۱	۵
	زن	۲۱	۸	۳	۳	۲	۵

۲-۳- جمعیت برحسب جنس، سن و وضع سکونت (آبان ۱۳۹۰) (دنباله)

سن	۷۹-۷۵ ساله	۷۵ ساله	۷۶ ساله	۷۷ ساله	۷۸ ساله	۷۹ ساله	
جمع	مرد و زن	۷۹۶۶	۲۲۶۱	۱۹۶۳	۱۲۷۶	۱۱۴۶	۱۳۲۰
	مرد	۴۲۵۶	۱۱۵۰	۱۰۰۵	۷۱۴	۶۳۷	۷۵۰
	زن	۳۷۱۰	۱۱۱۱	۹۵۸	۵۶۲	۵۰۹	۵۷۰
ساکن در نقاط شهری	مرد و زن	۴۶۱۴	۱۳۳۷	۱۱۳۷	۷۴۶	۶۹۳	۷۰۱
	مرد	۲۴۲۷	۶۸۹	۵۸۱	۴۰۳	۳۷۶	۳۷۸
	زن	۲۱۸۷	۶۴۸	۵۵۶	۳۴۳	۳۱۷	۳۲۳
ساکن در نقاط روستایی	مرد و زن	۳۳۳۰	۹۱۸	۸۲۱	۵۲۶	۴۴۸	۶۱۷
	مرد	۱۸۱۴	۴۵۶	۴۲۱	۳۰۹	۲۵۸	۳۷۰
	زن	۱۵۱۶	۴۶۲	۴۰۰	۲۱۷	۱۹۰	۲۴۷
غیر ساکن	مرد و زن	۲۲	۶	۵	۴	۵	۲
	مرد	۱۵	۵	۳	۲	۳	۲
	زن	۷	۱	۲	۲	۲	*

۲-۳- جمعیت برحسب جنس، سن و وضع سکونت (آبان ۱۳۹۰) (دنباله)

سن		۸۰-۸۴ ساله	۸۰ ساله	۸۱ ساله	۸۲ ساله	۸۳ ساله	۸۴ ساله
جمع	مرد و زن	۶۲۰۷	۱۵۶۸	۱۴۴۸	۱۱۵۰	۱۱۲۸	۹۱۳
	مرد	۳۳۴۳	۸۱۱	۸۴۱	۶۱۸	۶۱۹	۴۵۴
	زن	۲۸۶۴	۷۵۷	۶۰۷	۵۳۲	۵۰۹	۴۵۹
ساکن در نقاط شهری	مرد و زن	۳۵۷۲	۹۰۲	۸۰۰	۶۶۰	۶۵۳	۵۵۷
	مرد	۱۸۵۰	۴۴۳	۴۶۷	۳۴۲	۳۵۲	۲۴۶
	زن	۱۷۲۲	۴۵۹	۳۳۳	۳۱۸	۳۰۱	۳۱۱
ساکن در نقاط روستایی	مرد و زن	۲۶۱۴	۶۵۷	۶۴۳	۴۸۷	۴۷۱	۳۵۶
	مرد	۱۴۷۵	۳۶۰	۳۷۱	۲۷۳	۲۶۳	۲۰۸
	زن	۱۱۳۹	۲۹۷	۲۷۲	۲۱۴	۲۰۸	۱۴۸
غیر ساکن	مرد و زن	۲۱	۹	۵	۳	۴	*
	مرد	۱۸	۸	۳	۳	۴	*
	زن	۳	۱	۲	*	*	*

۳-۲- جمعیت برحسب جنس، سن و وضع سکونت (آبان ۱۳۹۰) (دنباله)

سن	۸۵-۸۹ ساله	۸۵ ساله	۸۶ ساله	۸۷ ساله	۸۸ ساله	۸۹ ساله	
جمع	مرد و زن	۲۰۴۵	۷۲۳	۵۰۶	۳۳۶	۳۲۹	۱۵۱
	مرد	۱۰۱۱	۳۸۴	۲۶۷	۱۵۵	۱۴۲	۶۳
	زن	۱۰۳۴	۳۳۹	۲۳۹	۱۸۱	۱۸۷	۸۸
ساکن در نقاط شهری	مرد و زن	۱۲۵۲	۴۴۳	۳۰۷	۲۱۷	۱۹۴	۹۱
	مرد	۶۰۱	۲۲۱	۱۵۴	۹۷	۹۵	۳۴
	زن	۶۵۱	۲۲۲	۱۵۳	۱۲۰	۹۹	۵۷
ساکن در نقاط روستایی	مرد و زن	۷۸۸	۲۷۹	۱۹۸	۱۱۸	۱۳۳	۶۰
	مرد	۴۰۶	۱۶۲	۱۱۲	۵۸	۴۵	۲۹
	زن	۳۸۲	۱۱۷	۸۶	۶۰	۸۸	۳۱
غیر ساکن	مرد و زن	۵	۱	۱	۱	۲	*
	مرد	۴	۱	۱	*	۲	*
	زن	۱	*	*	۱	*	*

۲-۳- جمعیت برحسب جنس، سن و وضع سکونت (آبان ۱۳۹۰) (دنباله)

نامشخص	۹۵ ساله و بیشتر	۹۴ ساله	۹۳ ساله	۹۲ ساله	۹۱ ساله	۹۰ ساله	۹۰-۹۴ ساله	سن	
								مرد و زن	جمع
۵۳۵	۴۲۹	۴۴	۴۸	۸۳	۸۰	۲۶۴	۵۱۹	مرد و زن	جمع
۴۸۴	۲۶۵	۲۶	۲۸	۳۳	۳۰	۹۸	۲۱۵	مرد	
۵۱	۱۶۴	۱۸	۲۰	۵۰	۵۰	۱۶۶	۳۰۴	زن	
۴۱۷	۳۱۹	۲۷	۲۹	۴۸	۴۷	۱۵۱	۳۰۲	مرد و زن	ساکن در نقاط شهری
۳۸۰	۲۰۹	۱۶	۱۷	۱۶	۱۴	۵۴	۱۱۷	مرد	
۳۷	۱۱۰	۱۱	۱۲	۳۲	۳۳	۹۷	۱۸۵	زن	
۱۱۶	۱۰۹	۱۷	۱۹	۳۴	۳۳	۱۱۳	۲۱۶	مرد و زن	ساکن در نقاط روستایی
۱۰۴	۵۶	۱۰	۱۱	۱۷	۱۶	۴۴	۹۸	مرد	
۱۲	۵۳	۷	۸	۱۷	۱۷	۶۹	۱۱۸	زن	
۲	۱	*	*	۱	*	*	۱	مرد و زن	غیر ساکن
*	*	*	*	*	*	*	*	مرد	
۲	۱	*	*	۱	*	*	۱	زن	

مأخذ: مرکز آمار ایران (ر.پ)

۴-۲- جمعیت برحسب جنس و گروه های عمده سنی آبان ۱۳۹۰

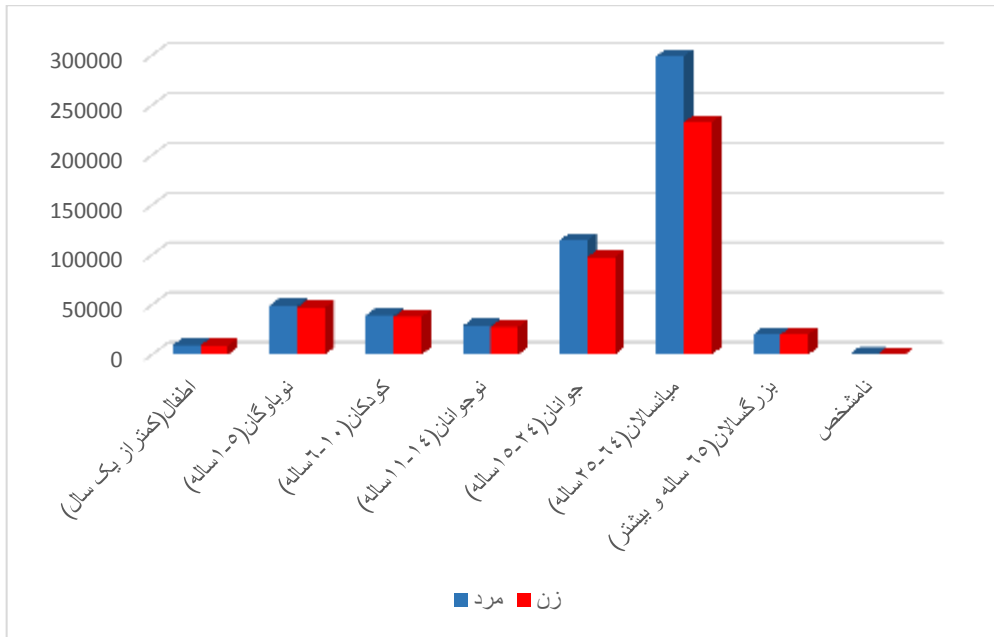
ساکن در نقاط شهری			کل استان			گروه عمده سنی
زن	مرد	مرد و زن	زن	مرد	مرد و زن	
۳۲۰۹۰۵	۳۸۳۴۸۸	۷۰۴۳۹۳	۴۷۱۹۹۴	۵۶۰۹۵۵	۱۰۳۲۹۴۹	جمع
۵۸۶۱	۶۳۱۴	۱۲۱۷۵	۹۰۵۲	۹۵۲۳	۱۸۵۷۵	اطفال (کمتر از یک سال)
۳۱۱۹۹	۳۲۶۴۶	۶۳۸۴۵	۴۷۰۲۳	۴۹۱۹۷	۹۶۲۲۰	نوباوگان (۵-۱۵ساله)
۲۵۶۴۸	۲۶۸۶۶	۵۲۵۱۴	۳۷۷۷۸	۳۹۶۱۶	۷۷۳۹۴	کودکان (۱۰-۶ساله)
۱۹۲۲۶	۱۹۷۴۶	۳۸۹۷۲	۲۷۶۷۹	۲۸۶۷۹	۵۶۳۵۸	نوجوانان (۱۴-۱۱ساله)
۶۷۰۷۱	۷۷۸۲۸	۱۴۴۸۹۹	۹۷۵۱۸	۱۱۴۴۶۷	۲۱۱۹۸۵	جوانان (۲۴-۱۵ساله)
۱۵۹۵۸۴	۲۰۷۶۰۰	۳۶۷۱۸۴	۲۳۲۷۲۲	۲۹۸۹۱۹	۵۳۱۶۴۱	میانسالان (۶۴-۲۵ساله)
۱۲۲۷۹	۱۲۱۰۸	۲۴۳۸۷	۲۰۱۷۱	۲۰۰۷۰	۴۰۲۴۱	بزرگسالان (۶۵ ساله و بیشتر)
۳۷	۳۸۰	۴۱۷	۵۱	۴۸۴	۵۳۵	نامشخص

(دنباله)

غیر ساکن			ساکن در نقاط روستایی			گروه عمده سنی
زن	مرد	مرد و زن	زن	مرد	مرد و زن	
۱۲۸۵	۱۲۷۸	۲۵۶۳	۱۴۹۸۰۴	۱۷۶۱۸۹	۳۲۵۹۹۳	جمع
۱۶	۱۵	۳۱	۳۱۷۵	۳۱۹۴	۶۳۶۹	اطفال (کمتر از یک سال)
۱۰۵	۱۰۶	۲۱۱	۱۵۷۱۹	۱۶۴۴۵	۳۲۱۶۴	نوباوگان (۵-۱۵ساله)
۱۱۰	۱۱۴	۲۲۴	۱۲۰۲۰	۱۲۶۳۶	۲۴۶۵۶	کودکان (۱۰-۶ساله)
۷۱	۹۸	۱۶۹	۸۳۸۲	۸۸۳۵	۱۷۲۱۷	نوجوانان (۱۴-۱۱ساله)
۲۷۴	۲۹۴	۵۶۸	۳۰۱۷۳	۳۶۳۴۵	۶۶۵۱۸	جوانان (۲۴-۱۵ساله)
۶۵۸	۵۶۵	۱۲۲۳	۷۲۴۸۰	۹۰۷۵۴	۱۶۳۲۳۴	میانسالان (۶۴-۲۵ساله)
۴۹	۸۶	۱۳۵	۷۸۴۳	۷۸۷۶	۱۵۷۱۹	بزرگسالان (۶۵ ساله و بیشتر)
۲	۰	۲	۱۲	۱۰۴	۱۱۶	نامشخص

مأخذ: مرکز آمار ایران (ر.پ)

نمودار ۲-۲- جمعیت برحسب جنس و گروه عمده سنی



مبنا: جدول ۲-۴

۲-۵ - خانوار و جمعیت بر حسب جنس در نقاط شهری و روستایی

شرح	تعداد خانوار	جمعیت	
		مرد و زن	مرد
کل استان			
آبان ۱۳۴۵	۵۰۱۹۳	۲۵۴۷۳۵	۱۳۱۴۴۸
آبان ۱۳۵۵	۶۸۴۹۹	۳۴۷۸۶۳	۱۷۸۳۶۶
مهر ۱۳۶۵	۱۰۸۲۴۷	۶۱۲۱۸۳	۳۱۱۵۰۳
مهر ۱۳۷۰	۱۱۸۰۴۳	۶۹۴۲۵۲	۳۵۹۴۹۹
آبان ۱۳۷۵	۱۳۲۲۶۸	۷۴۳۶۷۵	۳۷۷۳۹۰
آبان ۱۳۸۵	۱۹۰۱۴۳	۸۸۶۲۶۷	۴۶۸۰۶۲
آبان ۱۳۹۰	۲۴۷۰۲۶	۱۰۳۲۹۴۹	۵۶۰۹۵۵
نقاط شهری			
آبان ۱۳۴۵	۱۰۳۱۷	۵۴۶۲۳	۲۹۰۴۴
آبان ۱۳۵۵	۲۳۹۲۴	۱۱۹۱۴۴	۶۴۵۶۹
مهر ۱۳۶۵	۵۵۵۶۶	۳۰۶۰۷۵	۱۵۷۰۵۴
مهر ۱۳۷۰	۶۳۲۷۱	۳۵۶۰۸۵	۱۸۸۱۲۶
آبان ۱۳۷۵	۷۲۳۲۹	۳۹۴۴۸۹	۲۰۳۵۴۷
آبان ۱۳۸۵	۱۲۸۲۵۴	۵۷۷۴۶۵	۳۰۰۶۶۹
آبان ۱۳۹۰	۱۶۸۶۵۷	۷۰۴۳۹۳	۳۸۳۴۸۸
نقاط روستایی			
آبان ۱۳۴۵	۳۹۳۹۲	۱۹۷۲۹۸	۱۰۰۹۶۵
آبان ۱۳۵۵	۴۴۵۷۵	۲۲۸۷۱۹	۱۱۳۷۹۷
مهر ۱۳۶۵	۵۱۷۰۸	۳۰۰۴۱۳	۱۵۱۶۶۷
مهر ۱۳۷۰	۵۴۴۶۶	۳۳۶۱۲۶	۱۷۰۳۵۰
آبان ۱۳۷۵	۵۶۸۹۶	۳۳۲۸۸۴	۱۶۵۷۵۳
آبان ۱۳۸۵	۶۰۷۹۲	۳۰۳۴۰۹	۱۶۴۶۹۸
آبان ۱۳۹۰	۷۷۷۴۵	۳۲۵۹۹۳	۱۷۶۱۸۹

(۱) مغایرت سرجمع کل استان با جمع نقاط شهری و روستایی به علت منظور کردن خانوار و جمعیت غیرساکن در خانوار و جمعیت کل استان است.
 مأخذ: مرکز آمار ایران

۲-۶ - خانوار و جمعیت شهرستانها بر حسب ساکن و غیر ساکن: آبان ۱۳۹۰

شهرستان		جمع		ساکن در نقاط شهری		ساکن در نقاط روستایی		غیر ساکن	
		جمعیت (نفر)	خانوار	جمعیت (نفر)	خانوار	جمعیت (نفر)	خانوار	جمعیت (نفر)	خانوار
کل استان	۲۴۷۰۲۶	۱۰۳۲۹۴۹	۱۶۸۶۵۷	۷۰۴۳۹۳	۷۷۷۴۵	۳۲۵۹۹۳	۶۲۴	۲۵۶۳	
بوشهر	۶۸۹۱۷	۲۵۸۹۰۶	۵۸۶۹۵	۲۲۱۰۱۶	۱۰۲۰۸	۳۷۸۲۶	۱۴	۶۴	
تنگستان	۱۸۲۸۷	۷۰۲۸۲	۴۳۵۵	۱۷۴۸۲	۱۳۹۱۲	۵۲۷۱۹	۲۰	۸۱	
جم	۱۳۷۵۷	۵۲۴۴۶	۵۹۳۱	۲۱۴۵۳	۷۸۲۶	۲۹۹۹۳	x	x	
دشتستان	۵۷۶۰۴	۲۲۹۴۲۵	۳۷۹۴۰	۱۵۱۰۰۴	۱۹۳۹۳	۷۷۲۶۶	۲۷۱	۱۱۵۵	
دشتی	۱۹۷۴۳	۷۷۵۳۰	۱۱۹۰۵	۴۷۶۲۸	۷۵۲۰	۲۸۶۴۶	۳۱۸	۱۲۵۶	
دیر	۱۲۷۹۲	۵۲۵۲۳	۸۹۴۵	۳۶۸۲۲	۳۸۴۷	۱۵۷۰۱	x	x	
دیلم	۷۸۵۸	۳۱۵۷۰	۶۲۲۱	۲۴۸۹۱	۱۶۳۶	۶۶۷۲	۱	۷	
کنگان	۲۵۶۸۹	۱۷۰۷۷۴	۱۷۴۹۲	۱۱۴۳۶۸	۸۱۹۷	۵۶۴۰۶	x	x	
گناوه	۲۲۳۷۹	۹۰۴۹۳	۱۷۱۷۳	۶۹۷۲۹	۵۲۰۶	۲۰۷۶۴	x	x	

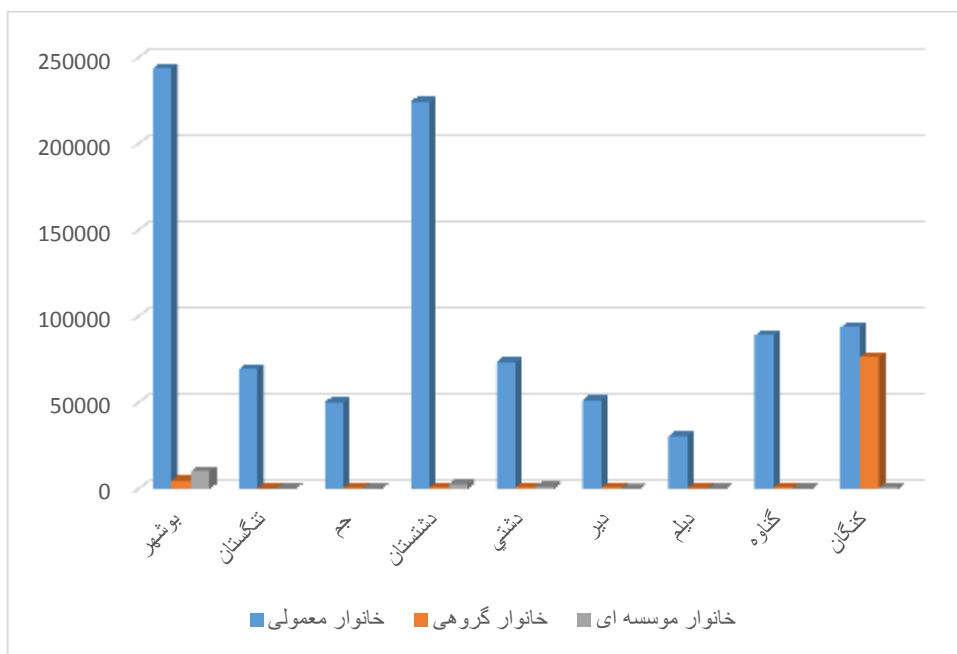
مأخذ: مرکز آمار ایران (ر.ب)

۲-۷ - جمعیت برحسب نوع خانوار، جنس و شهرستان: آبان ۱۳۹۰

خانوار معمولی غیر ساکن	خانوار ساکن						کل			شهرستان		
	زن	مرد	موسسه‌ای		گروهی		معمولی		زن		مرد	مرد و زن
			زن	مرد	زن	مرد	زن	مرد				
۱۲۸۵	۱۲۷۸	۴۵۴۲	۱۲۳۵۷	۱۵۵۸	۸۵۰۱۲	۴۶۴۶۰۹	۴۷۱۹۹۴	۴۷۱۹۹۴	۵۶۰۹۵۵	۱۰۳۲۹۴۹	کل استان	
۳۲	۳۲	۲۶۹۰	۷۵۸۹	۵۸۲	۴۲۱۲	۱۲۱۰۴۲	۱۲۲۷۲۷	۱۲۴۳۴۶	۱۳۴۵۶۰	۲۵۸۹۰۶	بوشهر	
۳۴	۴۷	۱۶۹	۱۵۳	۱۲	۴۸۳	۳۴۶۴۳	۳۴۷۴۱	۳۴۸۵۸	۳۵۴۲۴	۷۰۲۸۲	تنگستان	
x	x	۴۰	۴۳۵	۱۰	۶۴۳	۲۵۲۶۲	۲۵۰۵۶	۲۵۳۱۲	۲۶۱۳۴	۵۱۴۴۶	جم	
۵۸۵	۵۷۰	۸۳۵	۲۰۷۷	۱۲۶	۷۶۹	۱۱۳۱۲۴	۱۱۱۳۳۹	۱۱۴۶۷۰	۱۱۴۷۵۵	۲۲۹۴۲۵	دشتستان	
۶۳۱	۶۲۵	۳۹۹	۱۰۴۴	۷۰	۱۰۲۴	۳۷۸۸۲	۳۵۸۵۵	۳۸۹۸۲	۳۸۵۴۸	۷۷۵۳۰	دشتی	
x	x	x	۱۴۴	۲۰	۷۳۶	۲۶۱۷۸	۲۵۴۴۵	۲۶۱۹۸	۲۶۳۲۵	۵۲۵۲۳	دیر	
۳	۴	۱۲۷	۵۵	۱۷	۵۹۱	۱۵۲۶۵	۱۵۵۰۸	۱۵۴۱۲	۱۶۱۵۸	۳۱۵۷۰	دیلم	
x	x	۹۷	۶۳۰	۶۴۱	۷۵۶۲۳	۴۶۶۸۸	۴۷۰۹۵	۴۷۴۲۶	۱۲۳۳۴۸	۱۷۰۷۷۴	کنگان	
x	x	۱۸۵	۲۳۰	۸۰	۹۳۱	۴۴۵۲۵	۴۴۵۴۲	۴۴۷۹۰	۴۵۷۰۳	۹۰۴۹۳	گناوه	

مأخذ: مرکز آمار ایران (ر.پ)

نمودار ۲-۳- جمعیت بر حسب نوع خانوار و شهرستان



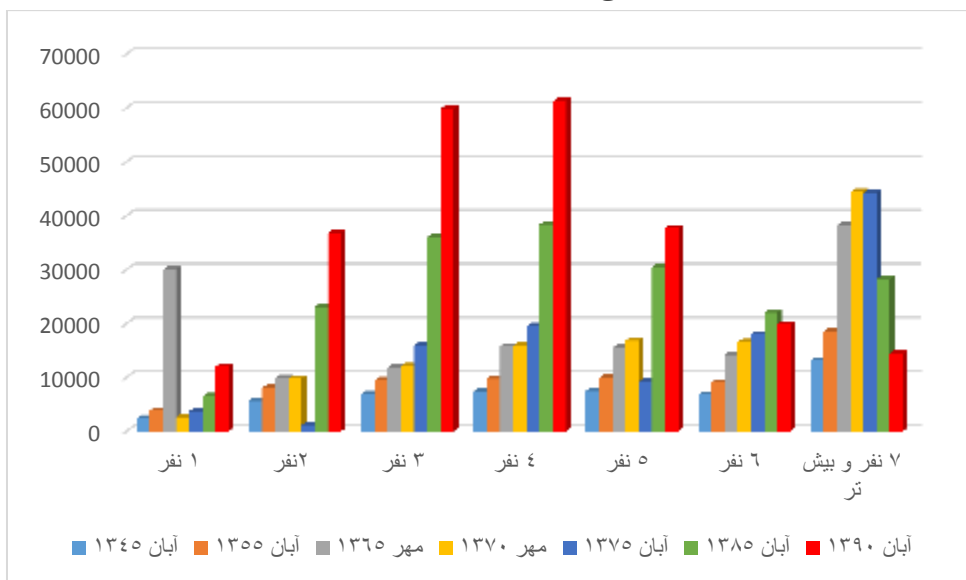
مبنا : جدول ۲-۷

۲-۸- خانوارهای معمولی برحسب تعداد افراد در خانوار

سال	آبان ۱۳۴۵	آبان ۱۳۵۵	مهر ۱۳۶۵	مهر ۱۳۷۰	آبان ۱۳۷۵	آبان ۱۳۸۵	آبان ۱۳۹۰
جمع	۴۹۷۰۴	۶۸۴۴۳	۱۰۸۲۱۸	۱۱۸۰۲۶	۱۱۱۵۱۸	۱۸۴۶۲۶	۲۴۱۸۲۴
۱ نفر	۲۳۷۰	۳۷۹۴	۲۹۹۵۱	۲۶۲۴	۳۷۲۱	۶۴۹۸	۱۱۹۹۲
۲ نفر	۵۶۲۵	۸۰۰۶	۹۸۲۳	۹۷۴۷	۱۱۴۹	۲۳۰۷۰	۳۶۸۳۱
۳ نفر	۶۸۵۲	۹۴۶۱	۱۱۸۲۶	۱۲۰۶۷	۱۵۸۷۷	۳۶۰۳۷	۵۹۸۱۵
۴ نفر	۷۴۱۳	۹۷۲۶	۱۵۷۵۵	۱۵۸۰۸	۱۹۴۹۸	۳۸۳۵۶	۶۱۲۵۰
۵ نفر	۷۴۸۲	۹۸۷۸	۱۵۴۴۱	۱۶۸۰۳	۹۱۶۹	۳۰۴۵۲	۳۷۶۹۲
۶ نفر	۶۸۲۰	۹۰۰۸	۱۴۱۶۷	۱۶۵۴۶	۱۷۹۲۷	۲۲۰۰۱	۱۹۸۴۹
۷ نفر و بیشتر	۱۳۱۴۲	۱۸۵۷۰	۳۸۲۱۱	۴۴۴۳۱	۴۴۱۷۷	۲۸۲۱۲	۱۴۳۹۵

مأخذ: مرکز آمار ایران (ر.ب)

نمودار ۲-۴- خانوارهای معمولی برحسب تعداد افراد در خانوار



منبنا: جدول ۲-۸

۲-۹ - جمعیت بر حسب جنس و تابعیت

آبان ۱۳۹۰			آبان ۱۳۸۵			شرح
زن	مرد	مرد و زن	زن	مرد	مرد و زن	
۴۷۱۹۹۴	۵۶۰۹۵۵	۱۰۳۲۹۴۹	۴۱۸۲۰۵	۴۶۸۰۶۲	۸۸۶۲۶۷	جمع
۴۶۴۲۲۶	۵۴۵۳۸۱	۱۰۰۹۶۰۷	۴۱۰۶۱۸	۴۵۳۹۳۶	۸۶۴۵۵۴	ایرانی
۷۱۸۱	۱۴۰۶۱	۲۱۲۴۲	۴۱۷۶	۱۰۳۰۶	۱۴۴۸۲	غیرایرانی
۵۸۷	۱۵۱۳	۲۱۰۰	۳۴۱۱	۳۸۲۰	۷۲۳۱	اظهار نشده

مأخذ: مرکز آمار ایران (ر.پ)

- مرکز آمار ایران. دفتر جمعیت، نیروی کار و سرشماری.

۲-۱۰ - جمعیت ۱۰ ساله و بیش تر بر حسب سن، جنس و وضع زناشویی

اظهار نشده	هرگز ازدواج نکرده	مرد						جمع مرد	جمع	سن
		حداقل یکبار ازدواج کرده					جمع			
		اظهار نشده	بی همسر		دارای همسر	جمع				
			بدلیل طلاق	بدلیل فوت همسر						
کل استان										
۳۲۷۶	۸۲۵۹۷	...	۵۹۱	۲۲۶۱	۱۰۷۵۷۳	۱۱۰۴۲۵	۱۹۶۲۹۸	۳۸۷۱۳۳	مهر ۱۳۶۵	
۱۰۵۹	۱۱۰۹۷۳	...	۴۹۷	۲۶۸۹	۱۱۸۷۹۷	۱۲۱۹۸۳	۲۳۴۰۱۵	۴۵۵۶۳۶	مهر ۱۳۷۰	
۶۶۷	۱۴۲۸۷۳	...	۴۸۷	۲۵۴۲	۱۲۹۹۵۱	۱۳۲۹۸۰	۲۷۶۵۲۰	۵۴۶۲۸۹	آبان ۱۳۷۵	
۳۷۱۸	۱۸۱۰۶۰	...	۱۳۳۶	۳۰۰۲	۲۰۴۶۱۷	۲۰۸۹۵۵	۳۹۳۷۳۳	۷۴۱۱۹۰	آبان ۱۳۸۵	
۴۱۴۳۱	۱۷۱۱۲۵	...	۱۵۳۹	۳۲۰۷	۲۵۱۳۹۴	۲۵۶۱۷۱	۴۶۸۷۲۷	۸۵۲۹۹۹۹	آبان ۱۳۹۰	

۱۰-۲- جمعیت ۱۰ ساله و بیش تر بر حسب سن، جنس و وضع زناشویی (دنباله)

اظهار نشده	مرکز ازدواج نکرده	مرد						جمع مرد	جمع	سن
		حداقل یکبار ازدواج کرده					جمع			
		اظهار نشده	بی همسر		دارای همسر	جمع				
			بدلیل طلاق	بدلیل فوت همسر						
۳۴۷۰۶	۱۱۶۷۶۷	۲۳	۱۱۵۶	۱۹۴۷	۱۶۷۹۷۳		۱۷۱۰۹۹	۳۲۲۵۷۲	۵۸۵۷۴۸	ساکن در نقاط شهری
۶۰	۲۴۵۵۷	*	۶	۲	۱۱۶	۱۲۴	۲۴۷۴۱	۴۸۹۵۶	۱۰-۱۴ساله	
۱۶۸	۳۰۱۷۲	*	۱۳	۷	۷۸۸	۸۰۸	۳۱۱۴۸	۵۹۳۵۵	۱۵-۱۹ساله	
۳۶۴۰	۳۳۶۹۲	۳	۷۹	۳۸	۹۲۲۸	۹۳۴۸	۴۶۶۸۰	۸۵۵۴۴	۲۰-۲۴ساله	
۱۰۰۰۰	۱۸۳۳۸	۷	۱۸۰	۷۰	۲۶۴۱۴	۲۶۶۷۱	۵۵۰۰۹	۹۵۹۵۰	۲۵-۲۹ساله	
۸۵۶۴	۶۰۹۲	۳	۲۳۷	۵۷	۲۹۹۸۹	۳۰۲۸۶	۴۴۹۴۲	۷۶۵۳۹	۳۰-۳۴ساله	
۵۰۶۰	۲۰۲۱	۱	۱۷۴	۱۱۸	۲۴۸۶۰	۲۵۱۵۳	۳۲۲۳۴	۵۵۳۴۹	۳۵-۳۹ساله	
۳۰۰۵	۸۶۷	۲	۱۷۸	۶۲	۲۰۹۳۶	۲۱۱۷۸	۲۵۰۵۰	۴۴۳۴۵	۴۰-۴۴ساله	
۱۶۷۷	۳۷۴	۳	۹۶	۵۱	۱۵۱۹۸	۱۵۳۴۸	۱۷۳۹۹	۳۱۸۱۳	۴۵-۴۹ساله	
۱۲۸۹	۲۰۹	*	۶۸	۹۹	۱۳۶۱۱	۱۳۷۷۸	۱۵۲۷۶	۲۷۷۶۷	۵۰-۵۴ساله	
۶۸۵	۱۰۷	*	۶۰	۱۵۲	۱۰۳۶۱	۱۰۵۷۳	۱۱۳۶۵	۲۱۵۸۰	۵۵-۵۹ساله	
۲۹۴	۵۶	۳	۲۸	۱۳۹	۵۸۰۵	۵۹۷۵	۶۳۲۵	۱۳۸۴۱	۶۰-۶۴ساله	
۱۹۵	۱۲۹	۱	۳۷	۱۱۵۰	۱۰۵۹۶	۱۱۷۸۴	۱۲۱۰۸	۲۴۳۸۷	۶۵ساله و بیشتر	
۶۹	۱۵۳	*	*	۲	۷۱	۷۳	۲۹۵	۳۲۲	نامشخص	

۱۰-۲- جمعیت ۱۰ ساله و بیش تر بر حسب سن، جنس و وضع زناشویی (دنباله)

اظهار نشده	مرکز ازدواج نکرده	مرد						جمع مرد	جمع	جمع
		حداقل یکبار ازدواج کرده					جمع			
		اظهار نشده	بی همسر		دارای همسر	جمع				
			بدلیل طلاق	بدلیل فوت همسر						
۶۷۲۵	۵۴۳۵۸	۸	۳۸۳	۱۲۶۰	۸۳۴۲۱	۸۵۰۷۲	۱۴۶۱۵۵	۲۶۷۲۵۱	ساکن در نقاط روستایی	
۸	۱۱۰۲۹	*	۴	۲	۶۰	۶۶	۱۱۱۰۳	۲۱۶۹۷	۱۰-۱۴ ساله	
۸۰	۱۳۵۰۲	*	۲	۴	۳۵۱	۳۵۷	۱۳۹۳۹	۲۶۹۳۹	۱۵-۱۹ ساله	
۱۰۰۳	۱۵۸۲۰	*	۳۶	۳۲	۵۵۱۵	۵۵۸۳	۲۲۴۰۶	۳۹۵۷۹	۲۰-۲۴ ساله	
۲۲۳۳	۹۱۴۹	۱	۸۶	۹۶	۱۴۹۴۳	۱۵۱۲۶	۲۶۵۰۸	۴۴۳۳۴	۲۵-۲۹ ساله	
۱۷۰۴	۲۹۹۷	۳	۸۴	۳۴	۱۵۶۹۴	۱۵۸۱۵	۲۰۵۱۶	۳۴۷۰۹	۳۰-۳۴ ساله	
۹۴۰	۱۰۳۶	۱	۵۹	۶۳	۱۲۱۲۹	۱۲۲۵۲	۱۴۲۲۸	۲۴۹۷۵	۳۵-۳۹ ساله	
۴۲۳	۳۵۸	۱	۲۷	۲۸	۸۶۷۲	۸۷۲۸	۹۵۰۹	۱۷۶۴۱	۴۰-۴۴ ساله	
۱۶۲	۱۶۲	*	۱۶	۱۷	۵۶۶۶	۵۶۹۹	۶۰۲۳	۱۲۰۷۳	۴۵-۴۹ ساله	
۸۹	۹۲	*	۱۴	۵۴	۵۸۳۶	۵۹۰۴	۶۰۸۵	۱۱۸۴۶	۵۰-۵۴ ساله	
۳۳	۵۴	۲	۲۱	۵۲	۴۸۲۰	۴۸۹۵	۴۹۸۲	۱۰۴۳۷	۵۵-۵۹ ساله	
۱۸	۵۰	*	۱۸	۷۸	۲۷۳۹	۲۸۳۵	۲۹۰۳	۷۲۱۹	۶۰-۶۴ ساله	
۹	۸۵	۰	۱۵	۷۹۹	۶۹۶۸	۷۷۸۲	۷۸۷۶	۱۵۷۱۹	۶۵ ساله و بیشتر	
۲۳	۲۴	۰	۱	۱	۲۸	۳۰	۷۷	۸۳	نامشخص	

۱۰-۲- جمعیت ۱۰ ساله و بیش تر برحسب سن، جنس و وضع زناشویی (دنباله)

اظهار نشده	هرگز ازدواج نکرده	زن					جمع زن	تغ
		حداقل یکبار ازدواج کرده						
		اظهار نشده	بی همسر		دارای همسر	جمع		
			بدلیل طلاق	بدلیل فوت همسر				
۲۸۹۸	۶۵۱۰۳	...	۱۲۴۸	۱۱۴۷۱	۱۱۰۱۱۵	۱۲۲۸۳۴	۱۹۰۸۳۵	مهر ۱۳۶۵
۲۰۱۵	۸۷۳۴۱	...	۹۶۹	۱۲۱۲۴	۱۱۹۱۷۲	۱۳۲۲۶۵	۲۲۱۶۲۱	مهر ۱۳۷۰
۱۸۵۶	۱۲۱۲۲۴	...	۱۲۲۳	۱۴۶۵۰	۱۳۰۹۱۶	۱۴۶۷۸۹	۲۶۹۸۶۹	آبان ۱۳۷۵
۳۹۲۲	۱۳۵۲۳۵	...	۲۵۵۷	۱۹۲۷۵	۱۸۶۴۶۸	۲۰۸۳۰۰	۳۴۷۴۵۷	آبان ۱۳۸۵
۱۶۴	۱۲۶۳۶۳	۱۴۲	۳۹۳۵	۲۳۳۸۶	۲۳۰۲۸۲	۲۵۷۷۴۵	۳۸۴۲۷۲	آبان ۱۳۹۰

۱۰-۲- جمعیت ۱۰ ساله و بیش تر بر حسب سن، جنس و وضع زناشویی (دنباله)

اظهار نشده	مرکز ازدواج نکرده	زن					جمع زن	جمع	
		حداقل یکبار ازدواج کرده							
		اظهار نشده	بی همسر			دارای همسر			جمع
			بدلیل طلاق	بدلیل فوت	همسر				
۱۱۵	۸۶۸۲۲	۵۸	۲۸۳۳	۱۴۸۹۲	۱۵۸۴۵۶	۱۷۶۲۳۹	۲۶۳۱۷۶	ساکن در نقاط شهری	
۱۴	۲۳۸۵۶	۳	۹	۱۸	۳۱۵	۳۴۵	۲۴۲۱۵	۱۰-۱۴ساله	
۱۲	۲۲۷۲۲	۴	۵۳	۲۲	۵۳۹۴	۵۴۷۳	۲۸۲۰۷	۱۵-۱۹ساله	
۲۶	۱۷۹۱۴	۱۱	۲۵۶	۷۷	۲۰۵۸۰	۲۰۹۲۴	۳۸۸۶۴	۲۰-۲۴ساله	
۳۳	۱۰۰۱۱	۱۱	۴۷۴	۱۶۶	۳۰۲۴۶	۳۰۸۹۷	۴۰۹۴۱	۲۵-۲۹ساله	
۱۱	۵۳۴۵	۱۱	۴۴۸	۲۹۳	۲۵۴۸۹	۲۶۲۴۱	۳۱۵۹۷	۳۰-۳۴ساله	
۴	۲۸۶۶	۶	۳۹۰	۴۲۵	۱۹۴۲۴	۲۰۲۴۵	۲۳۱۱۵	۳۵-۳۹ساله	
۵	۱۸۴۹	۴	۳۴۷	۷۰۰	۱۶۳۹۰	۱۷۴۴۱	۱۹۲۹۵	۴۰-۴۴ساله	
۴	۹۰۶	۴	۲۶۳	۸۹۶	۱۲۳۴۱	۱۳۵۰۴	۱۴۴۱۴	۴۵-۴۹ساله	
*	۵۳۲	*	۲۲۳	۱۳۸۵	۱۰۳۵۱	۱۱۹۵۹	۱۲۴۹۱	۵۰-۵۴ساله	
۱	۳۳۰	*	۱۶۰	۱۹۱۲	۷۸۱۲	۹۸۸۴	۱۰۲۱۵	۵۵-۵۹ساله	
*	۱۹۴	۱	۸۶	۲۲۶۴	۴۹۷۱	۷۳۲۲	۷۵۱۶	۶۰-۶۴ساله	
۴	۲۹۲	۲	۱۲۳	۶۷۳۰	۵۱۲۸	۱۱۹۸۳	۱۲۲۷۹	۶۵ساله و بیشتر	
۱	۵	۱	۱	۴	۱۵	۲۱	۲۷	نامشخص	

۱۰-۲- جمعیت ۱۰ ساله و بیش تر بر حسب سن، جنس و وضع زناشویی (دنباله)

اظهار نشده	هرگز ازدواج نکرده	زن						جمع زن	سن
		حداقل یکبار ازدواج کرده					جمع		
		اظهار نشده	بی همسر			دارای همسر			
			بدلیل طلاق	بدلیل فوت همسر	همسر				
۴۹	۳۹۵۴۱	۸۴	۱۱۰۲	۸۴۹۴	۷۱۸۲۶	۸۱۵۰۶	۱۳۱۰۹۶	ساکن در نقاط روستایی	
۶	۱۰۳۷۹	*	۶	۱۳	۱۹۰	۲۰۹	۱۰۵۹۴	۱۰-۱۴ساله	
۳	۹۷۷۰	۱	۲۷	۱۶	۳۱۸۳	۳۲۲۷	۱۳۰۰۰	۱۵-۱۹ساله	
۷	۶۹۳۱	۱۴	۸۹	۴۹	۱۰۰۸۳	۱۰۲۳۵	۱۷۱۷۳	۲۰-۲۴ساله	
۱۵	۴۵۳۶	۳۱	۱۶۸	۱۱۷	۱۲۹۵۹	۱۳۲۷۵	۱۷۸۲۶	۲۵-۲۹ساله	
۱۲	۳۲۰۲	۱۷	۱۵۰	۱۳۵	۱۰۶۷۷	۱۰۹۷۹	۱۴۱۹۳	۳۰-۳۴ساله	
۲	۲۰۷۹	۱۰	۱۴۰	۲۳۵	۸۲۸۱	۸۶۶۶	۱۰۷۴۷	۳۵-۳۹ساله	
*	۱۲۰۴	۷	۱۱۴	۳۰۲	۶۵۰۵	۶۹۲۸	۸۱۳۲	۴۰-۴۴ساله	
*	۵۶۵	۲	۸۵	۴۹۵	۴۹۰۳	۵۴۸۵	۶۰۵۰	۴۵-۴۹ساله	
*	۳۲۰	۱	۹۳	۶۹۸	۴۶۴۹	۵۴۴۱	۵۷۶۱	۵۰-۵۴ساله	
*	۲۲۳	*	۶۸	۱۰۶۴	۴۱۰۰	۵۲۳۲	۵۴۵۵	۵۵-۵۹ساله	
*	۱۲۱	۱	۶۵	۱۱۹۰	۲۹۳۹	۴۱۹۵	۴۳۱۶	۶۰-۶۴ساله	
۳	۲۱۰	*	۹۷	۴۱۷۹	۳۳۵۴	۷۶۳۰	۷۸۴۳	۶۵ساله و بیشتر	
۱	۱	*	*	۱	۳	۴	۶	نامشخص	

مأخذ: مرکز آمار ایران (ر.پ)

۱۱-۲- میانگین سنی جمعیت برحسب جنس در نقاط شهری و روستایی

نقاط روستایی		نقاط شهری		کل استان			سال
زن	مرد	زن	مرد	زن	مرد	مرد و زن	
...	۲۲/۲	آبان ۱۳۵۵
۲۰/۵۱	۲۰/۶۶	۲۰/۰۷	۲۰/۳۳	۲۰/۲۹	۲۰/۴۵	۲۰/۷۷	مهر ۱۳۶۵
...	مهر ۱۳۷۰
۲۰/۷۶	۲۰/۶۷	۲۰/۵۵	۲۰/۵۱	۲۰/۶۵	۲۰/۵۶	۲۰/۶	آبان ۱۳۷۵
۲۶/۹۶	۲۷/۱	۲۶/۳۴	۲۶/۳	۲۵/۹۲	۲۶/۱۱	۲۶/۰۲	آبان ۱۳۸۵
۲۸/۴	۲۸	۲۷/۷۹	۲۸/۲۱	۲۷/۹۹	۲۸/۱۵	۲۸/۰۷	آبان ۱۳۹۰

مأخذ: مرکز آمار ایران (ر.پ)

(۱) فقط شامل جمعیت ساکن است.

۱۲-۲- میانه سنی جمعیت برحسب جنس در نقاط شهری و روستایی

نقاط روستایی		نقاط شهری		کل استان			سال
زن	مرد	زن	مرد	زن	مرد	مرد و زن	
...	۱۷/۵	...	۱۸۶	۱۸	۱۸/۰۵	۱۸/۰۳	آبان ۱۳۵۵
۱۵/۳۵	۱۴/۷۵	۱۶/۲۲	۱۶/۱۱	۱۵/۷۹	۱۵/۴۳	۱۵/۶۱	مهر ۱۳۶۵
...	مهر ۱۳۷۰
۱۵/۸۲	۱۵/۶۱	۱۶/۵۳	۱۵/۶۹	۱۶/۱۸	۱۵/۶۵	۱۵/۹۱	آبان ۱۳۷۵
۲۳/۶۷	۲۴/۷۶	۲۳/۶۴	۲۳/۶	۲۳/۶۶	۲۴/۱۸	۲۳/۹۲	آبان ۱۳۸۵
۲۶	۲۶	۲۶	۲۷	۲۶	۲۶/۵	۲۶/۲۵	آبان ۱۳۹۰ ^(۱)

فقط شامل جمعیت ساکن می باشد.

(۱) میانه سنی براساس داده‌های طبقه‌بندی نشده محاسبه شده است.

مأخذ: مرکز آمار ایران (ر.پ)

۱۳-۲- میانگین سن^(۱) در اولین ازدواج برحسب جنس در نقاط شهری و روستایی

نقاط روستایی		نقاط شهری		کل استان		سال
زن	مرد	زن	مرد	زن	مرد	
...	آبان ۱۳۵۵
۱۹/۸۵	۲۲/۵۵	۱۹/۸۸	۲۳/۵۵	۱۹/۸۷	۲۳/۰۵	مهر ۱۳۶۵
...	مهر ۱۳۷۰
۲۱/۷۲	۲۰/۶۷	۲۱/۰۸	۲۰/۴۷	۲۱/۴۰	۲۰/۵۷	آبان ۱۳۷۵
۲۴/۱۹	۲۶/۱۸	۲۳/۱۹	۲۶/۲۸	۲۳/۶۹	۲۶/۲۳	آبان ۱۳۸۵
۲۳/۳	۲۶	۲۳/۴	۲۶	۲۳/۳۵	۲۶	آبان ۱۳۹۰

(۱) میانگین سن در اولین ازدواج با روش هاینال محاسبه شده است.
 مأخذ: مرکز آمار ایران (ر.ب)

۱۴-۲- ولادت ثبت شده برحسب جنس در نقاط شهری و روستایی

نقاط روستایی			نقاط شهری			جمع			سال و شهرستان
دختر	پسر	پسر و دختر	دختر	پسر	پسر و دختر	دختر	پسر	پسر و دختر	
۳۲۴۱	۳۴۸۱	۶۷۲۲	۳۴۸۹	۳۶۸۳	۷۱۷۲	۶۷۳۰	۷۱۶۴	۱۳۸۹۴	۱۳۷۵
۳۱۶۱	۳۲۲۰	۶۳۸۱	۳۷۰۶	۳۷۲۸	۷۴۳۴	۶۸۶۷	۶۹۴۸	۱۳۸۱۵	۱۳۸۰
۲۸۷۱	۲۹۵۰	۵۸۲۱	۵۸۰۴	۶۱۸۴	۱۱۹۸۸	۸۶۷۵	۹۱۳۴	۱۷۸۰۹	۱۳۸۵
۲۸۷۰	۳۰۶۳	۵۹۳۳	۶۴۱۳	۶۶۳۵	۱۳۰۴۸	۹۲۸۳	۹۶۹۸	۱۸۹۸۱	۱۳۸۹
۱۷۹۲	۱۸۶۳	۳۶۵۵	۷۵۷۱	۷۹۳۵	۱۵۵۰۶	۹۳۶۳	۹۷۹۸	۱۹۱۶۱	۱۳۹۰
۱۸۷۶	۱۹۶۷	۳۸۴۳	۷۸۵۶	۸۴۸۲	۱۶۳۳۸	۹۷۳۲	۱۰۴۴۹	۲۰۱۸۱	۱۳۹۱
۳۳۶۲	۲۵۶۲	۵۹۲۴	۷۶۸۲	۸۰۲۲	۱۵۷۰۴	۱۱۰۴۴	۱۰۵۸۴	۲۱۶۲۸	۱۳۹۲
۲۸۷۶	۳۰۹۶	۵۹۷۲	۷۵۵۳	۷۹۴۰	۱۵۴۹۳	۱۰۴۲۹	۱۱۰۳۶	۲۱۴۶۵	۱۳۹۳
۲۷۳	۲۹۵	۵۶۸	۲۴۳۷	۲۵۳۵	۴۹۷۲	۲۷۱۰	۲۸۳۰	۵۵۴۰	بوشهر
۴۷۷	۵۱۹	۹۹۶	۲۱۰	۲۲۵	۴۳۵	۶۸۷	۷۴۴	۱۴۳۱	تنگستان
۲۶۸	۳۴۳	۶۱۱	۲۴۰	۲۴۵	۴۸۵	۵۰۸	۵۸۸	۱۰۹۶	جم
۷۹۹	۸۳۶	۱۶۳۵	۱۶۸۶	۱۷۶۱	۳۴۴۷	۲۴۸۵	۲۵۹۷	۵۰۸۲	دشتستان
۲۷۵	۲۸۴	۵۵۹	۶۹۵	۷۰۶	۱۴۰۱	۹۷۰	۹۹۰	۱۹۶۰	دشتی
۱۷۲	۱۵۴	۳۲۶	۴۴۷	۴۶۷	۹۱۴	۶۱۹	۶۲۱	۱۲۴۰	دیر
۵۹	۵۹	۱۱۸	۲۵۸	۲۷۷	۵۳۵	۳۱۷	۳۳۶	۶۵۳	دیلم
۱۷۷	۱۸۵	۳۶۲	۷۰۲	۷۱۰	۱۴۱۲	۸۷۹	۸۹۵	۱۷۷۴	کنگان
۱۸۵	۲۱۵	۴۰۰	۷۴۶	۸۵۸	۱۶۰۴	۹۳۱	۱۰۷۳	۲۰۰۴	گناوه
۱۹۱	۲۰۶	۳۹۷	۱۳۲	۱۵۶	۲۸۸	۳۲۳	۳۶۲	۶۸۵	عسلویه

مأخذ: اداره کل ثبت احوال استان بوشهر

۱۵-۲- فوت ثبت شده برحسب جنس در نقاط شهری و روستایی

نقاط روستایی	نقاط شهری	جمع			سال و شهرستان
		زن	مرد	مرد و زن	
۱۲۲۱۸	۳۱۵۴	۸۶۳۲	۶۷۴۰	۱۵۳۷۲	۱۳۷۵
۱۴۳۶	۱۴۶۶	۱۱۱۲	۱۷۹۰	۲۹۰۲	۱۳۸۰
۲۱۰۹	۳۰۶۵	۲۲۶۲	۲۹۱۲	۵۱۷۴	۱۳۸۵
۱۴۶۳	۲۹۴۹	۱۹۸۷	۲۴۲۵	۴۴۱۲	۱۳۸۹
۱۳۲۶	۳۰۲۶	۱۹۳۷	۲۴۱۵	۴۳۵۲	۱۳۹۰
۱۱۵۴	۲۸۷۶	۱۶۹۰	۲۳۴۰	۴۰۳۰	۱۳۹۱
۱۳۳۴	۲۷۷۶	۱۷۹۶	۲۳۱۴	۴۱۱۰	۱۳۹۲
۱۲۰۰	۲۶۱۴	۱۶۴۱	۲۱۷۳	۳۸۱۴	۱۳۹۳
۹۹	۶۵۹	۳۲۴	۴۳۴	۷۵۸	بوشهر
۲۴۹	۱۰۱	۱۵۵	۱۹۵	۳۵۰	تنگستان
۶۷	۵۰	۵۱	۶۶	۱۱۷	جم
۳۷۶	۷۱۶	۴۶۹	۶۲۳	۱۰۹۲	دشتستان
۱۴۳	۲۴۶	۱۶۲	۲۲۷	۳۸۹	دشتی
۶۰	۱۴۸	۹۳	۱۱۵	۲۰۸	دیر
۴۲	۱۲۰	۸۲	۸۰	۱۶۲	دیلم
۴۰	۱۸۹	۸۹	۱۴۰	۲۲۹	کنگان
۷۹	۳۵۹	۱۸۵	۲۵۳	۴۳۸	گناوه
۴۵	۲۶	۳۱	۴۰	۷۱	عسلویه

مأخذ: اداره کل ثبت احوال استان بوشهر

۱۶-۲- فوت جاری ثبت شده بر حسب جنس و گروه‌های سنی در نقاط شهری و روستایی
سال ۱۳۹۳ :

نقاط روستایی			نقاط شهری			جمع			گروه سنی
زن	مرد	مردوزن	زن	مرد	مردوزن	زن	مرد	مردوزن	
۵۰۰	۷۰۰	۱۲۰۰	۱۱۴۱	۱۴۷۳	۲۶۱۴	۱۶۴۱	۲۱۷۳	۳۸۱۴	جمع
۱۸	۱۵	۳۳	۲۳	۳۱	۵۴	۴۱	۴۶	۸۷	کمتر از یکساله
۵	۸	۱۳	۱۵	۱۳	۲۸	۲۰	۲۱	۴۱	۱-۴ ساله
۴	۵	۹	۱۳	۱۰	۲۳	۱۷	۱۵	۳۲	۵-۹ ساله
۲	۳	۵	۷	۱۴	۲۱	۹	۱۷	۲۶	۱۰-۱۴ ساله
۵	۱۹	۲۴	۱۲	۳۵	۴۷	۱۷	۵۴	۷۱	۱۵-۱۹ ساله
۱۰	۱۸	۲۸	۹	۵۰	۵۹	۱۹	۶۸	۸۷	۲۰-۲۴ ساله
۶	۲۷	۳۳	۲۷	۶۸	۹۵	۳۳	۹۵	۱۲۸	۲۵-۲۹ ساله
۷	۲۰	۲۷	۲۰	۳۹	۵۹	۲۷	۵۹	۸۶	۳۰-۳۴ ساله
۶	۳۱	۳۷	۲۵	۵۴	۷۹	۳۱	۸۵	۱۱۶	۳۵-۳۹ ساله
۵	۱۹	۲۴	۲۷	۵۲	۷۹	۳۲	۷۱	۱۰۳	۴۰-۴۴ ساله
۱۰	۷	۱۷	۳۳	۶۵	۹۸	۴۳	۷۲	۱۱۵	۴۵-۴۹ ساله
۹	۲۳	۳۲	۳۶	۶۷	۱۰۳	۴۵	۹۰	۱۳۵	۵۰-۵۴ ساله
۲۴	۴۲	۶۶	۶۳	۹۷	۱۶۰	۸۷	۱۳۹	۲۲۶	۵۵-۵۹ ساله
۳۷	۴۸	۸۵	۸۷	۱۱۷	۲۰۴	۱۲۴	۱۶۵	۲۸۹	۶۰-۶۴ ساله
۴۳	۴۰	۸۳	۷۸	۶۹	۱۴۷	۱۲۱	۱۰۹	۲۳۰	۶۵-۶۹ ساله
۳۲	۴۰	۷۲	۹۳	۸۴	۱۷۷	۱۲۵	۱۲۴	۲۴۹	۷۰-۷۴ ساله
...	۷۵-۷۹ ساله
...	۸۰-۸۴ ساله
...	۸۵ ساله و بیشتر
۲۷۷	۳۳۵	۶۱۲	۵۷۳	۶۰۸	۱۱۸۱	۸۵۰	۹۴۳	۱۷۹۳	نامشخص

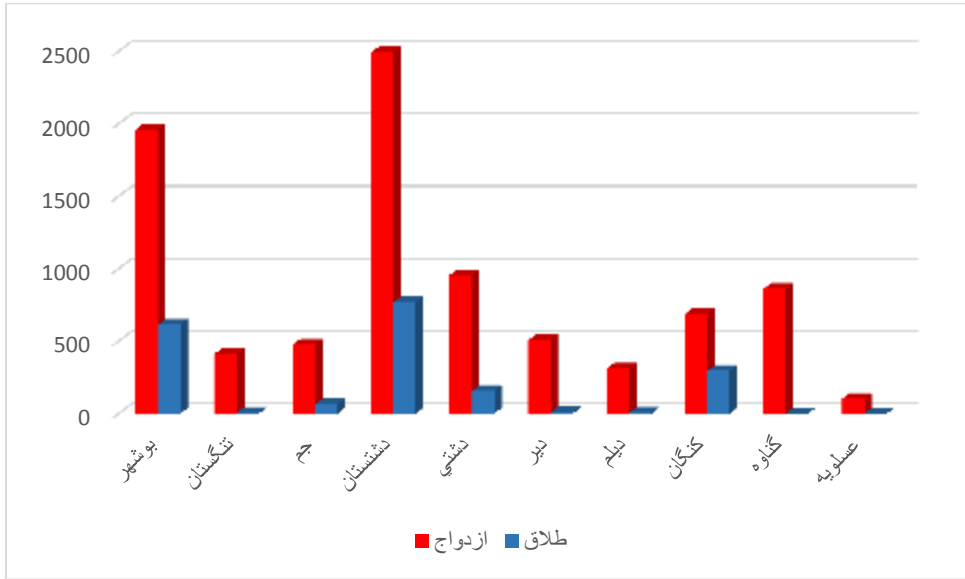
... اطلاعات کافی برای پردازش این گروه‌های سنی موجود نمی‌باشد.
مأخذ: اداره کل ثبت احوال استان بوشهر

۱۷-۲- ازدواج و طلاق ثبت شده در نقاط شهری و روستایی

نقاط روستایی		نقاط شهری		جمع		سال و شهرستان
ازدواج	طلاق	ازدواج	طلاق	ازدواج	طلاق	
۱۲۳۲	۳	۳۰۵	۳۸۲۲	۳۰۸	۵۰۵۴	۱۳۷۵
۱۰۲۳	...	۷۷۴	۶۷۵۶	۷۷۴	۷۷۸۹	۱۳۸۰
۳۶۷۱	۳۷۰	۹۲۲	۵۹۹۶	۱۲۹۲	۹۶۶۷	۱۳۸۵
۳۳۳۲	۳۶۷	۱۲۸۳	۷۲۴۱	۱۶۵۰	۱۰۵۷۳	۱۳۸۹
۳۶۱۰	۳۴۸	۱۳۳۳	۷۶۲۷	۱۶۸۱	۱۱۲۳۷	۱۳۹۰
۳۲۶۶	۳۸۸	۱۴۳۵	۷۴۴۲	۱۸۲۳	۱۰۷۰۸	۱۳۹۱
۲۱۷۱	۳۲۸	۱۸۳۱	۸۱۳۲	۲۱۵۹	۱۰۳۰۳	۱۳۹۲
۱۹۶۱	۳۰۵	۱۶۰۲	۶۷۹۰	۱۹۰۷	۸۷۵۱	۱۳۹۳
۳۰۴	۸۱	۵۳۱	۱۶۵۵	۶۱۲	۱۹۵۹	بوشهر
۲۲۵	۱	۳	۱۸۴	۴	۴۰۹	تنگستان
۲۵۲	۲۷	۳۵	۲۲۲	۶۲	۴۷۴	جم
۶۲۵	۱۳۳	۶۳۴	۱۸۶۶	۷۶۷	۲۴۹۱	دشتستان
۳۳۴	۵۴	۱۰۲	۶۲۱	۱۵۶	۹۵۵	دشتی
۵۸	۰	۷	۴۴۷	۷	۵۰۵	دیر
۳۳	۱	۴	۲۷۶	۵	۳۰۹	دیلم
۶۱	۸	۲۸۶	۶۲۷	۲۹۴	۶۸۸	کنگان
۲۸	۸۳۲	...	۸۶۰	گناوه
۴۱	۶۰	...	۱۰۱	عسلویه

مأخذ: اداره کل ثبت احوال استان بوشهر

نمودار ۲-۵ - ازدواج و طلاق ثبت شده به تفکیک شهرستان



منبع: جدول ۲-۱۷

۱۸-۲ ازدواج و طلاق ثبت شده بر حسب اختلاف سن زوج نسبت به سن زوجه : سال

۱۳۹۳

اختلاف سن	ازدواج	طلاق
کل	۸۷۵۱	۱۹۰۷
بیش از ۲۰ سال بزرگ تر	۱۱۶	۳۴
(۲۰-۱۶) سال بزرگ تر	۱۱۸	۴۳
(۱۵-۱۱) سال بزرگ تر	۶۵۵	۱۴۹
۱۰ سال بزرگ تر	۲۵۶	۶۰
۹ سال بزرگ تر	۳۹۱	۹۹
۸ سال بزرگ تر	۴۲۸	۹۳
۷ سال بزرگ تر	۵۱۲	۱۲۴
۶ سال بزرگ تر	۶۱۶	۱۳۳
۵ سال بزرگ تر	۷۱۷	۱۴۱
۴ سال بزرگ تر	۷۰۷	۱۷۰
۳ سال بزرگ تر	۷۲۹	۱۶۵
۲ سال بزرگ تر	۷۰۹	۱۴۶
۱ سال بزرگ تر	۷۲۷	۱۱۸

۱۸-۲- ازدواج و طلاق ثبت شده بر حسب اختلاف سن زوج نسبت به سن زوجه : سال ۱۳۹۳ (دنباله)

اختلاف سن	ازدواج	طلاق
بدون اختلاف سن	۱۰۸۵	۲۱۸
۱ سال کوچک تر	۳۱۴	۶۲
۲ سال کوچک تر	۱۸۴	۳۵
۳ سال کوچک تر	۱۳۲	۲۴
۴ سال کوچک تر	۹۹	۲۷
۵ سال کوچک تر	۷۳	۱۶
۶ سال کوچک تر	۵۴	۱۱
۷ سال کوچک تر	۳۹	۱۲
۸ سال کوچک تر	۱۶	۴
۹ سال کوچک تر	۱۸	۹
۱۰ سال کوچک تر	۱۸	۱
(۱۱-۱۵) سال کوچک تر	۳۱	۱۰
(۱۶-۲۰) سال کوچک تر	۴	۳
بیش از ۲۰ سال کوچک تر	۳	*

مأخذ: اداره کل ثبت احوال استان بوشهر

۱۹-۲- تعداد طلاق ثبت شده بر حسب طول مدت ازدواج : سال ۱۳۹۳

شرح	جمع	کمتر از ۱سال	۱-۲ سال	۲-۳ سال	۳-۴ سال	۴-۱۰ سال	۱۰-۱۵ سال	۱۵ سال و بیشتر
...
...
۱۳۷۵
۱۳۸۰
۱۳۸۵	۱۴۱۲	۲۷۵	۱۸۶	۱۵۶	۹۰	۴۰۰	۱۰۲	۲۰۳
۱۳۸۹	۱۶۵۰	۳۱۰	۲۴۶	۱۹۲	۱۰۵	۴۱۴	۱۷۳	۲۱۰
۱۳۹۰	۱۶۸۱	۳۳۵	۲۲۶	۱۷۶	۱۲۷	۴۴۵	۱۶۸	۲۰۴
۱۳۹۱	۲۵۷۱	۴۸۹	۳۱۸	۲۴۶	۲۱۳	۷۲۶	۲۶۱	۳۱۸
۱۳۹۲	۲۱۵۹	۴۰۳	۲۹۴	۱۸۱	۱۳۱	۶۰۷	۲۲۲	۳۲۱
۱۳۹۳	۱۹۰۷	۳۴۷	۲۲۱	۱۹۵	۱۴۶	۵۲۱	۲۰۷	۲۷۰
بوشهر	۶۱۲
تنگستان	۴
جم	۶۲
دشتستان	۷۶۷
دشتی	۱۵۶
دیر	۷
دبلم	۵
کنگان	۱۹
گناوه	۲۷۵
عسلویه	۰

(۱) با توجه به اینکه دفتر طلاق در برخی شهرستان های این استان موجود نمی باشد این جدول به صورت استان قابل پردازش است.

مأخذ: اداره کل ثبت احوال استان بوشهر



فصل سوم
نیروی انسانی

۱۳۹۳

اجرا درآورده است و تا سال ۱۳۸۳ هر سال این طرح اجرا گردیده، در سال‌های مذکور اطلاعات آبان ماه به عنوان نماینده سال ارائه شده است. از سال ۱۳۸۴ طرح آمارگیری از نیروی کار جایگزین طرح مذکور گردیده است، شایان ذکر است با توجه به ویژگی‌های این طرح، اطلاعات ارائه شده در این سال‌ها متوسط اطلاعات سالانه می‌باشد.

برای تهیه و تنظیم آمار و اطلاعات این فصل، از نتایج طرح آمارگیری از ویژگی‌های اشتغال و بیکاری خانوار و طرح آمارگیری از نیروی کار مرکز آمار ایران و نیز از گزارش‌های آماری معاونت توسعه مدیریت و سرمایه انسانی ریاست جمهوری استفاده شده است. اطلاعاتی که در این فصل ارائه می‌شود شامل انواع جمعیت فعال و غیرفعال اقتصادی، ویژگی‌های جمعیت شاغل در بخش‌های مختلف اقتصادی و آمار کارکنان دولت می‌باشد.

در مورد آمار ارائه شده توضیح نکات زیر ضروری است:

۱- در طرح آمارگیری از ویژگی‌های اشتغال و بیکاری خانوار و همچنین طرح آمارگیری از نیروی کار، جامعه آماری نمونه فقط شامل خانوارهای معمولی ساکن می‌باشد و خانوارهای دسته جمعی و معمولی غیر ساکن را در بر نمی‌گیرد.

مقدمه

آمار و اطلاعات مربوط به نیروی انسانی، برای نخستین بار در سال ۱۳۱۸ توسط اداره کل آمار و ثبت احوال، در برخی از شهرهای مهم کشور گردآوری شد. در سال ۱۳۳۵، ضمن اجرای اولین سرشماری عمومی نفوس که توسط اداره کل آمار عمومی اجرا شد، اطلاعاتی چند در این زمینه به دست آمد. سپس با اجرای چند طرح آماری در زمینه‌های کشاورزی، صنعت و جمعیت، در زمره آمار جمع‌آوری شده، اطلاعات مربوط به نیروی انسانی نیز متناسب با موضوع طرح، مورد توجه قرار گرفت. در سال‌های ۱۳۳۷ و ۱۳۴۱، سازمان برنامه با همکاری اداره کل مطالعات نیروی انسانی و آمار وزارت کار و امور اجتماعی، آمارگیری‌هایی را در زمینه نیروی انسانی انجام داد و نتایج آن را منتشر کرد. در سال‌های بعد، مرکز آمار ایران ضمن اجرای سرشماری‌های عمومی نفوس و مسکن سال‌های ۱۳۴۵، ۱۳۵۵، ۱۳۶۵، ۱۳۷۵، ۱۳۸۵ و آمارگیری جاری جمعیت ۱۳۷۰، آمار و اطلاعات اساسی مربوط به نیروی انسانی را جمع‌آوری نموده و علاوه بر آن از سال ۱۳۷۶، طرح نمونه‌گیری ویژگی‌های اشتغال و بیکاری خانوار را نیز به

خدمات مشارکت داشته (شاغل) و یا از قابلیت مشارکت برخوردار بوده‌اند (بیکار)، جمعیت فعال اقتصادی محسوب می‌شوند/

جمعیت غیر فعال اقتصادی: تمامی اعضای ۱۰ ساله و بیش‌تر خانوارها که در هفت روز قبل از مراجعه مأمور آمارگیری شاغل و یا بیکار نبوده‌اند و در یکی از گروه‌های محصل، خانه‌دار، دارای درآمد بدون کار و سایر طبقه‌بندی شده‌اند به عنوان جمعیت "غیرفعال اقتصادی" به شمار می‌آیند.

در طرح آمارگیری از نیروی کار در سال‌های ۱۳۸۴، ۱۳۸۵ و ۱۳۹۰ تمام افراد ۱۰ ساله و بیش‌تر که در طول هفته مرجع طبق تعریف، در هیچ یک از دو گروه شاغلان و بیکاران قرار نمی‌گیرند، جمعیت غیر فعال اقتصادی محسوب می‌شوند.

شاغل: تمام افراد ۱۰ ساله و بیش‌تر که در طول هفته مرجع، طبق تعریف کار، حداقل یک ساعت کار کرده و یا بنا به دلایلی به‌طور موقت کار را ترک کرده باشند، شاغل محسوب می‌شوند. شاغلان به‌طور عمده شامل دو گروه مزد و حقوق‌بگیران و خوداشتغالان می‌شوند. ترک موقت کار در هفته مرجع با داشتن پیوند رسمی شغلی، برای مزد و حقوق‌بگیران و تداوم کسب و کار برای خوداشتغالان، به‌عنوان اشتغال محسوب

۲- آمار مربوط به هر وزارتخانه یا مؤسسه، شامل آمار تمامی سازمان‌ها و واحدهای تحت پوشش آن نیز می‌باشد.

۳- آمار کارکنان وزارت اطلاعات، وزارت دفاع و پشتیبانی نیروهای مسلح و شرکت‌های وابسته به آن و نیروهای نظامی و انتظامی، به‌دلیل محرمانه بودن و نیز آمار کارکنان شرکت‌های تحت پوشش سازمان‌های دولتی به علت وضعیت خاص استخدامی، در دسترس نمی‌باشد.

تعاریف مفاهیم

نیروی کار: آن دسته از فعالیت‌های اقتصادی (فکری یا بدنی) که به منظور کسب درآمد (نقدی و یا غیر نقدی) صورت پذیرد و هدف آن تولید کالا یا ارائه خدمت باشد.

جمعیت فعال اقتصادی: تمامی اعضای ۱۰ ساله و بیش‌تر خانوارها که در هفت روز قبل از مراجعه مأمور آمارگیری شاغل و یا بیکار بوده‌اند، جمعیت "فعال اقتصادی" به شمار می‌آیند. محصلان، خانه‌داران و دارندگان درآمد بدون کار، چنانچه شاغل و یا بیکار نیز بوده‌اند، "فعال اقتصادی" محسوب می‌شوند.

در طرح آمارگیری از نیروی کار در سال ۱۳۸۴، ۱۳۸۵ و ۱۳۹۰ تمام افراد ۱۰ ساله و بیش‌تر (حداقل سن تعیین شده)، که در هفته تقویمی قبل از هفته آمارگیری (هفته مرجع) طبق تعریف کار، در تولید کالا و

لغایت ۱۳۸۳، کسانی که در هفت روز گذشته (قبل از مراجعه مأمور آمارگیری) حداقل ۲ روز کار کرده‌اند، شاغل به حساب آمده‌اند. همچنین در سرشماری‌های عمومی نفوس و مسکن ۱۳۶۵ و ۱۳۷۵، آمارگیری جاری جمعیت ۱۳۷۰ و آمارگیری از ویژگی‌های اشتغال و بیکاری خانوار سال‌های ۱۳۷۶ لغایت ۱۳۸۳ کسانی که دارای شغلی هستند ولی در هفت روز گذشته به اقتضای فصل و ماهیت فصلی کار خود، کار نکرده‌اند (بیکاران فصلی)، مشروط بر آنکه در جستجوی کار دیگری هم نبوده باشند شاغل محسوب شده‌اند، به استثنای سرشماری‌های ۱۳۴۵ و ۱۳۵۵ که در شمار بیکاران منظور شده‌اند. ضمناً قابل ذکر است که سؤالات مربوط به شاغلان در سرشماری‌های ۱۳۳۵، ۱۳۴۵، ۱۳۵۵، ۱۳۷۵، آمارگیری جاری جمعیت ۱۳۷۰ و آمارگیری از ویژگی‌های اشتغال و بیکاری خانوار سال‌های ۱۳۷۶ لغایت ۱۳۸۳، از افراد ۱۰ ساله و بیش‌تر و در سرشماری ۱۳۶۵، از افراد ۶ ساله و بیش‌تر پرسش شده است. در تمامی آمارگیری‌های مذکور، افرادی که در هنگام سرشماری به انجام خدمت وظیفه عمومی مشغول بوده‌اند در شمار شاغلان به حساب آمده‌اند/

می‌شود/ افراد زیر نیز به لحاظ اهمیتی که در فعالیت اقتصادی کشور دارند، شاغل محسوب می‌شوند:

- افرادی هستند که بدون دریافت مزد برای یکی از اعضای خانوار خود که با وی نسبت خویشاوندی دارند کار می‌کنند (کارکنان فامیلی بدون مزد)

- کارآموزانی که در دوره کارآموزی فعالیتی در ارتباط با فعالیت مؤسسه محل کارآموزی انجام می‌دهند، یعنی مستقیماً در تولید کالا یا خدمات سهیم هستند و فعالیت آن‌ها "کار" محسوب می‌شود.

- محصلانی که در هفته مرجع مطابق تعریف، کار کرده‌اند.

- تمام افرادی که در نیروهای مسلح به صورت کادر دائم یا موقت خدمت می‌کنند (نیروهای مسلح پرسنل کادر و سربازان، درجه‌داران، افسران وظیفه نیروهای نظامی و انتظامی).

برای دقت در کاربرد این تعریف، در سرشماری‌های عمومی نفوس و مسکن سال‌های ۱۳۴۵ و ۱۳۵۵ افرادی که در هفته ۸ ساعت و بیش‌تر کار کرده‌اند شاغل منظور شده‌اند ولی در سرشماری‌های عمومی نفوس و مسکن ۱۳۶۵، ۱۳۷۵ آمارگیری جاری جمعیت ۱۳۷۰ و آمارگیری از ویژگی‌های اشتغال و بیکاری خانوار سال‌های ۱۳۷۶

شغلی ندارد ولی در انتظار بازگشت به شغل خود بسر می‌برد.

اشتغال ناقص زمانی: افراد دارای اشتغال ناقص زمانی شامل تمام شاغلانی است که در هفته مرجع، حاضر در سر کار یا غایب موقت از محل کار بوده، به دلایل اقتصادی نظیر رکود کاری، پیدا نکردن کار با ساعت کار بیش‌تر، قرار داشتن در فصل غیر کاری و ... کمتر از ۴۴ ساعت کار کرده، خواهان و آماده برای انجام کار اضافی در هفته مرجع بوده‌اند.

بیکار قبلاً شاغل: کسانی که شاغل به حساب نمی‌آیند ولی قبلاً شاغل بوده و در هفت روز قبل از مراجعه مأمور آمارگیری مطابق تعریف، بیکار بوده‌اند قبلاً شاغل محسوب می‌شوند.

بیکار قبلاً غیر شاغل: کسانی که شاغل یا بیکار قبلاً شاغل محسوب نمی‌شوند و در هفت روز قبل از مراجعه مأمور آمارگیری مطابق تعریف، بیکار بوده‌اند در این گروه قرار می‌گیرند.

محصل: کسانی که شاغل یا بیکار محسوب نمی‌شوند و در هفت روز قبل از مراجعه مأمور آمارگیری در حال تحصیل بوده‌اند، محصل به حساب می‌آیند.

خانه‌دار: در سرشماری‌های ۱۳۳۵، ۱۳۴۵ و ۱۳۵۵، تمامی زنانی که در هفت روز

همچنین شایان ذکر است تعریف شاغل در سرشماری عمومی نفوس و مسکن سال ۱۳۸۵ و ۱۳۹۰ منطبق بر تعریف ارائه شده در این فصل می‌باشد.

بیکار: افرادی که ۷ روز پیش از مراجعه مأمور سرشماری حداقل یک ساعت کار نکرده‌اند و دارای شغلی نیز نبوده‌اند در صورت داشتن دو شرط ذیل بیکار محسوب می‌شوند.

۱- در ۳۰ روز گذشته برای جستجوی کار، اقدامات مشخصی را نظیر ثبت نام یا پیگیری در مؤسساتی کاریابی، پرس و جو از دوستان، تماس با کارفرمایان، مطالعه آگهی‌های استخدامی و ... انجام داده باشند.

۲- آماده به کار باشند، یعنی طی یک دوره ۱۵ روزه شامل ۷ روز گذشته و ۷ روز آینده آمادگی شروع کار را داشته باشند، همچنین افراد ذیل بیکار محسوب شده‌اند.

- در انتظار شروع کار جدید هستند، یعنی برای آنان کاری مهیا شده و قرار است در آینده به آن کار مشغول شوند و نیز آماده به کار (طبق تعریف) هستند.

- در انتظار بازگشت به شغل قبلی و نیز آماده به کار (طبق تعریف) هستند. منظور از "در انتظار بازگشت به شغل قبلی" این است که فرد قبلاً دارای کار بوده و به دلایلی کار خود را از دست می‌دهد و پیوند رسمی

بیکار) ۱۰ ساله و بیش تر به جمعیت در سن کار ۱۰ ساله و بیش تر، ضرب در ۱۰۰.

نرخ بیکاری: عبارت است از نسبت جمعیت بیکار به جمعیت فعال (شاغل و بیکار)، ضرب در ۱۰۰.

گزیده اطلاعات :

در سال ۱۳۹۳ براساس نتایج طرح آمار گیری از نیروی کار ۳۶/۸ درصد جمعیت ۱۰ ساله و بیش تر در استان از نظر اقتصادی فعال محسوب می شود. نرخ بیکاری در میان این گروه جمعیتی ۹ درصد بوده که نرخ بیکاری مردان ۸/۳ درصد، زنان ۱۲/۷ درصد و به ترتیب ۹/۶ درصد و ۷/۶ درصد بوده است.

همچنین در سال ۱۳۹۳ نرخ بیکاری جمعیت فعال ۲۴-۱۵ ساله و ۲۹-۱۵ ساله به ترتیب ۲۰/۲ و ۱۷/۹ درصد بوده است.

در سال ۱۳۹۳ توزیع نسبی شاغلان ۱۰ ساله و بیش تر در سه بخش عمده فعالیت های اقتصادی عبارت است از ۱۴/۹ درصد در بخش کشاورزی، ۲۶/۸ درصد در بخش صنعت و ۵۸/۳ درصد در بخش خدمات برآورده شده است.

گذشته قبل از مراجعه مأمور آمارگیری شاغل یا بیکار نبوده و به خانه داری (در منزل خود) مشغول بوده اند، خانه دار منظور شده اند. در سرشماری عمومی نفوس و مسکن ۱۳۶۵ و ۱۳۷۵، طرح آمارگیری از ویژگی های اشتغال و بیکاری خانوار سال های ۱۳۷۶ لغایت ۱۳۸۳ و همچنین طرح آمارگیری از نیروی کار سال ۱۳۸۴، ۱۳۸۵ و ۱۳۹۰ تمامی زنان و مردانی که در هفت روز گذشته، شاغل، بیکار و محصل نبوده و به خانه داری مشغول بوده اند، خانه دار منظور شده اند. در آمارگیری جاری جمعیت ۱۳۷۰، تمامی زنان و مردانی که در هفت روز گذشته، شاغل، بیکار، محصل و بازنشسته نبوده و به خانه داری مشغول بوده اند، خانه دار منظور شده اند.

دارای درآمد بدون کار: کسانی که شاغل، بیکار، محصل و خانه دار محسوب نمی شوند و درآمدهای مستمری مانند حقوق بازنشستگی، حقوق وظیفه، درآمد املاک و مستغلات، سود سهام و... دارند، دارای درآمد بدون کار محسوب می شوند.

نرخ مشارکت اقتصادی (نرخ فعالیت):

عبارت است از نسبت جمعیت فعال (شاغل و

۳-۱- توزیع نسبی جمعیت ۱۰ ساله و بیش تر برحسب وضع فعالیت و جنس در نقاط شهری و روستایی (درصد)

سایر و اظهار نشده	جمعیت غیرفعال از نظر اقتصادی				جمعیت فعال از نظر اقتصادی			جمعیت ۱۰ ساله و بیش تر	شرح
	دارای درآمد بدون کار	خانه دار	محصل	جمع	بیکار	شاغل	جمع		
کل استان مرد و زن									
مرد و زن									
۲/۹۲	۵/۱۶	۲۹/۸۴	۳۱/۱۵	۶۶/۱۵	۳/۷۲	۲۷/۲۱	۳۰/۹۳	۱۰۰	۱۳۸۰
۴/۹	۳/۸	۳۰/۸	۲۳/۹	۵۸/۵	۳/۹	۳۲/۷	۳۶/۶	۱۰۰	۱۳۸۵
...	۶۵/۳	۴/۶	۳۰/۱	۳۴/۷	۱۰۰	۱۳۸۹
۴/۳	۶/۶	۳۲/۶	۲۲/۵	۶۱/۷	۳/۷	۳۰/۳	۳۴	۱۰۰	۱۳۹۰
۳/۵	۶/۵	۳۳	۲۱/۹	۶۱/۴	۴/۱	۳۱	۳۵/۱	۱۰۰	۱۳۹۱
۳/۵	۶/۷	۳۲/۳	۲۰/۵	۵۹/۵	۳/۴	۳۳/۶	۳۷	۱۰۰	۱۳۹۲
۳	۶/۷	۳۳/۱	۲۰/۴	۶۰/۲	۳/۳	۳۳/۵	۳۶/۸	۱۰۰	۱۳۹۳
مرد									
۳/۸۵	۶/۹	۰/۵۲	۳۲/۴۸	۳۹/۹	۶/۶۶	۴۹/۵۹	۵۶/۲۵	۱۰۰	۱۳۸۰
۸	۶/۳	۰/۳	۲۳/۶	۳۰/۲	۶/۱	۵۵/۷	۶۱/۸	۱۰۰	۱۳۸۵
...	۴۱/۱	۷/۳	۵۱/۶	۵۸/۹	۱۰۰	۱۳۸۹
۶/۶	۱۱/۶	۰/۴	۲۲/۹	۳۴/۹	۶/۲	۵۲/۲	۵۸/۵	۱۰۰	۱۳۹۰
۵/۲	۱۲	۰/۴	۲۳	۳۵/۴	۶/۵	۵۲/۹	۵۹/۴	۱۰۰	۱۳۹۱
۵/۲	۱۲/۵	۰/۳	۲۰/۵	۳۳/۳	۵/۳	۵۶/۲	۶۱/۵	۱۰۰	۱۳۹۲
۴/۷	۱۱/۸	۰/۹	۲۰/۷	۳۳/۴	۵/۱	۵۶/۸	۶۱/۹	۱۰۰	۱۳۹۳
زن									
۱/۹۵	۳/۳۷	۶۰/۱۳	۲۹/۷۹	۹۳/۲۹	۰/۶۷	۴/۰۹	۴/۷۶	۱۰۰	۱۳۸۰
۱/۸	۱/۲	۶۲/۳	۲۴	۸۷/۵	۱/۵	۹/۲	۱۰/۷	۱۰۰	۱۳۸۵
...	۸۹/۱	۱/۹	۹	۱۰/۹	۱۰۰	۱۳۸۹
۲	۱/۷	۶۴/۱	۲۱/۹	۸۷/۷	۱/۲	۹	۱۰/۳	۱۰۰	۱۳۹۰
۱/۸	۱	۶۴/۵	۲۰/۷	۸۶/۲	۲	۱۰	۱۲	۱۰۰	۱۳۹۱
۱/۸	۱/۱	۶۳/۶	۲۰/۵	۸۵/۲	۱/۴	۱۱/۶	۱۳	۱۰۰	۱۳۹۲
۱/۳	۱/۶	۶۵/۵	۲۰	۸۷/۱	۱/۵	۱۰/۱	۱۱/۶	۱۰۰	۱۳۹۳

۳-۱- توزیع نسبی جمعیت ۱۰ ساله و بیش تر برحسب وضع فعالیت و جنس در نقاط شهری (درصد) (دنباله)

سایرو اظهار نشده	جمعیت غیرفعال از نظر اقتصادی				جمعیت فعال از نظر اقتصادی			جمعیت ۱۰ ساله و بیش تر	شرح
	دارای درآمد بدون کار	خانه دار	محص ل	جمع	بیکار	شاغل	جمع		
نقاط شهری									
مرد وزن									
۲/۹۱	۴/۴۵	۲۷/۵۶	۳۲/۳۳	۶۴/۳۴	۴/۴۱	۲۸/۳۴	۳۲/۷۵	۱۰۰	۱۳۸۰
۴/۸	۵/۲	۳۲	۲۱	۵۸/۲	۴/۳	۳۲/۷	۳۷	۱۰۰	۱۳۸۵
...	۶۴/۴	۴/۹	۳۰/۷	۳۵/۶	۱۰۰	۱۳۸۹
۴/۷	۶/۳	۳۱/۸	۲۳	۶۱/۱	۳/۸	۳۰/۴	۳۴/۲	۱۰۰	۱۳۹۰
۳/۸	۶/۶	۳۲/۱	۲۲/۴	۶۱/۱	۴/۴	۳۰/۸	۳۵/۱	۱۰۰	۱۳۹۱
۳/۴	۷	۳۱/۶	۲۰/۹	۵۹/۵	۳/۶	۳۳/۵	۳۷/۱	۱۰۰	۱۳۹۲
۲/۹	۶/۹	۳۲/۷	۱۹/۸	۵۹/۴	۳/۶	۳۴/۱	۳۷/۷	۱۰۰	۱۳۹۳
مرد									
۳/۹۶	۶/۲	۰/۲۹	۳۱/۹۶	۳۸/۴۵	۷/۵۶	۵۰/۰۳	۵۷/۵۹	۱۰۰	۱۳۸۰
۷/۶	۶/۲	۰/۲	۲۴/۴	۳۰/۸	۶/۴	۵۵/۲	۶۱/۶	۱۰۰	۱۳۸۵
...	۴۰/۸	۷/۴	۵۱/۸	۵۹/۲	۱۰۰	۱۳۸۹
۶/۷	۱۱	۰/۵	۲۳/۴	۳۴/۹	۶/۳	۵۲/۲	۵۸/۴	۱۰۰	۱۳۹۰
۵/۵	۱۲	۰/۴	۲۳/۳	۳۵/۷	۶/۶	۵۲/۱	۵۸/۸	۱۰۰	۱۳۹۱
۵	۱۳/۱	۰/۴	۲۰/۲	۳۳/۷	۴/۴	۵۵/۸	۶۱/۳	۱۰۰	۱۳۹۲
۴/۳	۱۲/۳	۰/۷	۱۹/۶	۳۲/۶	۵/۵	۵۷/۶	۶۳/۱	۱۰۰	۱۳۹۳
زن									
۱/۷۸	۲/۵۸	۵۶/۸۶	۳۲/۷۲	۹۲/۱۶	۱/۰۱	۵/۰۵	۶/۰۶	۱۰۰	۱۳۸۰
۱/۹	۱/۲	۶۱/۴	۲۴/۷	۸۷/۳	۲	۸/۸	۱۰/۸	۱۰۰	۱۳۸۵
...	۸۸	۲/۵	۹/۵	۱۲	۱۰۰	۱۳۸۹
۲/۱	۱/۵	۶۳/۳	۲۳	۸۷/۸	۱/۵	۸/۶	۱۰/۱	۱۰۰	۱۳۹۰
۲	۱/۲	۶۳/۶	۲۱/۶	۸۶/۴	۲/۱	۹/۵	۱۱/۶	۱۰۰	۱۳۹۱
۱/۷	۱/۱	۶۲/۱	۲۱/۵	۸۴/۷	۱/۸	۱۱/۸	۱۳/۶	۱۰۰	۱۳۹۲
۱/۴	۱/۵	۶۵/۱	۲۰/۱	۸۶/۷	۱/۷	۱۰/۲	۱۱/۹	۱۰۰	۱۳۹۳

۳-۱- توزیع نسبی جمعیت ۱۰ ساله و بیش تر برحسب وضع فعالیت و جنس در نقاط روستایی (درصد) (دنباله)

سایرو اظهار نشده	جمعیت غیرفعال از نظر اقتصادی				جمعیت فعال از نظر اقتصادی			جمعیت ۱۰ ساله و بیشتر	شرح
	دارای درآمد بدون کار	خانه دار	محصل	جمع	بیکار	شاغل	جمع		
نقاط روستایی									
مرد و زن									
۲/۹۳	۶/۰۱	۳۲/۵۶	۲۹/۷۷	۶۸/۳۴	۲/۸۹	۲۵/۸۴	۲۸/۷۳	۱۰۰	۱۳۸۰
۵/۲	۳/۸	۳۲/۴	۲۲/۸	۵۹	۳	۳۲/۸	۳۵/۸	۱۰۰	۱۳۸۵
...	۶۷/۵	۳/۸	۲۸/۷	۳۲/۵	۱۰۰	۱۳۸۹
۴	۷/۳	۳۴/۷	۲۰/۵	۶۲/۵	۳/۴	۳۰/۱	۳۳/۵	۱۰۰	۱۳۹۰
۳	۶/۴	۳۵/۱	۲۰/۵	۶۲	۳/۴	۳۱/۶	۳۵	۱۰۰	۱۳۹۱
۳/۸	۶/۱	۳۳/۷	۱۹/۶	۵۹/۴	۲/۸	۳۴	۳۶/۸	۱۰۰	۱۳۹۲
۳/۳	۶/۳	۳۴/۲	۲۱/۵	۶۲	۲/۶	۳۲/۱	۳۴/۷	۱۰۰	۱۳۹۳
مرد									
۳/۷۲	۷/۷۷	۰/۸۱	۳۳/۱۳	۴۱/۷۱	۵/۵۴	۴۹/۰۳	۵۴/۵۷	۱۰۰	۱۳۸۰
۸/۶	۶/۳	۰/۴	۲۲/۸	۲۹/۵	۵/۴	۵۶/۵	۶۱/۹	۱۰۰	۱۳۸۵
...	۴۱/۸	۴۱/۸	۷/۳	۵۰/۹	۵۸/۲	۱۰۰	۱۳۸۹
۶/۴	۱۳	۰/۳	۲۱/۸	۳۵/۱	۶/۲	۵۲/۳	۵۸/۵	۱۰۰	۱۳۹۰
۴/۷	۱۱/۹	۰/۴	۲۲/۳	۳۴/۶	۶	۵۴/۷	۶۰/۷	۱۰۰	۱۳۹۱
۵/۷	۱۰/۹	۰/۲	۲۱/۳	۳۲/۴	۵	۵۶/۹	۶۱/۹	۱۰۰	۱۳۹۲
۵/۶	۱۰/۹	۰/۷	۲۳/۴	۳۵	۴/۴	۵۵	۵۹/۴	۱۰۰	۱۳۹۳
زن									
...	۱۰۰	۱۳۸۰
۱/۸	۱/۴	۶۳/۵	۲۲/۹	۸۷/۸	۰/۸	۹/۶	۱۰/۴	۱۰۰	۱۳۸۵
...	۹۱/۵	۹۱/۵	۰/۶	۷/۹	۸/۵	۱۰۰	۱۳۸۹
۱/۸	۲	۶۶	۱۹/۴	۸۷/۴	۰/۹	۹/۹	۱۰/۸	۱۰۰	۱۳۹۰
۱/۴	۱/۴	۶۶/۴	۱۸/۸	۸۶/۶	۱/۱	۱۰/۹	۱۲	۱۰۰	۱۳۹۱
۱/۹	۱/۲	۶۷/۱	۱۷/۹	۸۶/۲	۰/۷	۱۱/۲	۱۱/۹	۱۰۰	۱۳۹۲
۱/۲	۱/۹	۶۶/۵	۱۹/۷	۸۸/۱	۰/۹	۹/۸	۱۰/۷	۱۰۰	۱۳۹۳

مأخذ: مرکز آمار ایران / دفتر جمعیت نیروی کار و سرشماری

۲-۳- شاخص‌های عمده نیروی کار در جمعیت ۱۰ ساله و بیشتر برحسب جنس در نقاط

شهری و روستایی (درصد)

سهم اشتغال در بخش‌های عمده اقتصادی			سهم اشتغال ناقص	نرخ بیکاری ۱۵-۲۹ ساله	نرخ بیکاری ۱۵-۲۴ ساله	نرخ بیکاری	نرخ مشارکت اقتصادی	شرح
خدمات	صنعت	کشاورزی						
کل استان								
مرد و زن								
۵۷/۹	۲۴/۷	۱۷/۴	...	۱۸/۸	۲۲/۸	۱۰/۵	۳۶/۴	۱۳۸۵
۶۱/۱	۲۴/۶	۱۴/۲	۶/۲	...	۲۷/۸	۱۳/۳	۳۴/۷	۱۳۸۹
۵۷/۸	۲۵/۲	۱۷	۶	۲۱/۱	۲۴/۹	۱۱	۳۴/۱	۱۳۹۰
۵۹/۲	۲۳/۴	۱۷/۳	۶/۷	۲۱/۸	۲۴/۱	۱۱/۶	۳۵/۱	۱۳۹۱
۵۸/۹	۲۵/۳	۱۵/۸	۵	۱۷/۳	۲۰/۱	۹	۳۷	۱۳۹۲
۵۸/۳	۲۶/۸	۱۴/۹	۵/۸	۱۷/۹	۲۰/۲	۹	۳۶/۸	۱۳۹۳
مرد								
۵۸/۳	۲۵/۸	۱۵/۹	...	۱۷	۲۰/۷	۹/۸	۶۱/۶	۱۳۸۵
۶۱	۲۵/۵	۱۳/۵	۶/۸	...	۲۵/۴	۱۲/۴	۵۸/۹	۱۳۸۹
۵۷/۵	۲۶/۹	۱۵/۶	۶/۸	۱۹/۵	۲۳	۱۰/۷	۵۸/۵	۱۳۹۰
۵۹/۲	۲۵/۱	۱۵/۵	۷/۶	۱۹/۵	۲۲/۲	۱۰/۹	۵۹/۳	۱۳۹۱
۵۷/۵	۲۷/۶	۱۴/۹	۵/۷	۱۶/۱	۱۸/۹	۸/۶	۶۱/۵	۱۳۹۲
۵۷/۴	۲۸/۴	۱۴/۲	۶/۳	۱۶/۱	۱۸/۴	۸/۳	۶۲	۱۳۹۳
زن								
۵۵/۷	۱۷/۸	۲۶/۵	...	۲۸/۶	۳۴/۸	۱۴/۵	۱۰/۷	۱۳۸۵
۶۱/۹	۱۹/۵	۱۸/۲	۲/۶	...	۴۱/۲	۱۷/۷	۱۰/۹	۱۳۸۹
۶۰/۱	۱۵/۲	۲۴/۷	۱/۶	۳۰/۳	۳۹/۳	۱۲/۶	۱۰/۳	۱۳۹۰
۵۹/۲	۱۴/۴	۲۶/۴	۱/۸	۳۲/۱	۳۶	۱۵/۳	۱۱/۸	۱۳۹۱
۶۵/۳	۱۴/۴	۲۰/۳	۱/۶	۲۲/۵	۲۶/۳	۱۰/۹	۱۳	۱۳۹۲
۶۳/۲	۱۷/۹	۱۸/۹	۳	۲۸/۸	۳۵/۵	۱۲/۷	۱۱/۵	۱۳۹۳

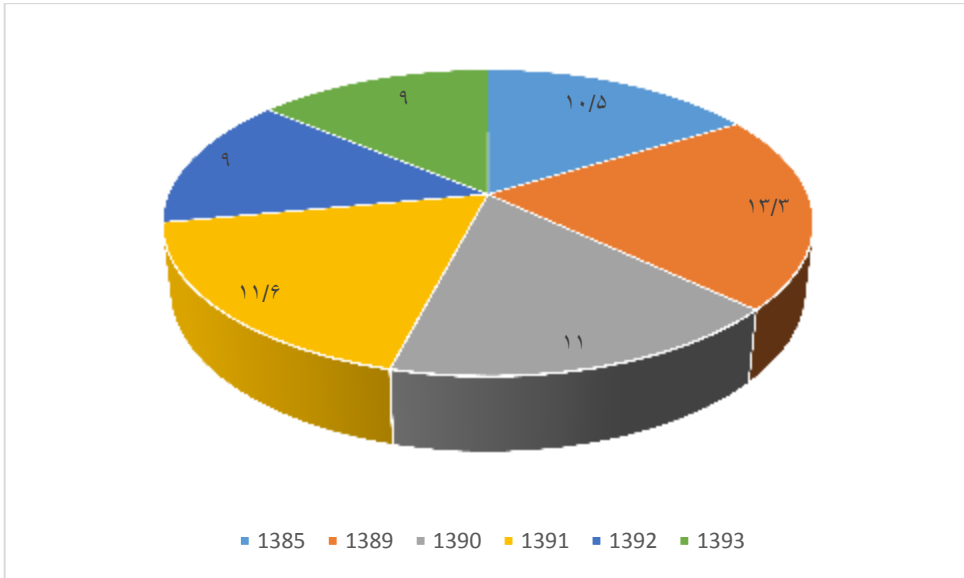
۳-۲- شاخص‌های عمده نیروی کار در جمعیت ۱۰ ساله و بیش تر بر حسب جنس در نقاط شهری (درصد) (دنباله)

سهم اشتغال در بخش‌های عمده اقتصادی			سهم اشتغال ناقص	نرخ بیکاری ۱۵-۲۹ ساله	نرخ بیکاری ۱۵-۲۴ ساله	نرخ بیکاری	نرخ مشارکت اقتصادی	شرح
خدمات	صنعت	کشاورزی						
نقاط شهری								
مرد و زن								
۸۶/۶	۲۴	۷/۴	...	۲۰/۹	۷۲/۲	۱۱/۶	۳۶/۷	۱۳۸۵
۶۷/۸	۲۴	۸/۲	۶/۳	...	۲۹/۱	۱۳/۸	۳۵/۶	۱۳۸۹
۶۶/۲	۲۵/۹	۷/۹	۶/۵	۲۱/۴	۲۶/۸	۱۱/۳	۳۴/۳	۱۳۹۰
۶۷/۴	۲۴/۱	۸/۳	۶/۸	۲۳/۵	۲۷/۲	۱۲/۴	۳۵/۱	۱۳۹۱
۶۷/۶	۲۵/۲	۷/۱	۴/۵	۱۹/۷	۲۲/۶	۹/۶	۳۷/۱	۱۳۹۲
۶۶/۲	۲۶/۴	۷/۵	۵/۳	۱۹	۲۲/۳	۹/۶	۳۷/۷	۱۳۹۳
مرد								
۶۷/۵	۲۴/۹	۷/۶	...	۱۸/۴	۲۴/۴	۱۰/۴	۶۱/۵	۱۳۸۵
۶۶/۸	۲۴/۶	۸/۶	۷/۱	...	۲۵/۶	۱۲/۴	۵۹/۲	۱۳۸۹
۶۴/۳	۲۷/۳	۸/۴	۷/۳	۱۹/۴	۲۴/۴	۱۰/۷	۵۸/۴	۱۳۹۰
۶۶	۲۵/۴	۸/۴	۷/۷	۲۰/۶	۲۵/۴	۱۱/۳	۵۸/۸	۱۳۹۱
۶۴/۸	۲۷/۷	۷/۴	۵/۲	۱۷/۹	۲۰/۵	۸/۹	۶۱/۳	۱۳۹۲
۶۴/۱	۲۷/۹	۸	۵/۶	۱۶/۵	۱۹/۸	۸/۷	۶۳/۱	۱۳۹۳
زن								
۷۶/۱	۱۷/۷	۶/۲	...	۳۳/۲	۴۱/۴	۱۸/۴	۱۰/۸	۱۳۸۵
۷۳/۲	۲۰/۶	۶/۲	۲/۳	...	۴۶/۶	۲۰/۸	۱۲	۱۳۸۹
۷۸/۲	۱۷/۱	۴/۷	۱/۹	۳۱/۶	۴۴/۲	۱۴/۷	۱۰/۱	۱۳۹۰
۷۵/۲	۱۶/۷	۸/۱	۲/۲	۳۵/۹	۳۸/۱	۱۸/۲	۱۱/۷	۱۳۹۱
۸۰/۶	۱۳/۷	۵/۷	۱/۲	۲۶/۵	۳۱/۷	۱۳	۱۳/۷	۱۳۹۲
۷۷/۸	۱۷/۹	۴/۳	۳/۴	۳۳/۳	۴۳/۵	۱۴/۵	۱۱/۹	۱۳۹۳

۲-۳- شاخص‌های عمده نیروی کار در جمعیت ۱۰ ساله و بیشتر برحسب جنس در نقاط روستایی (درصد) (دنباله)

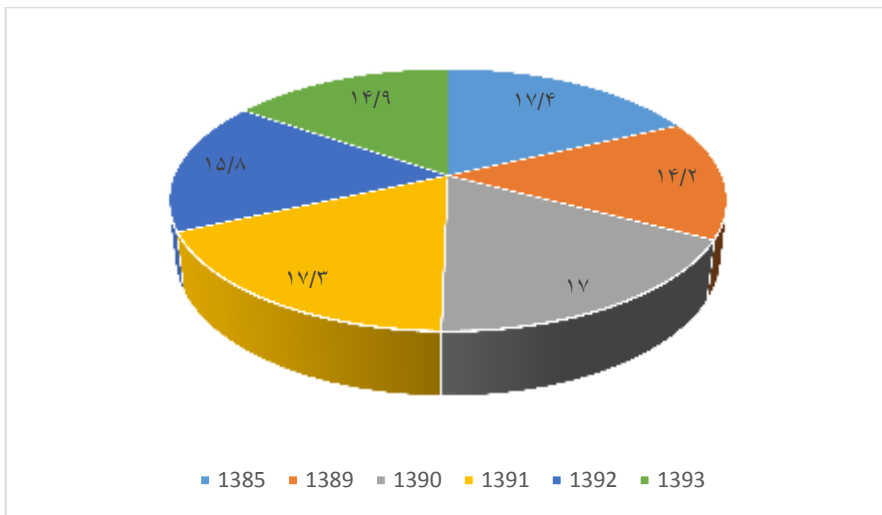
سهم اشتغال در بخش‌های عمده اقتصادی			سهم اشتغال ناقص	نرخ بیکاری ۱۵-۲۹ ساله	نرخ بیکاری ۱۵-۲۴ ساله	نرخ بیکاری	نرخ مشارکت اقتصادی	شرح
خدمات	صنعت	کشاورزی						
نقاط روستایی								
مرد و زن								
۲۸/۹	۲۶	۳۵/۱	...	۱۵	۱۵/۹	۸/۶	۳۵/۹	۱۳۸۵
۴۳/۸	۲۶/۵	۲۹/۷	۹/۱	...	۲۴/۸	۱۱/۸	۳۲/۵	۱۳۸۹
۳۸	۲۳/۵	۳۸/۵	۴/۹	۲۰/۵	۲۱/۲	۱۰/۲	۳۳/۵	۱۳۹۰
۴۰/۸	۲۱/۹	۳۷/۳	۶/۳	۱۷/۶	۱۷/۷	۹/۷	۳۵/۱	۱۳۹۱
۴۰/۵	۲۵/۴	۳۴	۶/۱	۱۲/۵	۱۶/۲	۷/۷	۳۶/۸	۱۳۹۲
۴۰/۵	۲۷/۹	۳۱/۶	۷/۱	۱۵/۷	۱۶/۶	۷/۶	۳۴/۸	۱۳۹۳
مرد								
۴۱/۷	۲۷/۳	۳۱	...	۱۴/۶	۱۵/۲	۸/۸	۶۱/۸	۱۳۸۵
۴۶/۱	۲۷/۹	۲۶/۱	۹/۶	...	۲۵/۲	۱۲/۵	۵۸/۲	۱۳۸۹
۴۰/۷	۲۶	۳۳/۳	۵/۷	۱۹/۷	۲۰/۲	۱۰/۶	۵۸/۵	۱۳۹۰
۴۳/۵	۲۴/۵	۳۲	۷/۵	۱۷	۱۵/۸	۹/۸	۶۰/۷	۱۳۹۱
۴۲/۵	۲۷/۳	۳۰/۲	۶/۹	۱۲/۶	۱۶/۵	۸/۱	۶۱/۹	۱۳۹۲
۴۲/۲	۲۹/۷	۲۸/۱	۷/۹	۱۵/۱	۱۵/۹	۷/۵	۵۹/۴	۱۳۹۳
زن								
۲۳	۱۸/۱	۵۸/۹	...	۱۷/۸	۲۱	۷/۶	۱۰/۴	۱۳۸۵
۲۹/۹	۱۸/۲	۵۱/۹	۵/۹	...	۲۱/۸	۷/۶	۸/۵	۱۳۸۹
۲۴/۷	۱۱/۷	۶۳/۶	۱	۲۶/۲	۲۸/۸	۸/۱	۱۰/۷	۱۳۹۰
۲۸/۸	۱۰/۲	۶۱	۱	۲۱/۲	۳۰/۸	۹/۳	۱۲	۱۳۹۱
۳۰/۸	۱۶	۵۳/۳	۲/۵	۱۱/۹	۱۴/۹	۵/۸	۱۱/۸	۱۳۹۲
۳۱/۴	۱۸	۵۰/۶	۲/۲	۱۸/۸	۲۲/۳	۸/۳	۱۰/۷	۱۳۹۳

ماخذ: مرکز آمار ایران / دفتر جمعیت نیروی کار و سرشماری



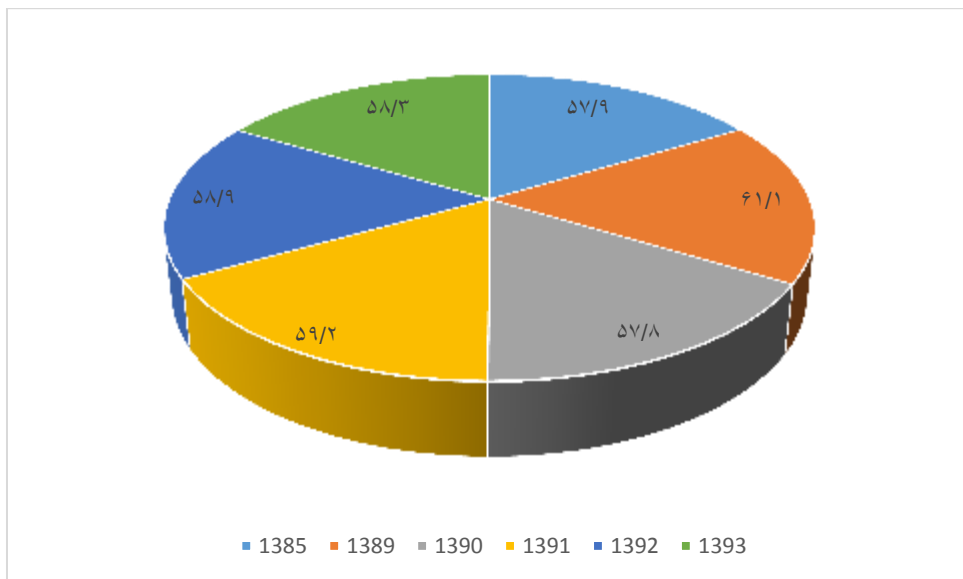
مبنا: جدول ۳-۲

نمودار ۲-۳ - سهم اشتغال در بخش کشاورزی



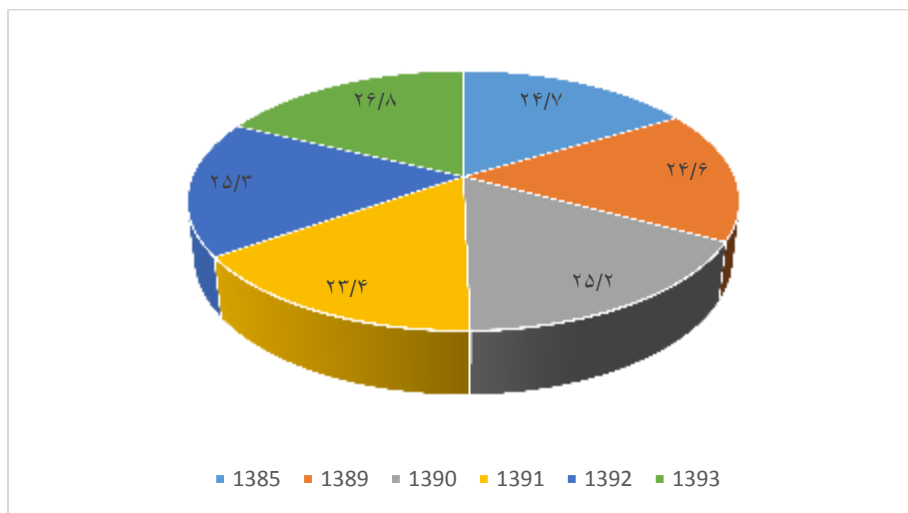
مبنا: جدول ۳-۲

نمودار ۳-۳ - سهم اشتغال در بخش خدمات



منبنا: جدول ۳-۲

نمودار ۳-۴ - سهم اشتغال در بخش صنعت



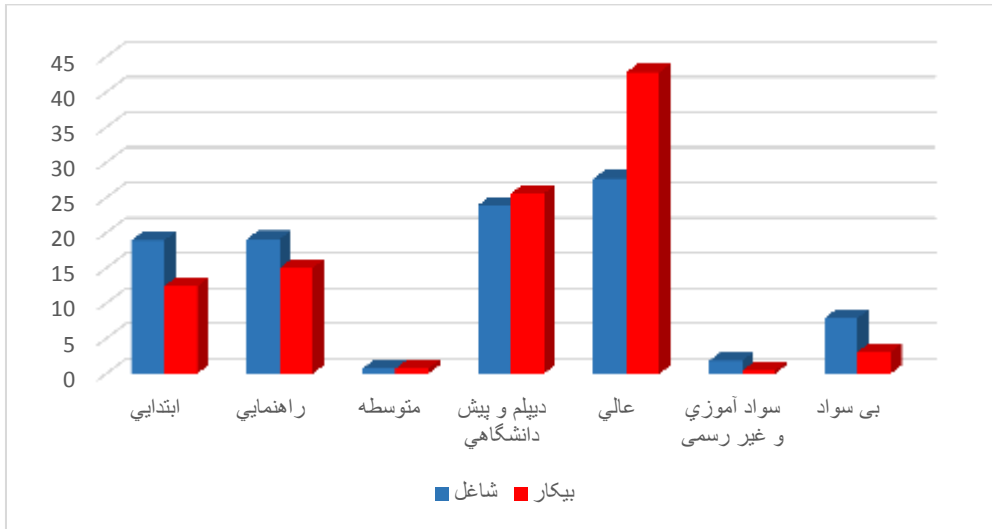
منبنا: جدول ۳-۲

۳-۳- توزیع نسبی جمعیت شاغل و بیکار (جویای کار) ۱۰ ساله و بیش تر بر حسب وضع سواد و سطح تحصیلات (درصد)

۱۳۹۳		۱۳۹۲		۱۳۹۱		۱۳۹۰		۱۳۸۹		۱۳۸۵		وضع سواد و سطح تحصیلات
بیکار	شاغل	بیکار	شاغل	بیکار	شاغل	بیکار	شاغل	بیکار	شاغل	بیکار	شاغل	
۱۰۰	۱۰۰	۱۰۰	۱۰۰	۱۰۰	۱۰۰	۱۰۰	۱۰۰	۱۰۰	۱۰۰	۱۰۰	۱۰۰	جمع
۹۶/۹	۹۲/۱	۹۸	۹۲/۳	۹۶/۹	۹۰/۵	۹۴/۴	۸۲/۶	۹۶/۲	۹۱/۲	۹۸/۴	۸۹/۳	باسواد
۱۲/۴	۱۸/۹	۱۵	۱۹/۹	۱۷/۲	۲۳/۳	۱۲/۶	۱۳/۴	۲۲/۲	۲۷/۴	۱۹	۲۶/۵	ابتدایی
۱۵	۱۹	۲۲	۱۷/۱	۲۲/۳	۱۷/۵	۲۵/۳	۲۲/۲	۲۱/۴	۲۱/۸	۳۱	۲۲/۴	راهنمایی
۰/۷	۰/۷	۱/۳	۰/۹	۰/۷	۰/۹	۴۰/۸	۳۲	۰/۶	۰/۸	۱/۲	۱/۱	متوسطه
۲۵/۶	۲۳/۹	۲۵	۲۳/۵/	۲۵/۸	۲۳/۵	۰/۸	۰/۴	۲۸/۳	۲۱/۶	۳۵/۳	۲۵/۶	دیپلم و پیش دانشگاهی
۴۲/۸	۲۷/۷	۳۴	۲۸/۶	۲۹/۳	۲۱/۸	۱۸	۲۴/۷	۲۳/۷	۱۹/۶	۱۱/۹	۱۳/۶	عالی
-	-	-	-	-	-	□	□	□	□	*	۰/۲	حوزه‌های علمیه و علوم دینی
۰/۴	۱/۸	۰/۸	۲/۳	۱/۶	۳/۳	۰/۷	۱/۴	□	□	*	*	سواد آموزی و غیر رسمی
۳/۱	۷/۹	۲/۲	۷/۷	۳	۹/۵	۴/۳	۷/۸	۳/۸	۸/۸	۱/۶	۱۰/۷	بی سواد
-	-	-	-	-	-	۱/۳	۹/۵	*	*	*	*	نامشخص و اظهار نشده

مأخذ: مرکز آمار ایران / دفتر جمعیت نیروی کار و سرشماری

نمودار ۵-۳- توزیع نسبی جمعیت شاغل و بیکار (جواب کار) ۱۰ ساله و بیش تر بر حسب وضع سواد و سطح تحصیلات



منبع: جدول ۳-۳

۴-۳- کارکنان دولت بر حسب جنس و وضعیت استخدامی: ۱۳۹۳

نام دستگاه		جمع		رسمی		غیر رسمی	
		مرد	زن	مرد	زن	مرد	زن
آزمایشگاه فنی مکانیک خاک		۱۰۵	۲	۵	×	۱۰۰	۲
اداره کل امور مالیاتی استان		۳۳۲	۱۶۲	۱۷۸	۹۱	۱۵۴	۷۱
اداره کل میراث فرهنگی و گردشگری		۱۳۷	۳۹	۲۰	۶	۱۱۷	۳۳
اداره کل استاندارد و تحقیقات صنعتی		۴۹	۱۹	۱۷	۵	۳۲	۱۴
اداره کل امور عشایر		۲۴	۹	۱۵	۵	۹	۴
اداره کل امور اقتصادی و دارایی		۶۰	۲۸	۴۸	۲۱	۱۲	۷
اداره کل اوقاف و امور خیریه		۳۹	۲	۸	×	۳۱	۲
آب منطقه ای		۷۵	۳۲	۵۶	۱۶	۱۹	۱۶
اداره کل بنیاد شهید و امور ایثارگران		۱۱۲	۴۱	۸۶	۳۲	۲۶	۹
اداره کل پست		۱۷۴	۱۲	۸۸	۶	۸۶	۶
اداره کل ورزش و امور جوانان		۸۱	۲۸	۴۴	۲۰	۳۷	۸
پژوهشکده میگو		۶۵	۱۰	۵۷	۸	۸	۲
اداره کل ثبت احوال		۸۸	۲۲	۶۳	۲۰	۲۵	۲
اداره کل ثبت اسناد و املاک		۱۵۳	۴۰	۶۵	۱۳	۸۸	۲۷
اداره کل حفاظت محیط زیست		۱۰۶	۲۶	۲۴	۸	۸۲	۱۸
اداره کل دخانیات	
اداره کل راه و شهرسازی		۵۶۱	۷۲	۱۲۲	۲۵	۴۳۹	۴۷
اداره کل شبکه دامپزشکی		۱۴۰	۱۹	۵۱	۶	۸۹	۱۳
اداره کل شیلات		۲۶۷	۱۴	۱۳۷	۳	۱۳۰	۱۱
اداره کل فرهنگ و ارشاد اسلامی		۸۶	۲۹	۴۱	۱۳	۴۵	۱۶
سازمان تعاون کار و رفاه اجتماعی	
اداره کل منابع طبیعی		۱۴۶	۳۷	۸۳	۱۵	۶۳	۲۲
اداره کل نوسازی و توسعه تجهیز مدارس		۶۴	۹	۳۶	۹	۲۸	×
اداره کل هواشناسی		۴۶	۵	۳۴	۴	۱۲	۱
استانداری		۵۱۷	۱۵۸	۲۳۲	۴۳	۲۸۵	۱۱۵
امور آب استان	

۴-۳- کارکنان دولت بر حسب جنس و وضعیت استخدامی: ۱۳۹۳ (دنباله)

غیر رسمی		رسمی		جمع		نام دستگاه
زن	مرد	زن	مرد	زن	مرد	
۳۳	۲۵	۸	۱۸	۴۱	۴۳	انتقال خون
۴	۵۷	۱۰۲	۹۶۳	۱۰۶	۱۰۲۰	بانک (سپه، تجارت، ملی، صنعت و معدن)
...	بنیاد مسکن انقلاب اسلامی
۹	۲۸	۴	۱۳	۱۳	۴۱	پزشکی قانونی
۲	۱۷	۲	۱۳	۴	۳۰	تعزیرات حکومتی
۱۶	۶۰	۹	۳۶	۲۵	۹۶	جمعیت هلال احمر
...	دادگستری
...	دانشگاه علوم پزشکی
۱	۶	۹	۱۶	۱۰	۲۲	پیام نور
۱۰۷	۱۴۳	۳	۷	۱۱۰	۱۵۰	دانشگاه علمی کاربردی
۱۹	۸۷	۲۱	۱۰۵	۴۰	۱۹۲	اداره کل آموزش فنی و حرفه ای
...	سازمان آموزش و پرورش
۱	۲	۰	۲	۱	۴	صندوق بازنشستگی
۴۵	۳۷۶	۱۰	۲۲۹	۵۵	۶۰۵	سازمان بنادر و کشتیرانی
۱۵۶	۱۰۲	۱۱۵	۷۳	۲۷۱	۱۷۵	اداره کل بهزیستی
۱۰	۱۷	۹	۲۸	۱۹	۴۵	اداره کل بیمه سلامت
...	اداره کل تامین اجتماعی
...	اداره کل تبلیغات اسلامی
۶	۱۲	۵	۲۷	۱۱	۳۹	اداره کل تعاون روستایی
...	اداره کل جمع آوری و فروش املاک تملیکی
...	اداره کل جهاد کشاورزی
۶	۱۸	۰	۱۳	۶	۳۱	اداره کل حمل و نقل و پایانه های استان
۱۴	۱۴۱	۸	۱۵۷	۲۲	۲۹۸	اداره کل زندانها و اقدامات تامینی
۱	۴	۰	۲	۱	۶	پارک علم و فن آوری
...	اداره کل صنعت، معدن و تجارت
۱۵	۶۷	۱۵	۶۳	۳۰	۱۳۰	شرکت آب و فاضلاب روستایی

۳-۴- کارکنان دولت بر حسب جنس و وضعیت استخدامی: ۱۳۹۳ (دنباله)

غیر رسمی		رسمی		جمع		نام دستگاه
زن	مرد	زن	مرد	زن	مرد	
...	شرکت آب و فاضلاب شهری
۲۴	۵۳۵	۱۳	۸۸	۳۷	۶۲۳	شرکت گاز استان بوشهر
...	شرکت پالایش گاز فجر
۶۵	۷۲۵	۱۹	۱۹۷	۸۴	۹۲۲	شرکت توزیع نیروی برق
۳	۱	۱	۹	۴	۱۰	شرکت خدمات حمایتی کشاورزی
۶	۱۰	۵	۲۰	۱۱	۳۰	شرکت شهرکهای صنعتی
۱۲	۵۷	۰	۱۷	۱۲	۷۴	شرکت عمران عالی شهر
۶	۳۵	۲	۱۶	۸	۵۱	شرکت غله و خدمات بازرگانی منطقه ۳ بوشهر
...	شرکت مخابرات
۱۴	۸۲	۶	۱۴۷	۲۰	۲۲۹	شرکت ملی پخش فرآورده های نفتی
...	شرکت ملی نفتکش
۷۸	۱۰۶۱	۴۴	۴۹۹	۱۲۲	۱۵۶۰	شهرداریهای استان
...	صدا و سیما
۹	۹۱	۱	۳۷	۱۰	۱۲۸	فرودگاه بوشهر
۴۹	۳۲	۱۰	۶	۵۹	۳۸	کانون پرورش فکری کودکان و نوجوانان
۱۱۲	۱۷۳	۱۵	۳۵۹	۱۲۷	۵۳۲	کمیته امداد امام خمینی (ره)
...	گمرک
۰	۷	۰	۲	۰	۹	مدیریت حج و زیارت
۳	۳۴	۱	۱۱	۴	۴۵	هوایمایی جمهوری اسلامی ایران
۰	۱۰۹	۰	۱	۰	۱۱۰	سازمان اتوبوسرانی بوشهر

مأخذ: سازمان‌ها و دستگاه‌های اجرایی استان بوشهر

۵-۳- کارکنان دولت برحسب جنس، بومی و غیربومی بودن: ۱۳۹۳

غیربومی		بومی		جمع		نام دستگاه
زن	مرد	زن	مرد	زن	مرد	
x	۲	۲	۱۰۳	۲	۱۰۵	آزمایشگاه فنی مکانیک خاک
۲۶	۶۷	۱۳۶	۲۶۵	۱۶۲	۳۳۲	اداره کل امور مالیاتی استان
۱	x	۳۸	۱۳۷	۳۹	۱۳۷	اداره کل میراث فرهنگی و گردشگری
x	۶	۱۹	۴۳	۱۹	۴۹	اداره کل استاندارد و تحقیقات صنعتی
x	۲	۹	۲۲	۹	۲۴	اداره کل امور عشایر
x	x	۲۸	۶۰	۲۸	۶۰	اداره کل امور اقتصادی و دارایی
x	۳	۲	۳۶	۲	۳۹	اداره کل اوقاف و امور خیریه
۹	۲۲	۲۳	۵۳	۳۲	۷۵	آب منطقه ای
...	اداره کل بنیاد شهید و امور ایثارگران
x	۲	۱۲	۱۷۲	۱۲	۱۷۴	اداره کل پست
۱	۲	۲۷	۷۹	۲۸	۸۱	اداره کل ورزش و امور جوانان
۲	۱۰	۸	۵۵	۱۰	۶۵	پژوهشکده میگو.
x	۲	۲۲	۸۶	۲۲	۸۸	اداره کل ثبت احوال
۷	۲۸	۳۳	۱۲۵	۴۰	۱۵۳	اداره کل ثبت اسناد و املاک
...	اداره کل حفاظت محیط زیست
...	اداره کل دخانیات
۱	۳	۷۱	۵۵۸	۷۲	۵۶۱	اداره کل راه و شهرسازی
x	x	۱۹	۱۴۰	۱۹	۱۴۰	اداره کل شبکه دامپزشکی
۴	۴۶	۱۰	۲۲۱	۱۴	۲۶۷	اداره کل شیلات
۱	۲	۲۸	۸۴	۲۹	۸۶	اداره کل فرهنگ و ارشاد اسلامی
...	سازمان تعاون کار و رفاه اجتماعی
۲	۱	۳۵	۱۴۵	۳۷	۱۴۶	اداره کل منابع طبیعی
x	x	۹	۶۴	۹	۶۴	اداره کل نوسازی و توسعه تجهیز مدارس
۱	۱	۴	۴۵	۵	۴۶	اداره کل هواشناسی
...	استانداری
...	امور آب استان

۵-۳- کارکنان دولت برحسب جنس، بومی و غیربومی بودن: ۱۳۹۳ (دنباله)

غیر بومی		بومی		جمع		نام دستگاه
زن	مرد	زن	مرد	زن	مرد	
×	×	۴۱	۴۳	۴۱	۴۳	انتقال خون
۳	۸	۱۱۷	۱۰۷۱	۱۲۰	۱۰۷۹	بانک (سپه، تجارت، ملی، صنعت و معدن)
	۱۰	۱۰	۱۶۱	۱۰	۱۷۱	بنیاد مسکن انقلاب اسلامی
۲	۱۳	۱۱	۲۸	۱۳	۴۱	پزشکی قانونی
×	۵	۴	۲۵	۴	۳۰	تعمیرات حکومتی
×	×	۲۵	۹۶	۲۵	۹۶	جمعیت هلال احمر
...	دادگستری
۱۵۲۵	۱۰۶۴	۲۰۱۳	۲۰۷۳	۳۵۳۸	۳۱۳۷	دانشگاه علوم پزشکی
×	×	۱۰	۲۲	۱۰	۲۲	دانشگاه پیام نور
۲	۸	۱۰۸	۱۴۲	۱۱۰	۱۵۰	دانشگاه علمی - کاربردی
۲	۳	۳۸	۱۸۹	۴۰	۱۹۲	اداره کل آموزش فنی و حرفه ای
...	سازمان آموزش و پرورش
×	×	۱	۴	۱	۴	صندوق بازنشستگی
۱۶	۲۲۵	۳۹	۳۸۰	۵۵	۶۰۵	سازمان بنادر و کشتیرانی.
۵	۳	۲۶۶	۱۷۲	۲۷۱	۱۷۵	اداره کل بهزیستی
×	×	۱۹	۴۴	۱۹	۴۴	اداره کل بیمه سلامت
...	اداره کل تامین اجتماعی
×	۲	۶	۳۴	۶	۳۶	اداره کل تبلیغات اسلامی
×	×	۱۱	۳۹	۱۱	۳۹	اداره کل تعاون روستایی
...	اداره کل جمع آوری و فروش املاک تملیکی
...	اداره کل جهاد کشاورزی
×	×	۶	۳۱	۶	۳۱	اداره کل حمل و نقل و پایانه های استان
۲	۳۳	۲۰	۲۶۵	۲۲	۲۹۸	اداره کل زندانها و اقامات تامینی
×	۱	۱	۵	۱	۶	پارک علم و فن آوری
×	×	۴۱	۱۷۸	۴۱	۱۷۸	اداره کل صنعت، معدن و تجارت
×	×	۳۰	۱۳۰	۳۰	۱۳۰	شرکت آب و فاضلاب روستایی

۵-۳- کارکنان دولت برحسب جنس، بومی و غیربومی بودن: ۱۳۹۳ (دنباله)

غیر بومی		بومی		جمع		نام دستگاه
زن	مرد	زن	مرد	زن	مرد	
...	۰	۰	شرکت آب و فاضلاب شهری
۶	۵۷	۳۱	۵۶۶	۳۷	۶۲۳	شرکت گاز استان بوشهر
...	شرکت پالایش گاز فجر
۲	۲۲	۱۷	۱۷۵	۱۹	۱۹۷	شرکت توزیع نیروی برق
۰	۰	۴	۱۰	۴	۱۰	شرکت خدمات حمایتی کشاورزی
۱	۲	۱۰	۲۸	۱۱	۳۰	شرکت شهرکهای صنعتی
۰	۰	۱۲	۷۴	۱۲	۷۴	شرکت عمران عالی شهر
۰	۴	۸	۴۷	۸	۵۱	شرکت غله و خدمات بازرگانی منطقه ۳ بوشهر
...	شرکت مخابرات
۶	۵۱	۱۴	۱۷۸	۲۰	۲۲۹	شرکت ملی پخش فرآورده های نفتی
...	شرکت ملی نفتکش
۲	۱۲۴	۶۳	۱۰۶۶	۶۵	۱۱۹۰	شهرداریهای استان
...	صدا و سیما
۰	۷۰	۱۰	۵۸	۱۰	۱۲۸	فرودگاه بوشهر
۱	۱	۵۸	۳۷	۵۹	۳۸	کانون پرورش فکری کودکان و نوجوانان
۰	۰	۱۲۷	۵۳۲	۱۲۷	۵۳۲	کمیته امداد امام خمینی (ره)
...	گمرک
...	۹	...	۹	مدیریت حج و زیارت
۰	۲	۴	۴۳	۴	۴۵	هواپیمایی جمهوری اسلامی ایران
۰	۰	۰	۱۱۰	۰	۱۱۰	سازمان اتوبوسرانی بوشهر

مأخذ: سازمان ها و دستگاه های اجرایی استان بوشهر.

۳-۶ - کارکنان دولت بر حسب جنس و مدرک تحصیلی: ۱۳۹۳

دکتری		فوق لیسانس		لیسانس		فوق دیپلم		دیپلم		کمتر از دیپلم		جمع		نام دستگاه
		زن	مرد	زن	مرد	زن	مرد	زن	مرد	زن	مرد	زن	مرد	
x	x	۲	۳	۰	۴۴	۰	۲۰	۰	۳۰	x	۸	۲	۱۰۵	آزمایشگاه فنی مکانیک خاک
x	x	۱۷	۳۰	۱۳۴	۲۱۸	۶	۴۶	۵	۳۰	x	۸	۱۶۲	۳۳۲	اداره کل امور مالیاتی استان
x	۱	۱۲	۱۳	۲۱	۳۶	۴	۲۹	۲	۴۰	x	۱۸	۳۹	۱۳۷	اداره کل میراث فرهنگی و گردشگری
x	x	۲	۳	۱۳	۲۸	۲	۱۰	۲	۷	x	۱	۱۹	۴۹	اداره کل استاندارد و تحقیقات صنعتی
x	x	۰	۲	۷	۸	۲	۵	۰	۵	x	۴	۹	۲۴	اداره کل امور عشایر
x	x	۷	۱۱	۱۷	۳۲	۰	۸	۴	۷	x	۲	۲۸	۶۰	اداره کل امور اقتصادی و دارایی
x	x	۰	۳	۱	۲۰	۱	۶	۰	۹	x	۱	۲	۳۹	اداره کل اوقاف و امور خیریه
x	x	۴	۲۰	۱۸	۳۶	۹	۶	۱	۹	x	۴	۳۲	۷۵	آب منطقه ای
x	x	۰	۵	۲۷	۳۰	۴	۲۵	۱۰	۳۹	x	۱۸	۴۱	۱۱۷	اداره کل بنیاد شهید و امور ایثارگران
x	x	۲	۱	۶	۳۰	۰	۱۹	۴	۱۱۵	x	۹	۱۲	۱۷۴	اداره کل پست
x	x	۶	۵	۱۷	۳۱	۳	۷	۲	۱۶	x	۲۲	۲۸	۸۱	اداره کل ورزش و امور جوانان
۱	۸	۴	۵	۵	۲۶	۰	۱۰	۰	۶	x	۱۰	۱۰	۶۵	پژوهشکده میگو
x	x	۱	۵	۱۸	۴۰	۲	۱۴	۱	۲۶	x	۳	۲۲	۸۸	اداره کل ثبت احوال
x	x	x	۳	۲۷	۹۸	۹	۱۹	۴	۳۰	x	۳	۴۰	۱۵۳	اداره کل ثبت اسناد و املاک
x	x	۶	۱۵	۱۹	۴۸	۱	۱۹	۰	۱۸	x	۶	۲۶	۱۰۶	اداره کل حفاظت محیط زیست
...	۰	۰	اداره کل دخانیات
۰	۰	۷	۲۱	۴۸	۱۵۰	۱۰	۶۰	۶	۱۶۹	۱	۱۶۱	۷۲	۵۶۱	اداره کل راه و شهرسازی
۴	۳۲	۱	۱	۱۰	۲۲	۲	۴۷	۱	۲۳	۱	۱۵	۱۹	۱۴۰	اداره کل شبکه دامپزشکی
۰	۰	۰	۹	۹	۷۷	۴	۴۷	۱	۶۶	۰	۶۸	۱۴	۲۶۷	اداره کل شیلات
۲	۰	۰	۳	۱۶	۲۹	۴	۲۰	۷	۲۴	۰	۱۰	۲۹	۸۶	اداره کل فرهنگ و ارشاد اسلامی
...	۰	۰	سازمان تعاون کار و رفاه اجتماعی
۰	۰	۴	۷	۲۶	۷۵	۵	۱۶	۲	۲۹	۰	۱۹	۳۷	۱۴۶	اداره کل منابع طبیعی
۰	۰	۰	۶	۸	۳۳	۱	۶	۰	۱۳	۰	۶	۹	۶۴	اداره کل نوسازی و توسعه تجهیز مدارس
۰	۰	۱	۶	۳	۲۳	۰	۱۰	۱	۶	۰	۱	۵	۴۶	اداره کل هواشناسی
۰	۳	۱۲	۸۲	۹۸	۲۰۳	۲۴	۷۹	۲۳	۱۰۱	۱	۴۹	۱۵۸	۵۱۷	استانداری
...	۰	۰	امور آب استان

۳-۶- کارکنان دولت بر حسب جنس و مدرک تحصیلی: ۱۳۹۳ (دنباله)

دکتری		فوق لیسانس		لیسانس		فوق دیپلم		دیپلم		کمتر از دیپلم		جمع		نام دستگاه
		زن	مرد	زن	مرد	زن	مرد	زن	مرد	زن	مرد	زن	مرد	
۵	۳	x	۱	۲۴	۱۳	۱۰	۶	۲	۱۲	x	۸	۴۱	۴۳	انتقال خون
x	x	۷	۲۴	۶۳	۲۸۹	۱۴	۱۶۴	۲۱	۵۱۷	x	۲۷	۱۰۵	۱۰۲۱	بانک (سپه، تجارت، ملی، صنعت و معدن)
...	x	x	بنیاد مسکن انقلاب اسلامی
۱	۱۴	۱	۱	۴	۵	۴	۶	۳	۱۰	x	۵	۱۳	۴۱	پزشکی قانونی
x	x	x	۲	۳	۱۹	x	۴	۱	۴	x	۱	۴	۳۰	تعزیرات حکومتی
x	۳	۲	۱	۱۸	۲۸	۲	۱۲	x	۲۲	۳	۲۰	۲۵	۹۶	جمعیت هلال احمر
...	x	x	دادگستری
...	x	x	دانشگاه علوم پزشکی
۱	x	۵	۶	۴	۷	x	۲	x	x	x	۷	۱۰	۲۲	دانشگاه پیام نور
x	۵	۲۱	۳۰	۳۵	۴۸	۱۸	۲۰	۲۴	۲۵	۱۲	۲۲	۱۱۰	۱۵۰	دانشگاه علمی کاربردی
x	x	x	۷	۲۷	۵۸	۹	۳۶	۴	۶۳	x	۲۸	۴۰	۱۹۲	اداره کل آموزش فنی و حرفه‌ای
...	x	x	سازمان آموزش و پرورش
x	x	۱	x	x	۴	x	x	x	x	x	x	۱	۴	صندوق بازنشستگی
x	x	۷	۷۹	۳۲	۲۴۹	۱۴	۹۳	۲	۱۴۳	x	۴۱	۵۵	۶۰۵	سازمان بنادر و کشتیرانی
۱	-	۱۳	۴	۱۴۳	۶۶	۸	۸	۵۸	۴۶	۴۶	۵۳	۲۶۹	۱۷۷	اداره کل بهزیستی
x	۲	۱	۴	۱۶	۱۹	۱	۸	۱	۱۰	x	۲	۱۹	۴۵	اداره کل بیمه سلامت
...	x	x	اداره کل تامین اجتماعی
...	x	x	اداره کل تبلیغات اسلامی
x	x	x	x	۶	۱۸	۴	۷	۱	۶	x	۸	۱۱	۳۹	اداره کل تعاون روستایی
...	x	x	اداره کل جمع آوری و فروش املاک تملیکی
...	x	x	اداره کل جهاد کشاورزی
x	x	۱	۱	۵	۲۰	x	۴	x	۳	x	۳	۶	۳۱	اداره کل حمل و نقل و پایانه‌های استان
x	۱۱	۱	۱۹	۱۱	۱۱۴	۲	۴۸	۸	۹۱	x	۱۵	۲۲	۲۹۸	اداره کل زندانها و اقدامات تامینی
x	x	x	۲	۱	۴	x	x	x	x	x	x	۱	۶	پارک علم و فن آوری
...	x	x	اداره کل صنعت، معدن و تجارت
x	x	۶	۷	۱۳	۳۹	۸	۲۱	۳	x	x	۳۴	۳۰	۱۳۰	شرکت آب و فاضلاب روستایی

۳-۶- کارکنان دولت بر حسب جنس و مدرک تحصیلی: ۱۳۹۳ (دنباله)

دکتری		فوق لیسانس		لیسانس		فوق دیپلم		دیپلم		کمتر از دیپلم		جمع		نام دستگاه
		زن	مرد	زن	مرد	زن	مرد	زن	مرد	زن	مرد	زن	مرد	
x	x	۳	۱۲	۲۵	۱۴۸	۵	۱۲۱	۴	۲۸۲	x	۶۰	۳۷	۶۲۳	شرکت گاز استان بوشهر
...	x	x	شرکت پالایش گاز فجر
x	x	۲	۱۶	۱۲	۹۲	۵	۴۰	x	۳۵	x	۲۵	۱۹	۲۰۸	شرکت توزیع نیروی برق
x	x	۱	۲	۲	۱	۱	x	x	۳	x	۴	۴	۱۰	شرکت خدمات حمایتی کشاورزی
x	x	۲	۴	۷	۱۳	۱	۷	۱	۶	x	x	۱۱	۳۰	شرکت شهرک های صنعتی
x	x	x	۳	۱۰	۲۲	۱	۶	۱	۱۷	x	۲۶	۱۲	۷۴	شرکت عمران عالی شهر
x	x	x	x	۴	۷	۲	۸	۱	۲۳	۱	۱۳	۸	۵۱	شرکت غله و خدمات بازرگانی منطقه ۳ بوشهر
...	x	x	شرکت مخابرات
x	x	x	۷	۱۱	۵۹	۷	۵۷	۲	۸۰	x	۲۶	۲۰	۲۲۹	شرکت ملی پخش فرآورده های نفتی
...	x	x	شرکت ملی نفتکش
x	x	۹	۳۰	۸۲	۲۸۷	۱۳	۱۶۰	۱۶	۳۲۳	x	۷۹۶	۱۲۰	۱۵۹۶	شهرداری های استان
...	x	x	صدا و سیما
x	x	۱	۵	۵	۴۶	۴	۴۵	x	۲۹	x	۳	۱۰	۱۲۸	فرودگاه بوشهر
x	x	۴	۲	۳۷	۷	۸	۴	۹	۹	۱	۱۶	۵۹	۲۸	کانون پرورش فکری کودکان و نوجوانان
x	۱	۲۰	۲۳	۹۳	۲۳۷	۷	۱۲۵	۲	۱۱۳	۵	۳۳	۱۲۷	۵۳۲	کمیته امداد امام خمینی (ره)
...	x	x	گمرک
x	x	x	x	x	۶	x	۳	x	x	x	x	x	۹	مدیریت حج و زیارت
x	x	x	۲	۴	۱۱	x	۱۰	x	۱۸	x	۴	۴	۴۵	هوایمایی جمهوری اسلامی ایران
...	x	x	فرمانداری ها
x	x	x	۱	x	۷	x	۶	x	۲۲	x	۷۴	x	۱۱۰	سازمان اتوبوسرانی بوشهر

مأخذ: سازمان مدیریت و برنامه ریزی استان بوشهر.

۳-۷- فرصت‌های شغلی اعلام شده، متقاضیان کار ثبت نام شده و به کار گمارده شدگان
از طریق مراکز کاریابی (نفر)

به کار گمارده شدگان			متقاضیان کار**			تعداد فرصت‌های شغلی*	سال و شهرستان
مرد	زن	مرد و زن	مرد	زن	مرد و زن		
۵۳۰۱	۱۰۸۸	۶۳۸۹	۲۱۹۰	۹۶۸۱	۱۱۸۷۱	۱۰۱۷۸	۱۳۸۵
۲۷۷۶	۱۰۷۶	۳۸۵۲	۴۰۱۳	۱۱۳۰۹	۱۵۳۲۲	۵۲۵۷	۱۳۸۹
۱۶۳۲	۶۲۳	۲۲۵۵	۴۵۰۴	۷۶۲۸	۱۲۱۳۲	۴۴۳۳	۱۳۹۰
۲۷۰۲	۸۷۱	۳۵۷۳	۴۸۲۶	۸۲۶۳	۱۳۰۸۹	۶۹۱۱	۱۳۹۱
۲۷۵۱	۱۱۳۶	۳۸۸۷	۳۶۰۴	۶۶۴۷	۱۰۲۵۱	۵۷۶۵	۱۳۹۲
۲۶۹۶	۱۴۸۳	۴۱۷۹	۳۷۴۱	۷۵۷۱	۱۱۳۱۲	۷۲۰۵	۱۳۹۳
۱۴۲۹	۹۳۳	۲۳۶۲	۲۴۱۱	۳۷۶۳	۶۱۷۴	۳۱۶۶	بوشهر
۲۰	۳	۲۳	۴	۳۹	۴۳	۵۰	تنگستان
*	*	*	*	*	*	*	جم
۶۸۸	۳۱۸	۱۰۰۶	۶۷۵	۱۸۵۶	۲۵۳۱	۲۷۹۵	دشتستان
۱۴۰	۸۹	۲۲۹	۱۰۱	۲۴۹	۳۵۰	۲۴۰	دشتی
۱۰۷	۲۱	۱۲۸	۳۵	۱۷۷	۲۱۲	۲۶۸	دیر
۶۴	۲	۶۶	۵۳	۴۶۳	۵۱۶	۱۷۰	دیلم
۱۵	۹	۲۴	۵۷	۷۵	۱۳۲	۸۷	کنگان
۱۳۸	۱۰۳	۲۴۱	۳۳۲	۲۷۸	۶۰۰	۳۳۲	گناوه
۹۵	۵	۱۰۰	۸۳	۶۷۱	۷۵۴	۹۷	عسلویه

مأخذ: اداره کل تعاون، کار و رفاه اجتماعی استان بوشهر.

*شهرستان جم اداره کاریابی ندارد.

**تعداد فرصت‌های شغلی به عنوان متقاضیان نیروی کار تعریف می شود.

**متقاضیان کار به عنوان عرضه نیروی کار تعریف می شود.

۳-۸- متقاضیان کار ثبت نام شده بر حسب سن (نفر)

سال و شهرستان	جمع	۱۵-۲۴ ساله	۲۵-۳۴ ساله	۳۵-۴۴ ساله	۴۵-۵۴ ساله	۵۵ ساله و بیش تر
۱۳۸۵	۱۱۸۷۱	۴۰۷۴	۵۰۹۸	۱۸۳۶	۷۰۴	۱۵۹
۱۳۸۹	۱۵۳۲۲	۵۲۵۲	۷۰۱۵	۲۰۶۱	۸۰۶	۱۸۸
۱۳۹۰	۱۲۱۳۱	۴۲۱۳	۵۲۳۹	۱۶۶۳	۷۷۱	۲۴۵
۱۳۹۱	۱۳۰۷۲	۴۳۴۳	۵۹۰۳	۱۷۷۲	۷۵۱	۳۰۳
۱۳۹۲	۱۰۲۵۱	۲۸۷۵	۵۵۱۲	۱۲۳۴	۴۵۳	۱۷۷
۱۳۹۳	۱۱۳۱۲	۲۳۷۳	۶۳۴۰	۱۷۷۱	۶۳۶	۱۹۲
بوشهر	۶۱۷۴	۱۱۴۶	۳۵۵۳	۱۰۰۹	۳۷۱	۹۵
تنگستان	۴۳	۱۵	۲۰	۷	۱	*
جم*	*	*	*	*	*	*
دشتستان	۲۵۳۱	۷۱۸	۱۲۸۳	۳۶۸	۱۲۸	۳۴
دشتی	۳۵۰	۸۴	۱۷۱	۴۷	۲۳	۲۵
دیر	۲۱۲	۲۹	۱۳۵	۳۳	۱۱	۴
دیلیم	۵۱۶	۱۳۲	۲۷۲	۸۶	۲۳	۳
کنگان	۱۳۲	۳۴	۸۲	۱۳	۲	۱
گناوه	۶۰۰	۱۱۷	۲۶۷	۱۳۴	۵۶	۲۶
عسلویه	۷۵۴	۹۸	۵۵۷	۷۴	۲۱	۴

مأخذ: اداره کل تعاون، کار و رفاه اجتماعی استان بوشهر

*شهرستان جم اداره کار یابی ندارد.

۹-۳- متقاضیان کار ثبت نام شده بر حسب وضع سواد(نفر)

سال و شهرستان	جمع	می تواند بخواند و بنویسد	پایان دوره ابتدایی	پایان دوره راهنمایی	دبیرستانی	دیپلم	فوق دیپلم	لیسانس و بالاتر	بی سواد
۱۳۸۵	۱۱۸۷۱	۲۶۶	۱۹۸۳	۳۹۲۲	...	۴۱۶۱	۵۰۳	۷۱۱	۳۲۵
۱۳۸۹	۱۵۳۲۲	۲۷۳	۱۶۰۶	۳۲۵۴	...	۵۲۱۱	۱۸۸۶	۲۵۷۸	۵۱۴
۱۳۹۰	۱۲۱۳۱	۸۰	۱۲۶۸	۲۲۰۰	...	۴۲۴۹	۱۴۸۳	۲۴۴۲	۴۰۹
۱۳۹۱	۱۳۰۸۶	۱۴	۱۲۴۶	۲۲۸۵	...	۴۰۰۱	۱۴۷۰	۳۰۷۵	۹۹۵
۱۳۹۲	۱۰۲۵۱	۰	۵۴۷	۱۴۶۷	...	۳۱۸۹	۱۲۵۷	۳۲۸۱	۵۰۳
۱۳۹۳	۱۱۳۰۹	-	۴۹۰	۱۴۵۰	۷۸۵	۲۴۹۴	۱۲۱۰	۳۴۶۷	۱۴۱۳
بوشهر	۶۱۷۴	*	۱۷۶	۷۱۰	۳۴۴	۱۲۹۵	۶۵۴	۱۸۶۰	۱۱۳۵
تنگستان	۴۳	*	*	۶	۷	۱۴	۱	۷	۸
جم	*	*	*	*	*	*	*	*	*
دشتستان	۲۵۳۱	*	۱۴۶	۳۷۰	۲۲۵	۷۳۳	۲۸۶	۷۳۰	۴۱
دشتی	۳۵۰	*	۳۷	۶۷	۶	۱۰۷	۴۴	۷۸	۱۱
دیر	۲۱۲	*	۱۸	۳۸	۲۲	۴۴	۸	۴۹	۳۳
دیلم	۵۱۶	*	۴۱	۱۲۷	۷۱	۱۰۰	۵۱	۹۳	۳۳
کنگان	۱۳۲	*	۵	۱۳	۶	۱۶	۲۲	۶۴	۶
گناوه	۶۰۰	*	۵۲	۶۸	۹۳	۷۲	۴۶	۱۴۰	۱۲۹
عسلویه	۷۵۴	*	۱۸	۵۱	۱۱	۱۱۳	۹۸	۴۴۶	۱۷

*این شاخص در شاخص های اداره کار نمی باشد.
 مأخذ: اداره کل تعاون، کار و رفاه اجتماعی استان بوشهر.

۱۰-۳- افراد به کار گمارده شده بر حسب وضع سواد(نفر)

سال و شهرستان	جمع	می تواند بخواند و بنویسد	پایان دوره ابتدایی	پایان دوره راهنمایی	دبیرستانی	دیپلم	فوق دیپلم	لیسانس و بالاتر	بی سواد
۱۳۸۵	۶۳۸۹	۲۰۱	۱۲۴۵	۲۳۶۲	۰۰۰	۱۹۱۱	۱۷۴	۲۵۷	۲۳۹
۱۳۸۹	۳۸۵۲	۵۶	۴۰۳	۱۰۰۰	۰۰۰	۱۴۹۶	۳۶۰	۴۰۴	۱۳۳
۱۳۹۰	۲۳۶۰	۵	۲۳۶	۵۶۶	۰۰۰	۹۶۴	۲۸۱	۲۷۰	۳۸
۱۳۹۱	۳۵۷۳	۱۱۵	۲۷۰	۸۶۳	۰۰۰	۱۴۰۲	۳۱۷	۵۲۱	۸۵
۱۳۹۲	۳۸۸۷	*	۲۴۰	۷۲۶	۰۰۰	۱۵۳۹	۴۲۱	۷۸۳	۱۷۸
۱۳۹۳	۴۱۷۹	-	۱۴۳	۵۹۴	۳۲۸	۱۲۱۹	۴۳۷	۱۰۲۸	۴۳۰
بوشهر	۲۳۶۲	*	۵۴	۳۳۲	۱۷۸	۶۳۱	۲۴۶	۶۰۲	۳۱۹
تنگستان	۲۳	*	*	۲	۳	۱۱	۱	۲	۴
جم	*	*	*	*	*	*	*	*	*
دشتستان	۱۰۰۶	*	۴۱	۱۳۷	۸۲	۳۹۷	۱۱۰	۲۱۴	۲۵
دشتی	۲۲۹	*	۲۱	۴۸	۵	۷۶	۲۰	۵۶	۳
دیر	۱۲۸	*	۸	۲۳	۱۵	۳۱	۶	۲۵	۲۰
دیلم	۶۶	*	۵	۲۱	۷	۱۶	۶	۸	۳
کنگان	۲۴	*	*	۲	۲	۵	۵	۹	۱
گناوه	۲۴۱	*	۱۲	۲۲	۳۱	۳۲	۲۸	۶۴	۵۲
عسلویه	۱۰۰	*	۲	۷	۵	۲۰	۱۵	۴۸	۳

*این شاخص در شاخصهای اداره کار نمی باشد.

مأخذ: اداره کل تعاون، کار و رفاه اجتماعی استان بوشهر.



فصل چہارم
کشاورزی - جنگلداری و شیلات

پرورش دام سنگین: بهره‌برداری‌های پرورش دهنده دام سنگین (گاو و گوساله، گاو میش و بچه گاو میش و شتر و بچه شتر) که در روز آمارگیری، دارای حداقل یک رأس / نفر دام سنگین بوده‌اند.

پرورش دام سبک: بهره‌برداری‌های پرورش دهنده دام کوچک (گوسفند و بره و بز و بزغاله) که در روز آمارگیری، دارای حداقل دو رأس دام سبک بوده‌اند.

پرورش طیور به روش سنتی: بهره‌برداری‌های پرورش دهنده طیور به روش سنتی که تعداد مرغ، خروس، جوجه و بوقلمون و اردک و غاز آن در روز آمارگیری، حداقل ۱۰ قطعه است.

کشت گلخانه‌ای: بهره‌برداری‌هایی که در روز آمارگیری، دارای تولید گلخانه‌ای در هر وسعتی بوده است.

پرورش زنبور عسل: بهره‌برداری‌هایی که در روز آمارگیری دارای فعالیت پرورش زنبور عسل به هر وسعت بوده است.

پرورش کرم ابریشم و پرورش ماهی: بهره‌برداری‌هایی که در طول ۳۶۵ روز گذشته دارای فعالیت پرورش کرم ابریشم و یا پرورش ماهی بوده‌اند.

بهره‌بردار کشاورزی: شخصی حقیقی یا حقوقی است که به تنهایی یا با مشارکت

تعریف مفاهیم

بهره‌برداری کشاورزی: تمامی فعالیت‌های کشاورزی که تحت مدیریت واحدی قرار دارد، یک واحد تولیدی کشاورزی است که بهره‌برداری کشاورزی نامیده می‌شود. این مدیریت توسط اعضای یک یا چند خانوار (اشخاص حقیقی) یا توسط یک شرکت رسمی یا مؤسسه عمومی (اشخاص حقوقی)، اعمال می‌شود. در سرشماری عمومی کشاورزی ۱۳۹۳، اگر فعالیت‌های یک واحد تولیدی کشاورزی در محدوده چند آبادی یا شهر انجام شود، هر مجموعه واقع در محدوده یک آبادی یا شهر، یک بهره‌برداری کشاورزی تلقی می‌شود. در طرح مذکور، بهره‌برداری‌هایی سرشماری شده است که لاقبل یکی از فعالیت‌های آن، در حدنصاب‌های تعیین شده زیر قرار گرفته باشد:

زراعت: بهره‌برداری‌هایی که در روز آمارگیری حداقل ۴۰۰ مترمربع زمین زراعی دارند.

باغداری: بهره‌برداری‌هایی که در روز آمارگیری حداقل ۲۰۰ مترمربع باغ و قلمستان دارند.

در آن انواع تبریزی (تبریزی، سپیدار، کبوده، صنوبر، پده، شالک و ...) و اوکالیپتوس با هدف بهره برداری از تنه یا شاخه آن به صورت مجتمع کاشته شده باشد.

کاشت مجتمع باغی: نوعی کاشت است که درخت یا درختچه های یک یا چند گیاه به صورت منظم و طبق قاعده کاشته شده باشند. کاشتی که در آن گیاهان بدون نظم و قاعده ولی با تراکم کافی کشت شده باشند، به نحوی که بتوان مساحت اختصاص یافته به آن را تعیین کرد، نیز کاشت مجتمع محسوب می شود.

کاشت پراکنده درختان: کاشت انواع محصولات دائمی در زمین های زراعی بهره برداری، حیاط منازل و کنار نهرهای آب می باشد.

کاشت ساده (باغ تک محصولی): نوعی کاشت مجتمع است که در آن فقط یک نوع محصول دائمی کاشته شده و اصطلاحاً "تک محصولی" باشد. مانند باغی که در آن فقط انگور کاشته شده است.

کاشت مخلوط (باغ چند محصولی): نوعی کاشت مجتمع است که در آن بیش از یک نوع محصول دائمی و به صورت مخلوط کاشته شده است به نحوی که تعیین مساحت هر یک از محصولات مقدور نیست.

دیگران، مدیریت امور بهره برداری کشاورزی و مسئولیت فنی و اقتصادی آن را به عهده داشته و مستقیماً در سود و زیان آن سهیم است.

اراضی کشاورزی: منظور زمین های دایر کشاورزی است که شامل اراضی زراعی و باغ و قلمستان می شود.

اراضی زراعی: بخشی از زمین های کشاورزی است که به فعالیت زراعت (کشت و کار نباتات سالانه) اعم از زیر کشت و آیش، اختصاص یافته است.

اراضی زراعی آبی: آن قسمت از اراضی زراعی است که زراعت انجام شده در آن آبیاری می شود.

اراضی زراعی دیم: آن قسمت از اراضی زراعی است که زراعت انجام شده در آن آبیاری نمی شود و آب مورد نیاز برای رشد گیاه از طریق نزولات آسمانی تأمین می شود.

باغ و قلمستان: آن بخش از اراضی کشاورزی که در زمان سرشماری زیر کشت نباتات دائمی به صورت کاشت مجتمع قرارداشته است.

باغ: زمینی است در فضای باز که در آن کاشت درختان مثمر به صورت مجتمع انجام شده باشد.

قلمستان: زمینی است در فضای باز که

تبریزی، محصولات دائمی محسوب می‌شوند. **گرده بینه:** قسمتی از تنه اصلی درخت قطع شده می‌باشد که تقریباً دارای شکل استوانه ای و قطر بیش از ۳۰ سانتی متر بوده و می‌توان از آن چوب و یا روکش تهیه کرد.

الواری: چوب بریده شده چهار تراش است که داراس ابعاد (۲ ± ۱۴) (۱۴ ± ۳۲) (۲۸۰-۲۶۰) می‌باشد.

تراورس: چوب بریده شده چهار تراش است که داراس ابعاد (۱۶ - ۱۵) (۲۶ - ۲۵) (۲۶۰) می‌باشد.

کاتین: به چوب های گردی گفته می‌شود که قطر آن بین ۲۰ تا ۴۰ سانتی متر و طول آن حدود ۱.۵ تا ۲ متر است و قابلیت تبدیل به چوب الواری را ندارد.

چوبهای تیری و تونلی: چوب های گردی هستند که در معادن به منظور استحکام و جلوگیری از ریزش سقف و دیواره ها استفاده می‌شوند

تولید: مقدار محصولی است که در دوره زمانی مشخص، طی فرایند تولید در واحد تولیدی، حاصل می‌شود و آماده عرضه برای فروش و مصرف است. در طرح‌های آماری مرکز آمار ایران، آن مقدار تولید که جنبه رایگان داشته یا دستمزد بابت آن جنسی باشد و یا به خودمصرفی واحد تولیدی برسد نیز، جزو تولید محسوب می‌شود.

سطح زیر کشت (کاشت): مساحت

زمینی است که به منظور تولید محصول مورد نظر در سال آمارگیری، در همان سال و یا قبل از آن، زیر کشت رفته باشد.

آیش: آن قسمت از اراضی زراعی آبی یا آبی، که در تناوب کشت قرار دارد ولی در سال زراعی موردنظر، کشت نشده است و محصولی از آن برداشت نخواهد شد که برحسب مورد، آیش آبی یا آیش دیم محسوب می‌شود.

سال زراعی: منظور از سال زراعی، اول

مهرماه هر سال لغایت پایان شهریور ماه سال بعد است.

محصولات سالانه: به نباتاتی اطلاق

می‌شود که به طور معمول ساقه علفی دارند و پس از برداشت محصول، بوته آن از بین می‌رود و در مواردی، قسمت‌های زیرزمینی گیاه (ریشه، پیاز و نظایر آن) برای سال بعد در زمین باقی می‌ماند. مانند گندم، چغندرقد، سبزی‌ها و زعفران.

محصولات دائمی: گیاهانی هستند که

غالباً تنه یا ساقه چوبی دارند و پس از برداشت محصول، تمام یا قسمتی از گیاه در زمین باقی می‌ماند و مجدداً در سال‌های بعد محصول می‌دهد. انواع درختان و درختچه‌های مثمر مانند مرکبات، هلو، انگور و بوته چای و درختان غیر مثمر مانند

مادر گوشتی، برای تولید جوجه‌های مرغ و خروس گوشتی، و مرغ مادر تخمی برای تولید جوجه‌های مرغ تخمگذار، پرورش داده می‌شود.

سرمایه‌گذاری (ارزش تغییرات اموال سرمایه‌ای): تغییرات ایجاد شده در ارزش اموال سرمایه‌ای (مجموع ارزش خرید یا تحصیل و هزینه تعمیرات اساسی اموال سرمایه‌ای منهای ارزش فروش یا انتقال اموال سرمایه‌ای)، طی دوره زمانی معین را سرمایه‌گذاری گویند.

اموال سرمایه‌های: تمامی ماشین‌آلات، وسایل، ابزار و تجهیزاتی هستند که برای انجام فعالیت‌های تولیدی یا ایجاد خدمت به کار گرفته می‌شوند و عمر مفید اقتصادی آن‌ها معمولاً از یک سال بیش‌تر است. ماشین‌آلات تولید و تجهیزات نیرو، ابزار و وسایل کار بادوام، لوازم و تجهیزات اداری، وسایل نقلیه و ساختمان، نمونه‌هایی از اموال سرمایه‌ای به شمار می‌آیند.

شرکت تعاونی: شرکتی متشکل از اشخاص حقیقی، با حداقل ۷ عضو است که تمام یا حداقل ۵۱ درصد از سرمایه آن به‌وسیله اعضا تأمین گردد و طبق مقررات موجود در قانون بخش تعاونی، به ثبت رسیده باشد. یادآور می‌شود، قبل از تعیین

در مورد محصولات کشاورزی، تولید هر محصول به حالت متعارف آن که از مزرعه برداشت می‌شود، مورد نظر است. در مورد برنج، وزن شلتوک، در مورد انواع لوبیا، وزن دانه خشک، در مورد یونجه، اسپرس و شبدر، وزن علوفه خشک، در مورد گردو، بادام و پسته، وزن محصول بدون پوست سبز ولی با پوست خشک و در مورد تبریزی، سپیدار و...، قطع درخت برحسب اصله، تولید محسوب می‌شود.

گاو‌داری صنعتی: یک واحد تولیدی کشاورزی است که در آن، فعالیت پرورش دام از نظر محل و نحوه نگهداری، روش تغذیه و بهداشت دام، طبق برنامه و با رعایت اصول و موازین نوین و ویژه، انجام می‌گیرد.

مرغ گوشتی: به نوعی مرغ و خروس اطلاق می‌شود که به منظور استفاده از گوشت آن پرورش داده می‌شود.

مرغ تخمگذار: مرغی است که برای تولید تخم مرغ خوراکی، پرورش داده می‌شود. این قبیل مرغ‌ها را در سن سه ماهگی، پولت (نیمچه تخمگذار) می‌گویند.

لنبه: منظور، تخم‌مرغ‌های تولید شده بدون پوست آهکی است.

مرغ مادر: مرغی است که از تخم نطفه‌دار آن، برای تولید جوجه استفاده می‌شود. مرغ

یکی از فعالیتهای زراعت، باغداری، تولید گلخانه ای، پرورش دام، پرورش ماکیان به روش سنتی و پرورش زنبورعسل مشغول بوده‌اند. اکثریت مطلق این بهره‌برداران توسط اشخاص حقیقی و یا همان کشاورزان و دامداران اداره می‌شود و تنها ۶۱ بهره‌بردار کشاورزی (۱/۰ درصد) تحت اداره اشخاص حقوقی (شرکت‌های رسمی و مؤسسات عمومی) قرار داشته است. از بین بهره‌برداران کشاورزی تعداد ۲۶۷۹۷ بهره‌بردار (۶۸ درصد) بهره‌برداران باسواد و بقیه بهره‌برداران (۳۲ درصد) بهره‌برداران بی‌سواد بوده‌اند.

طبق نتایج این سرشماری، مساحت اراضی کشاورزی استان در مهر سال ۱۳۹۳ معادل ۳۰۸۴۷۵ هکتار شامل اراضی زیرکشت محصولات سالانه ۲۸۴۸۴۳ هکتار، و باغ و قلمستان ۲۳۶۳۵ هکتار گزارش شده است. همچنین مساحت اراضی سالانه آبی کشاورزی استان ۵۴۶۲۸ هکتار بوده است. سطح کاشت و مقدار تولید محصولات عمده کشاورزی استان طی سال زراعی ۹۳-۱۳۹۲ طبق نتایج این سرشماری به شرح زیر است:

گندم: سطح زیرکاشت هکتار ۲۰۱۸۱۵ می‌باشد.

حداقل اعضای شرکت‌های تعاونی بر اساس قانون مذکور، بعضی از شرکت‌های تعاونی با اعضای کمتر از ۷ نفر تشکیل شده است.

تنسیق: تخمین دقیق مساحت و محدوده عرفی یک یا چند دامدار، در یک مرتع است. **آبشخور:** چاه‌های کم عمقی است که از آب آن، فقط برای شرب دام استفاده می‌شود. **چاه مالدار:** برای تأمین آب مورد نیاز دام‌ها، در دامنه کوه‌ها چاه‌هایی حفر می‌کنند که از این‌گونه چاه‌ها همانند آرتزین و همچون چشمه، آب جاری می‌شود. به این چاه‌ها، چاه مالداري اطلاق می‌شود.

اراضی آبخیزها: تمامی نقاطی از حوضه رودخانه، که آب‌های روان ناشی از بارندگی، از آن به رودخانه منتهی می‌شود، اراضی آبخیز رودخانه می‌نامند.

آبخیزداری: تمامی فعالیت‌هایی که برای احیا و اصلاح حوضه آبخیز انجام می‌گیرد، آبخیزداری نامیده می‌شود.

گزیده اطلاعات:

براساس نتایج سرشماری عمومی کشاورزی ۱۳۹۳، تعداد ۳۹۸۰۳ واحد تولیدی کشاورزی، تحت عنوان بهره‌برداري کشاورزی در استان شناسائی شده است که حداقل به

گوجه فرنگی: سطح کاشت هکتار ۳۶۲۸۵ هکتار می‌باشد.

در زمان اجرای طرح سرشماری (مهر و آبان ۱۳۹۳)، تعداد انواع دام شامل ۱۷۹۴۱۷ رأس گوسفند و بره، ۴۲۸۵۷۷ رأس بز و بزغاله و ۷۹۰ رأس گاو و گاو میش و ۲۹۴۴ رأس شتر و بچه شتر بوده است.

طبق آمار سازمان جهاد کشاورزی، در سال ۱۳۹۰ مقدار تولید شیر دام‌ها در استان ۷۱۲۰ تن بوده که از این مقدار ۴۹۶۷ تن مربوط به شیرگاو بوده است.

در سال ۱۳۹۳ تعداد ۲۶۹۷۶ رأس انواع دام در استان ذبح شده که میزان گوشت تولید شده قابل مصرف از آن ۷۶۸ تن بوده است.

مساحت عرصه‌های جنگلی استان مطابق آخرین اندازه‌گیری‌های ماهواره‌ای صورت گرفته است در سال ۱۳۹۳ معادل ۲۲۷۰۰۵ هکتار برآورد شده است. در سال مذکور، از حدود ۱/۲۶ میلیون هکتار مراتع استان فقط ۰/۷ درصد جزء مراتع خوب و بقیه در رده مراتع متوسط و فقیر محسوب شده است.

در سال ۱۳۹۳، ۵۷۷۳۴ تن آبزیان صید شده که از این مقدار ۸۶ درصد مربوط به آبزیان معمولی خوراکی و ۱۴ درصد مربوط به آبزیان معمولی غیر خوراکی می‌باشد.

۴-۱ بهره‌برداران فهرست شده و بهره‌برداران سرشماری شده برحسب نوع بهره‌بردار و شهرستان: آبان ۱۳۹۳

شهرستان	جمع		خانوار معمولی ساکن		خانوار معمولی غیر ساکن		بهره بردار غیر ساکن عمومی		شهرکت رسمی / موسسه عمومی	
	سرشماری شده	فهرست شده	سرشماری شده	فهرست شده	سرشماری شده	فهرست شده	سرشماری شده	فهرست شده	سرشماری شده	فهرست شده
استان بوشهر	۳۹۹۵۶	۳۹۸۰۳	۲۸۱۹۸	۲۸۰۵۲	۵۴۴	۵۴۴	۱۱۱۵۳	۱۱۱۴۶	۶۱	۶۱
بوشهر	۱۸۷۷	۱۸۷۷	۱۶۴۳	۱۶۴۳	۱	۱	۲۲۵	۲۲۵	۸	۸
تنگستان	۴۸۵۳	۴۷۷۵	۴۴۲۱	۴۳۴۴	۲۳	۲۳	۴۰۵	۴۰۴	۴	۴
جم	۲۶۸۷	۲۶۸۱	۲۲۷۵	۲۲۷۳	۳	۳	۳۹۷	۳۹۳	۱۲	۱۲
دشتستان	۱۶۱۰۶	۱۶۱۰۱	۱۰۴۲۲	۱۰۴۱۷	۳۸۰	۳۸۰	۵۲۹۶	۵۲۹۶	۸	۸
دشتی	۵۴۶۹	۵۴۵۵	۳۴۴۹	۳۴۳۵	۱۳۱	۱۳۱	۱۸۷۲	۱۸۷۲	۱۷	۱۷
دیر	۳۲۲۶	۳۲۱۲	۱۸۷۹	۱۸۶۵	x	x	۱۳۴۶	۱۳۴۶	۱	۱
دیلم	۹۷۲	۹۷۱	۶۸۸	۶۸۷	۴	۴	۲۸۰	۲۸۰	*	*
کنگان	۶۶۱	۶۵۷	۶۲۹	۶۲۷	۱	۱	۳۱	۲۹	*	*
گناوه	۳۳۵۹	۳۳۴۷	۲۰۷۳	۲۰۶۱	۱	۱	۱۲۷۴	۱۲۷۴	۱۱	۱۱
عسلویه	۷۴۶	۷۲۷	۷۱۹	۷۰۰	x	x	۲۷	۲۷	*	*

مأخذ- مرکز آمار ایران (ر.پ)

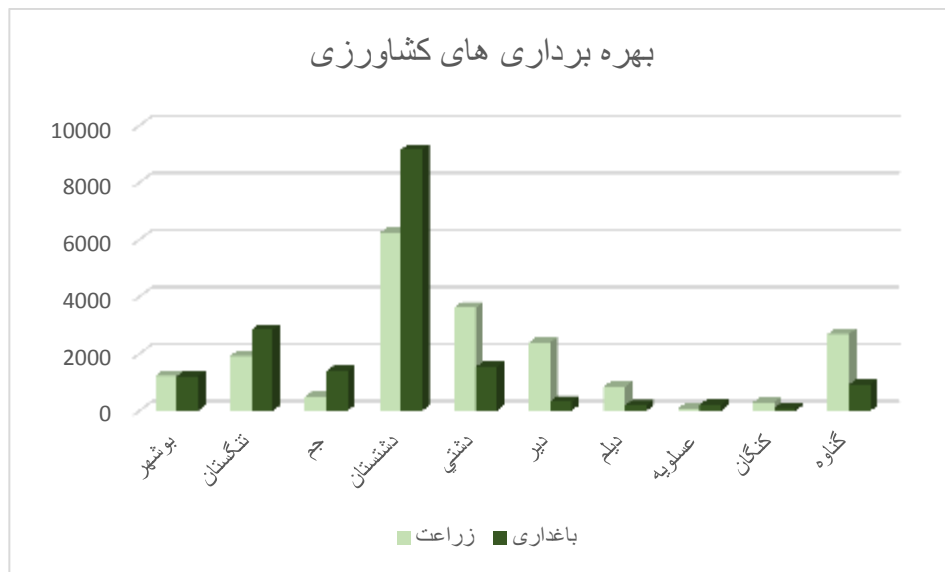
۲-۴- بهره برداری های کشاورزی بر حسب نوع فعالیت و شهرستان: آبان ۱۳۹۳

شهرستان	زراعت	باغداری ^(۱)	کشت گلخانه ای	پرورش دام سنگین	پرورش دام سبک	پرورش زنبور عسل	پرورش کرم ابریشم	پرورش طیور به روش سنتی	پرورش ماهی
استان بوشهر	۱۹۷۹۴	۱۷۸۵۴	۱۵۷	۳۳۸۰	۱۲۶۵۷	۱۵۲	x	۸۵۴۳	۱
بوشهر	۱۲۲۳	۱۲۱۳	۱۰	۳۲۰	۶۹۳	x	x	۹۷۲	x
تنگستان	۱۹۲۰	۲۸۳۸	۶	۸۶	۱۷۶۵	۸	x	۱۲۵۶	۱
جم	۴۹۲	۱۳۸۲	۲۵	۱۷۲	۱۳۴۵	۷	x	۶۲۸	x
دشتستان	۶۲۳۳	۹۱۵۰	۳۱	۱۱۸۷	۳۳۶۱	۱۲۸	x	۳۰۲۸	x
دشتی	۳۶۱۵	۱۵۳۲	۳۶	۳۸۰	۲۱۱۷	۴	x	۱۰۱۲	x
دیر	۲۳۹۵	۳۲۱	۴۰	۳۲۹	۱۰۸۱	۲	x	۲۴۱	x
دیلم	۸۴۳	۱۸۷	x	۲۲۲	۳۵۳	۱	x	۴۶۷	x
عسلویه	۸۸	۲۱۴	۵	۳۸۰	۵۱۵	x	x	۳۵	x
کنگان	۲۹۵	۹۴	۴	۵۹	۴۱۴	۳	x	۷۶	x
گناوه	۲۶۹۰	۹۲۴	x	۲۴۵	۱۰۱۴	x	x	۸۲۸	x

مأخذ- مرکز آمار ایران (ر.پ)

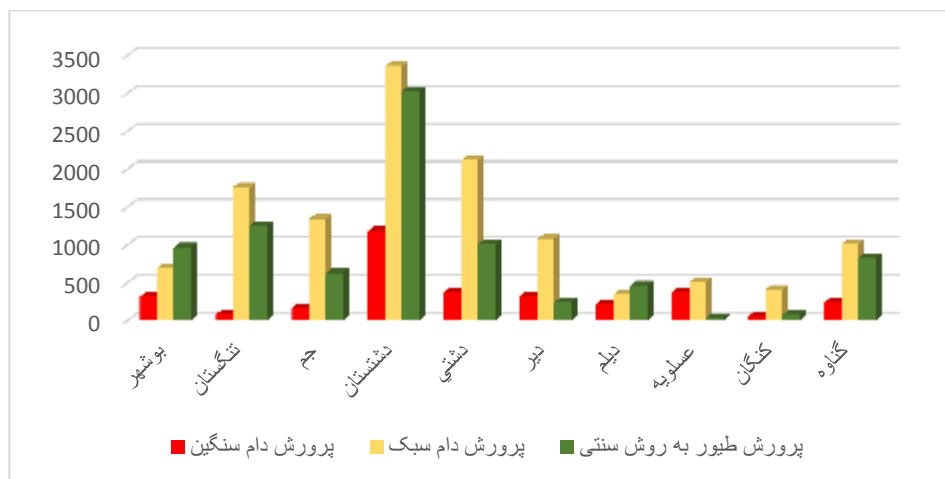
(۱) بهره بردارهایی که باغ ندارند ولی درختان پراکنده دارند، در این جا به عنوان بهره برداری دارای فعالیت باغداری به حساب آمده اند.

نمودار ۴-۱- بهره‌برداری‌های کشاورزی برحسب نوع فعالیت



مینا: جدول ۴-۲

نمودار ۴-۲- بهره‌برداری‌های کشاورزی برحسب نوع فعالیت



مینا: جدول ۴-۲

۳-۴- تعداد بهره برداری و مساحت زمین بهره برداری های با زمین بر حسب وسعت اراضی کشاورزی: آبان ۱۳۹۳ (بهره برداری - هکتار)

باغ و قلمستان		اراضی زراعی		کل		وسعت اراضی کشاورزی
مساحت	تعداد پروانه های بهره برداری	مساحت	تعداد پروانه های بهره برداری	مساحت	تعداد پروانه های بهره برداری	
۲۳۶۳۵	۱۶۰۶۹	۲۸۴۸۴۳	۱۹۷۹۱	۳۰۸۴۷۸	۳۰۹۹۸	جمع
۱۹۱۸	۵۶۰۵	۲۰۷	۵۸۴	۲۱۲۵	۶۰۴۵	جمع کمتر از ۱ هکتار
۵۱	۱۴۵۰	۳	۵۷	۵۳	۱۵۰۱	کمتر از ۰/۱ هکتار
۵۵	۴۶۹	۷	۷۱	۶۳	۵۱۹	۰/۱ تا کمتر از ۰/۲ هکتار
۴۷۴	۱۵۷۷	۴۳	۱۵۷	۵۱۷	۱۶۹۶	۰/۲ تا کمتر از ۰/۵ هکتار
۱۳۳۸	۲۱۰۹	۱۵۴	۲۹۹	۱۴۹۲	۲۳۲۹	۰/۵ تا کمتر از ۱ هکتار
۱۰۷۸۳	۶۶۷۴	۱۳۸۱۱	۵۶۰۲	۲۴۵۹۵	۱۰۸۳۷	جمع ۱ تا کمتر از ۵ هکتار
۳۷۸۹	۳۲۷۶	۱۲۴۲	۱۱۹۲	۵۰۳۱	۴۱۸۲	۱ تا کمتر از ۲ هکتار
۳۰۹۲	۱۷۱۳	۳۰۹۵	۱۵۸۵	۶۱۸۷	۲۸۹۹	۲ تا کمتر از ۳ هکتار
۲۲۰۵	۱۰۰۰	۴۱۹۰	۱۴۴۳	۶۳۹۵	۲۰۵۲	۳ تا کمتر از ۴ هکتار
۱۶۹۷	۶۸۴	۵۲۸۵	۱۳۸۲	۶۹۸۱	۱۷۰۴	۴ تا کمتر از ۵ هکتار
۶۸۱۸	۲۶۳۴	۸۱۰۴۵	۸۷۴۲	۸۷۸۶۳	۹۲۳۳	جمع ۵ تا کمتر از ۲۰ هکتار
۲۸۶۵	۱۱۲۶	۱۷۱۳۵	۳۱۳۳	۲۰۰۰۱	۳۴۶۵	۵ تا کمتر از ۷/۵ هکتار

۳-۴- تعداد بهره برداری و مساحت زمین بهره برداری های با زمین بر حسب وسعت اراضی کشاورزی: آبان ۱۳۹۳ (دنباله) (بهره برداری - هکتار)

باغ و قلمستان		اراضی زراعی		کل		وسعت اراضی کشاورزی
مساحت	تعداد پروانه های بهره برداری	مساحت	تعداد پروانه های بهره برداری	مساحت	تعداد پروانه های بهره برداری	
۱۳۱۳	۴۳۳	۹۰۹۷	۱۱۷۷	۱۰۴۱۱	۱۲۶۰	۷/۵ هکتار تا کمتر از ۱۰ هکتار
۱۷۵۹	۷۰۳	۲۹۳۳۸	۲۷۷۱	۳۱۰۹۷	۲۸۳۵	۱۰ تا کمتر از ۱۵ هکتار
۸۸۰	۳۷۱	۲۵۴۷۴	۱۶۶۱	۲۶۳۵۵	۱۶۷۳	۱۵ تا کمتر از ۲۰ هکتار
۲۴۴۳	۸۸۳	۱۰۱۷۳۹	۳۷۸۷	۱۰۴۱۸۲	۳۸۰۵	جمع ۲۰ تا کمتر از ۵۰ هکتار
۸۴۱	۳۶۰	۳۳۴۲۵	۱۶۶۱	۳۴۲۶۶	۱۶۶۹	۲۰ تا کمتر از ۲۵ هکتار
۹۲۴	۳۳۵	۳۸۹۷۶	۱۳۸۰	۳۹۹۰۱	۱۳۸۶	۲۵ تا کمتر از ۳۵ هکتار
۶۷۸	۱۸۸	۲۹۳۳۸	۷۴۶	۳۰۰۱۶	۷۴۹	۳۵ تا کمتر از ۵۰ هکتار
۱۶۷۳	۲۷۴	۸۸۰۴۰	۱۰۷۶	۸۹۷۱۲	۱۰۷۸	جمع ۵۰ هکتار و بیشتر
۱۰۷۷	۲۰۴	۵۰۰۲۸	۸۳۵	۵۱۱۰۵	۸۳۵	۵۰ تا کمتر از ۱۰۰ هکتار
۵۱۴	۵۵	۲۴۳۲۴	۲۰۲	۲۴۸۳۷	۲۰۴	۱۰۰ تا کمتر از ۲۰۰ هکتار
۸۰	۱۳	۹۵۵۴	۳۷	۹۶۳۳	۳۷	۲۰۰ تا کمتر از ۵۰۰ هکتار
//	۲	۱۶۳۰	۲	۱۶۳۰	۲	۵۰۰ تا کمتر از ۱۰۰۰ هکتار
۰	۰	۰	۰	۰	۰	۱۰۰۰ تا کمتر از ۲۰۰۰ هکتار
۲	۱	۲۵۰۵	۱	۲۵۰۶	۱	۲۰۰۰ هکتار و بیشتر

مأخذ- مرکز آمار ایران (ر.پ)

مرکز آمار ایران. دفتر کشاورزی

۴-۴- تعداد بهره برداری و مساحت زمین بهره برداری های با زمین بر حسب نوع کشت و شهرستان: آبان ۱۳۹۳ (بهره برداری - هکتار)

کل						شهرستان
مساحت			تعداد بهره برداری			
دیم	آبی	جمع	دیم	آبی	جمع	
۲۳۲۲۹۱	۷۶۱۸۴	۳۰۸۴۷۵	۱۷۱۳۸	۱۹۹۲۷	۳۷۰۶۵	جمع
۱۹۱۹۱	۴۶۲۳	۲۳۸۱۴	۱۱۳۷	۵۷۵	۱۷۱۲	بوشهر
۷۱۹۱	۵۰۲۲	۱۲۲۱۳	۱۶۸۸	۲۶۹۰	۴۳۷۸	تنگستان
۶۲۳	۳۱۲۰	۳۷۴۳	۱۹۳	۱۶۹۵	۱۸۸۹	جم
۵۳۰۳۷	۳۲۹۸۸	۸۶۰۲۵	۴۷۵۸	۱۰۹۶۷	۱۵۷۲۵	دشتستان
۵۱۸۷۶	۱۲۱۶۳	۶۴۰۴۰	۳۳۴۴	۱۷۷۸	۵۱۲۲	دشتی
۳۳۲۵۶	۱۴۱۳۲	۴۷۳۸۸	۱۵۱۵	۱۴۵۷	۲۹۷۲	دیر
۲۰۰۰۴	۲۴	۲۰۰۲۸	۹۱۶	۵۴	۹۷۰	دیلم
۱۸۲	۶۳۹	۸۲۱	۹۲	۲۱۰	۳۰۲	عسلویه
۸۰۶	۱۱۵۱	۱۹۵۸	۹۸	۲۷۲	۳۷۰	کنگان
۴۶۱۲۵	۲۳۲۱	۴۸۴۴۵	۳۳۹۷	۲۲۹	۳۶۲۶	گناوه

۴-۴- تعداد بهره برداری و مساحت زمین بهره برداری های با زمین بر حسب نوع کشت و شهرستان: آبان ۱۳۹۳ (بهره برداری - هکتار) (دنباله)

اراضی زراعی						شهرستان
مساحت			تعداد بهره برداری			
دیم	آبی	جمع	دیم	آبی	جمع	
۲۳۰۲۱۲	۵۴۶۲۸	۲۸۴۸۴۰	۱۴۳۷۹	۶۵۷۹	۲۰۹۵۸	جمع
۱۹۱۴۷	۴۰۸۸	۲۳۲۳۵	۱۱۰۳	۲۳۴	۱۳۳۶	بوشهر
۶۹۵۷	۳۲۸۹	۱۰۲۴۶	۱۱۱۵	۱۰۹۶	۲۲۱۱	تنگستان
۶۰۵	۱۰۲۶	۱۶۳۱	۱۵۵	۳۵۲	۵۰۷	جم
۵۳۰۱۶	۱۷۵۳۹	۷۰۵۵۵	۴۷۲۱	۱۸۵۸	۶۵۷۹	دشتستان
۵۱۶۷۲	۱۱۴۱۸	۶۳۰۹۱	۲۴۳۹	۱۲۸۷	۳۷۲۶	دشتی
۳۲۸۲۴	۱۳۷۹۶	۴۶۶۲۰	۱۲۸۴	۱۳۶۲	۲۶۴۶	دیر
۱۹۸۸۷	∅	۱۹۸۸۷	۸۴۳	۱	۸۴۴	دیلم
∅	۳۳۲	۳۳۲	۲	۸۶	۸۸	عسلویه
۸۰۶	۱۰۸۰	۱۸۸۷	۹۸	۲۲۲	۳۲۰	کنگان
۴۵۲۹۸	۲۰۵۹	۴۷۳۵۶	۲۶۱۹	۸۲	۲۷۰۱	گناوه

سالنامه آماری استان بوشهر - ۱۳۹۳

۴- کشاورزی، جنگلداری و شیلات

۴-۴- تعداد بهره برداری و مساحت زمین بهره برداری های با زمین بر حسب نوع کشت و شهرستان: آبان ۱۳۹۳ (بهره برداری - هکتار) (دنباله)

باغ و قلمستان						شهرستان
مساحت			تعداد بهره برداری			
دیم	آبی	جمع	دیم	آبی	جمع	
۲۰۷۹	۲۱۵۵۶	۲۳۶۳۵	۲۷۵۹	۱۳۳۴۷	۱۶۱۰۷	جمع
۴۴	۵۳۵	۵۷۹	۳۴	۳۴۱	۳۷۵	بوشهر
۲۳۴	۱۷۳۳	۱۹۶۷	۵۷۳	۱۵۹۴	۲۱۶۷	تنگستان
۱۸	۲۰۹۴	۲۱۱۲	۳۸	۱۳۴۴	۱۳۸۲	جم
۲۱	۱۵۴۴۹	۱۵۴۷۰	۳۷	۹۱۰۹	۹۱۴۶	دشتستان
۲۰۴	۷۴۵	۹۴۹	۹۰۵	۴۹۱	۱۳۹۶	دشتی
۴۳۲	۳۳۶	۷۶۸	۲۳۱	۹۵	۳۲۶	دیر
۱۱۷	۲۴	۱۴۱	۷۳	۵۳	۱۲۶	دیلم
۱۸۲	۳۰۷	۴۸۹	۹۰	۱۲۴	۲۱۵	عسلویه
۰	۷۱	۷۱	۰	۵۰	۵۰	کنگان
۸۲۷	۲۶۲	۱۰۸۹	۷۷۸	۱۴۷	۹۲۵	گناوه

مأخذ- مرکز آمار ایران (ر.پ)

- مرکز آمار ایران. دفتر کشاورزی

۵-۴- تعداد بهره برداری و سطح کاشت محصولات زراعی در فضای باز برحسب نوع محصول، کشت و شهرستان: آبان ۱۳۹۳ (بهره برداری - هکتار)

گندم						شهرستان
سطح کاشت			تعداد بهره برداری			
دیم	آبی	جمع	دیم	آبی	جمع	
۱۸۶۲۷۵	۱۵۵۴۱	۲۰۱۸۱۵	۱۲۰۱۱	۱۵۵۸	۱۳۳۷۰	جمع
۱۱۸۸۸	۳۷۱۹	۱۵۶۰۷	۸۴۸	۱۷۷	۹۴۲	بوشهر
۳۳۹۷	۵۳۱	۳۹۲۸	۶۶۰	۱۴۹	۸۰۴	تنگستان
۳۰۵	۵۵	۳۶۰	۸۹	۲۶	۱۱۵	جم
۴۰۴۳۷	۶۷۰۱	۴۷۱۳۸	۳۴۸۵	۸۵۳	۴۲۵۷	دشتستان
۴۴۱۴۷	۳۰۲۳	۴۷۱۷۰	۲۲۷۸	۲۸۳	۲۵۲۹	دشتی
۲۹۴۱۷	۳۴	۲۹۴۵۱	۱۲۵۵	۳	۱۲۵۸	دیر
۱۶۶۰۴	۰	۱۶۶۰۴	۸۰۲	۰	۸۰۲	دیلم
∅	∅	۴	۲	۱	۳	عسلویه
۶۲۴	∅	۶۲۶	۸۹	۱	۸۹	کنگان
۳۹۴۵۲	۱۴۷۵	۴۰۹۲۷	۲۵۰۴	۶۶	۲۵۷۰	گناوه

۴-۵- تعداد بهره برداری و سطح کاشت محصولات زراعی در فضای باز برحسب نوع محصول، کشت و شهرستان: آبان ۱۳۹۳ (بهره برداری- هکتار) (دنباله)

جو						شهرستان
سطح کاشت			برداری تعداد بهره			
دیم	آبی	جمع	دیم	آبی	جمع	
۳۴۵۹۸	۱۶۸۸	۳۶۲۸۵	۵۷۱۵	۳۰۹	۵۹۸۸	جمع
۶۵۰۳	۱۳۴	۶۶۳۶	۷۳۶	۲۸	۷۵۳	بوشهر
۲۴۱۱	۱۰۰	۲۵۱۱	۶۴۹	۳۹	۶۸۷	تنگستان
۲۹۷	۲۵	۳۲۱	۱۳۲	۱۶	۱۴۸	جم
۱۰۸۰۹	۷۹۶	۱۱۶۰۵	۱۹۷۵	۱۵۵	۲۱۰۷	دشتستان
۲۵۶۹	۹۱	۲۶۶۰	۵۱۲	۲۰	۵۳۱	دشتی
۳۳۸۹	x	۳۳۸۹	۲۷۲	x	۲۷۲	دیر
۲۶۵۳	x	۲۶۵۳	۴۶۹	x	۴۶۹	دیلم
x	x	x	x	x	x	عسلویه
۱۱۷	∅	۱۱۸	۳۹	۱	۴۰	کنگان
۵۸۵۱	۵۴۲	۶۳۹۳	۹۳۲	۵۰	۹۸۲	گناوه

۴-۵- تعداد بهره برداری و سطح کاشت محصولات زراعی در فضای باز برحسب نوع محصول، کشت و شهرستان: آبان ۱۳۹۳ (بهره برداری- هکتار)(دنباله)

سایر محصولات زراعی						شهرستان
سطح کاشت			تعداد بهره برداری			
دیم	آبی	جمع	دیم	آبی	جمع	
۱۴۷	۳۵۹۷۳	۳۶۱۲۰	۲۵	۵۵۵۵	۵۵۷۵	جمع
∅	۲۲۱	۲۲۵	۱	۶۱	۶۲	بوشهر
۱۴	۲۳۹۸	۲۴۱۲	۴	۹۶۷	۹۷۰	تنگستان
∅	۹۵۰	۹۵۳	۱	۳۴۰	۳۴۱	جم
۵۳	۱۰۱۷۲	۱۰۲۲۵	۹	۱۳۹۶	۱۴۰۴	دشتستان
۴۳	۶۹۴۸	۶۹۹۱	۵	۱۱۱۴	۱۱۱۶	دشتی
∅	۱۳۷۷۷	۱۳۸۰۰	۲	۱۳۵۹	۱۳۶۱	دیر
x	∅	∅	x	۱	۱	دیلیم
x	۳۹۴	۳۹۴	x	۸۵	۸۵	عسلویه
∅	۱۰۷۱	۱۰۷۲	۱	۲۲۲	۲۲۳	کنگان
∅	۴۲	۴۸	۲	۱۱	۱۳	گناوه

مأخذ- مرکز آمار ایران(ر.پ)

- مرکز آمار ایران. دفتر کشاورزی

۴-۶- تعداد بهره برداری و سطح کاشت محصولات زراعی در فضای باز برحسب نوع محصول و وسعت اراضی کشاورزی: آبان ۱۳۹۳ (بهره برداری - هکتار)

کشاورزی وسعت اراضی	گندم		جو		برنج		سایر محصولات	
	تعداد پروانه های بهره برداری	سطح کاشت	تعداد پروانه های بهره برداری	سطح کاشت	تعداد پروانه های بهره برداری	سطح کاشت	تعداد پروانه های بهره برداری	سطح کاشت
جمع	۱۳۳۷۰	۲۰۱۸۱۵	۵۹۸۸	۳۶۲۸۵	*	*	۵۵۷۵	۳۶۱۲۰

(دنباله)

گندم		وسعت اراضی کشاورزی
سطح کاشت	تعداد پروانه های بهره برداری	
۲۰۱۸۱۵	۱۳۳۷۰	جمع
۲۸	۹۲	جمع کمتر از ۱ هکتار
۱	۱۲	کمتر از ۱/۰ هکتار
۱	۱۱	۱/۰ تا کمتر از ۲/۰ هکتار
۴	۱۸	۲/۰ تا کمتر از ۵/۰ هکتار
۲۳	۵۱	۵/۰ تا کمتر از ۱ هکتار
۵۵۲۶	۲۴۳۶	جمع ۱ تا کمتر از ۵ هکتار
۳۶۱	۳۷۹	۱ تا کمتر از ۲ هکتار
۱۰۹۷	۶۵۲	۲ تا کمتر از ۳ هکتار
۱۷۸۱	۶۹۷	۳ تا کمتر از ۴ هکتار
۲۲۸۷	۷۰۸	۴ تا کمتر از ۵ هکتار
۵۱۸۷۸	۶۳۴۹	جمع ۵ تا کمتر از ۲۰ هکتار
۹۵۴۱	۲۰۱۶	۵ تا کمتر از ۷/۵ هکتار
۵۱۲۲	۷۸۷	۷/۵ هکتار تا کمتر از ۱۰ هکتار

۴-۶- تعداد بهره‌برداری و سطح کاشت محصولات زراعی در فضای باز برحسب نوع محصول و وسعت اراضی کشاورزی: آبان ۱۳۹۳ (بهره برداری - هکتار) (دنباله)

گندم*		وسعت اراضی کشاورزی
تعداد پروانه های بهره برداری	سطح کاشت	
۲۱۶۴	۱۹۴۱۴	۱۰ تا کمتر از ۱۵ هکتار
۱۳۸۱	۱۷۸۰۲	۱۵ تا کمتر از ۲۰ هکتار
۳۴۵۶	۷۷۲۴۸	جمع ۲۰ تا کمتر از ۵۰ هکتار
۱۵۰۵	۲۵۳۵۶	۲۰ تا کمتر از ۲۵ هکتار
۱۲۶۴	۳۰۲۷۴	۲۵ تا کمتر از ۳۵ هکتار
۶۸۶	۲۱۶۱۹	۳۵ تا کمتر از ۵۰ هکتار
۱۰۳۸	۶۷۱۳۶	جمع ۵۰ هکتار و بیشتر
۸۰۵	۳۸۹۸۶	۵۰ تا کمتر از ۱۰۰ هکتار
۱۹۶	۱۹۹۹۰	۱۰۰ تا کمتر از ۲۰۰ هکتار
۳۵	۶۷۷۶	۲۰۰ تا کمتر از ۵۰۰ هکتار
۲	۱۳۸۰	۵۰۰ تا کمتر از ۱۰۰۰ هکتار
۰	۰	۱۰۰۰ تا کمتر از ۲۰۰۰ هکتار
۱	۴	۲۰۰۰ هکتار و بیشتر

مأخذ- مرکز آمار ایران (ر.پ)

- مرکز آمار ایران. دفتر کشاورزی

*فقط آمار گندم به تفکیک وسعت اراضی کشاورزی وجود دارد.

۷-۴- مساحت و نوع فعالیت گلخانه در بهره برداری ها بر حسب شهرستان: آبان
(بهره برداری) ۱۳۹۳

بهره برداری				مساحت (هکتار)	شهرستان
کاشت محصولات دایمی	کاشت محصولات سالانه	کاشت گل و گیاه زینتی	جمع		
۴	۱۵۰	۳	۱۵۷	۷۹	جمع
۰	۹	۱	۱۰	۶	بوشهر
۰	۶	۰	۶	۲	تنگستان
۱	۲۳	۱	۲۵	۱۱	جم
۲	۲۹	۱	۳۲	۱۶	دشتستان
۱	۳۴	۰	۳۵	۱۵	دشتی
۰	۴۰	۰	۴۰	۲۴	دیر
۰	۰	۰	۰	۰	دیلم
۰	۵	۰	۵	۳	کنگان
۰	۴	۰	۴	۳	گناوه
۰	۰	۰	۰	۰	عسلویه

مأخذ- مرکز آمار ایران.(ر.پ)
- مرکز آمار ایران. دفتر کشاورزی

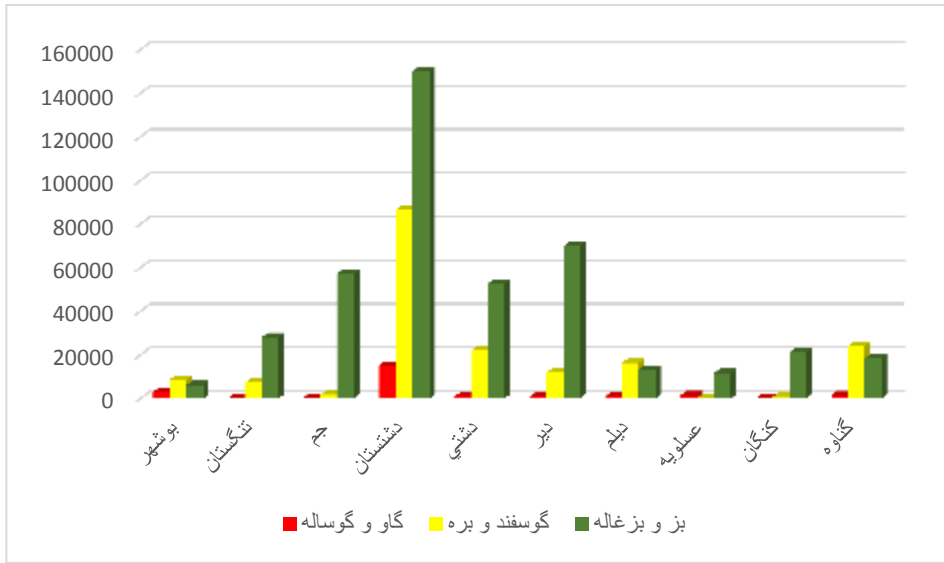
۸-۴ - بهره برداری های دارای انواع دام در روز آمارگیری و تعداد دام آن ها به تفکیک شهرستان: آبان ۱۳۹۳ (رأس)

تعداد بز و بزغاله			تعداد گوسفند و بره			تعداد گاو و گوساله			تعداد بهره برداری	شهرستان
نر	ماده	جمع	نر	ماده	جمع	نر	ماده	جمع		
۸۷۱۸۳	۳۴۱۳۹۴	۴۲۸۵۷۷	۲۷۷۴۰	۱۵۱۶۷۷	۱۷۹۴۱۷	۱۳۱۸۲	۱۱۵۹۷	۲۴۷۷۹	۱۸۶۹۸	جمع
۱۱۳۶	۵۰۰۸	۶۱۴۳	۱۰۲۳	۷۶۸۹	۸۷۱۲	۶۰۷	۲۳۷۳	۲۹۸۰	۱۱۷۲	بوشهر
۴۱۳۲	۲۳۹۶۷	۲۸۰۹۹	۱۰۳۰	۶۲۰۹	۷۲۳۹	۹۹	۲۲۲	۳۲۰	۲۱۱۰	تنگستان
۱۹۶۳۹	۳۷۶۶۸	۵۷۳۰۷	۴۸۲	۱۱۹۱	۱۶۷۳	۹۵	۳۷۶	۴۷۱	۱۵۴۳	جم
۱۷۷۸۰	۱۳۲۲۴۹	۱۵۰۰۲۹	۸۳۰۴	۷۸۱۸۶	۸۶۴۹۱	۱۱۱۵۰	۳۹۵۹	۱۵۱۱۰	۵۷۱۱	دشتستان
۸۵۶۳	۴۴۲۰۷	۵۲۷۷۱	۳۰۶۳	۱۹۰۶۴	۲۲۱۲۷	۱۷۳	۷۲۹	۹۰۲	۲۹۴۰	دشتی
۱۹۴۰۹	۵۰۳۷۷	۶۹۷۸۶	۳۳۸۱	۸۴۹۵	۱۱۸۷۶	۱۴۷	۶۲۸	۷۷۵	۱۵۳۹	دیر
۴۲۱۶	۸۹۹۹	۱۳۲۱۵	۴۷۶۱	۱۱۵۷۲	۱۶۳۳۳	۱۱۴	۹۰۲	۱۰۱۶	۷۲۸	دیلم
۳۳۱۴	۸۳۴۰	۱۱۶۵۴	۷۶	۲۰۵	۲۸۱	۴۱۸	۱۰۸۹	۱۵۰۷	۹۰۲	عسلویه
۳۰۷۷	۱۸۱۷۱	۲۱۲۴۸	۸۳	۶۴۳	۷۲۶	۱۰۰	۱۲۴	۲۲۳	۴۷۶	کنگان
۵۹۱۸	۱۲۴۰۸	۱۸۳۲۶	۵۵۳۷	۱۸۴۲۴	۲۳۹۶۱	۲۸۱	۱۱۹۶	۱۴۷۷	۱۵۷۸	گناوه

مأخذ - مرکز آمار ایران. (ر.پ)

- مرکز آمار ایران. دفتر کشاورزی

نمودار ۳-۴- بهره‌برداری‌های دارای انواع دام و تعداد آنها به تفکیک شهرستان



مینا: جدول ۴-۸

۹-۴- بهره‌برداری‌های دارای انواع دام و تعداد دام آن‌ها در روز آمارگیری (رأس)

سال						
۱۳۹۳	۱۳۹۰	۱۳۸۷	۱۳۸۴	۱۳۸۲		
۳۵۶۷	۷۱۲۷	۶۰۹۲	□	۱۵۲۹	بهره برداری	گوسفند و بره
۱۷۹۴۱۷	۲۰۵۳۸۳	۳۰۸۱۷۸	□	۳۳۷۹۱	دام	
۱۱۸۰۲	۱۹۸۵۳	۲۳۱۴۶	□	۱۶۳۳۵	بهره برداری	بز و بزغاله
۴۲۸۵۷۷	۴۷۵۱۸۴	۷۹۸۶۱۰	□	۳۱۹۱۱۹	دام	
۳۳۲۹	۴۷۱۴	۱۵۴۱۴	□	۱۰۲۸۲	بهره برداری	گاو و گوساله
۲۴۷۷۹	۲۲۹۶۸	۶۹۵۸۰	□	۳۳۹۳۵	دام	
۴	...	۷	□	۲	بهره برداری	گاو میش و بچه
۷۹۰	...	۳۵	□	۵	دام	گاو میش
۶۱	...	*	□	۹	بهره برداری	شتر و بچه شتر
۲۹۴۴	...	*	□	۸۲	دام	

۱) افزایش تعداد دام سبک (گوسفند و بره و بز و بزغاله) به دلیل توسعه دامداری و همچنین در تفاوت زمان اجرای طرح آمارگیری دامداری ۱۳۸۴ و سرشماری عمومی کشاورزی ۱۳۸۲ است. زمان اجرای سرشماری مهر ماه بوده که به همین دلیل جمعیت دام سبک در حداقل ممکن (طی سال) و زمان اجرای طرح آمارگیری دی و بهمن بوده که به دلیل مصادف شدن با زایش دام سبک، جمعیت گوسفند و بز در موقعیت حداکثر قرار داشته است.

اطلاعات مربوط به گاو میش و بچه گاو میش و شتر و بچه شتر پس از انتشار نتایج تفصیلی ارائه خواهد شد
 مأخذ - مرکز آمار ایران. (ر. پ).
 - مرکز آمار ایران. دفتر کشاورزی.

۱۰-۴- بهره برداری های دارای دام شیردوشی شده^(۱)، تعداد دام و مقدار تولید شیر هر یک از انواع دام (رأس- تن)

سال	۱۳۸۴	۱۳۸۷	۱۳۹۰
مقدار کل تولید شیر	□	۱۱۱۴۶	۷۱۲۰
گوسفند	□	۴۱۶	۶۰
	□	۵۸۰۲	۱۳۲۱
	□	۳۷۳	۷۳
بز	□	۱۵۰۳	۳۶۸۰
	□	۱۹۹۶۷	۶۶۴۷۰
	□	۱۴۲۹	۲۰۷۹
گاو	□	۶۱۰۷	۲۷۲۴
	□	۸۱۶۲	۴۰۹۳
	□	۹۳۴۴	۴۹۶۷

(۱) منظور از دام شیردوشی شده، دام ماده‌ای است که در ۳۶۵ روز گذشته نسبت به روز سرشماری زایمان کرده و از آن شیردوشی شده باشد. دامی که تمام شیر آن به مصرف نوزادش می‌رسد، دام شیردوشی شده محسوب نمی‌شود.

(۲) اختلاف سرجمع با اجزا مربوط به مقدار تولید شیر گاومیش و شتر می‌باشد.

مأخذ - مرکز آمار ایران. (ر.پ).

- مرکز آمار ایران. دفتر کشاورزی.

۱۱-۴- بهره برداری های دارای دام مولد، تعداد دام و مقدار تولید پشم گوسفند و مو و کرک بز: (رأس - کیلوگرم)

سال	گوسفند			بز	
	تعداد بهره برداری	تعداد دام مولد	مقدار تولید پشم	تعداد بهره برداری	تعداد دام مولد
۱۳۸۴	۴۴۵۵	۲۱۷۴۵۲	۲۲۶۰۶۶	۲۲۷۱	۱۵۷۰۱۵
۱۳۸۷	□	□	□	□	□
۱۳۹۰	۶۳۳۳	۱۳۹۶۵۲	۱۴۱۳۱۳	۴۴۴۱	۱۱۲۶۳۸

مأخذ - مرکز آمار ایران. (ر. پ).

- مرکز آمار ایران. دفتر کشاورزی.

۱۲-۴- بهره برداری های دارای فعالیت باغداری و مقدار تولید محصولات باغی (بهره برداری - تن)

سال	تعداد بهره برداری دارای فعالیت باغداری	تولید محصولات باغی
۱۳۸۶	۱۸۳۰۹	۱۸۴۱۱۰
۱۳۸۹	۱۸۳۰۹	۱۹۲۵۸۳
۱۳۹۱	۱۸۴۰۵	۱۹۸۲۸۵

مأخذ - مرکز آمار ایران. (ر. پ).

- مرکز آمار ایران. دفتر کشاورزی.

۱۳-۴- تعداد و مساحت بهره‌برداری‌های دارای باغ و قلمستان (بهره‌برداری - هکتار)

کاشت مخلوط (چند محصولی)		کاشت ساده (تک محصولی)		کل باغ و قلمستان		سال
مساحت	تعداد بهره برداری	مساحت	تعداد بهره برداری	مساحت	تعداد بهره برداری	
۵۱۷۸	۳۴۴۶	۲۰۰۴۹	۱۵۲۰۷	۲۵۲۲۷	۱۷۷۷۲	۱۳۸۶
۴۲۰۲	۱۸۰۳	۲۸۸۹۴	۱۸۶۸۷	۳۳۰۹۶	۲۰۴۲۳	۱۳۸۹

مأخذ - مرکز آمار ایران. (ر.پ).
- مرکز آمار ایران. دفتر کشاورزی.

۱۴-۴- مرغداری‌های پرورش دهنده مرغ گوشتی و ظرفیت^(۱) سالن‌های آن

سیستم دارای دانخوری اتوماتیک	ظرفیت (هزار قطعه)		تعداد مرغداری			سال
	کل	غیر فعال	فعال	کل		
۰	۵۲۴	۰	۲۲	۲۲	۱۳۷۴	
۰	۷۳۹	۰	۲۸	۲۸	۱۳۷۶	
۰	۱۹۹۰	۰	۷۰	۷۰	۱۳۷۹	
۰	۲۰۹۰	۰	۷۳	۷۳	۱۳۸۰	
۰	۲۲۹۸	۰	۸۶	۸۶	۱۳۸۳	
۰	۲۹۴۲	۰	۱۲۴	۱۲۴	۱۳۸۸	
۰	۳۵۹۸	۰	۱۴۴	۱۴۴	۱۳۹۰	
۰	۴۲۱۷	۰	۱۵۹	۱۵۹	۱۳۹۱	

(۱) منظور از ظرفیت سالن، تعداد مرغ و یا خروسی است که با توجه به امکانات و تأسیسات موجود، قابل پرورش می‌باشد.

مأخذ - مرکز آمار ایران. (ر.پ).
- مرکز آمار ایران. دفتر کشاورزی.

۱۵-۴- مقدار و ارزش انواع تولیدات مرغداری های پرورش دهنده مرغ گوشتی
(تن - میلیون ریال)

کود		مرغ حذفی ^(۱)		مرغ زنده پرورش یافته		سال
ارزش	مقدار	ارزش	مقدار	ارزش	مقدار	
۱	۳۷۷۵	×	×	۳۲	۲۳۵۷	۱۳۷۵
۳	۷۸۷۵	×	×	۹۳	۵۰۰۰	۱۳۷۸
۴	۱۱۱۸۲	×	×	۱۶۷	۷۱۰۰	۱۳۷۹
۵	۱۰۱۸۶	×	×	۱۸۴	۶۴۶۸	۱۳۸۲
۹	۱۴۶۰۵	×	×	۲۷۴	۹۲۷۳	۱۳۸۷
۱۳	۱۷۱۱۲	×	×	۳۵۳	۱۰۸۶۵	۱۳۸۹
۲۰	۱۸۶۶۳	×	×	۴۳۳	۱۱۸۵۰	۱۳۹۰

(۱) گوشت مرغ و خروس های حذفی که به دلایل مختلف از رده خارج می شوند و یا در پایان دوره بهره برداری به کشتارگاه انتقال می یابند، قابل استفاده است.
مأخذ - مرکز آمار ایران. (ر. پ).
- مرکز آمار ایران. دفتر کشاورزی.

۱۶-۴- مرغداری های پرورش دهنده مرغ تخمگذار و پولت، تعداد و ظرفیت^(۱)

سالن ها

ظرفیت (هزار قطعه)	تعداد سالن	تعداد مرغداری	سال
۴۰	۲	۱	۱۳۸۱
۴۰	۲	۱	۱۳۸۴
۴۰	۲	۱	۱۳۸۷
۴۰	۲	۱	۱۳۹۰
۴۰	۲	۱	۱۳۹۱

(۱) منظور از ظرفیت سالن، تعداد مرغ و یا خروسی است که با توجه به امکانات و تأسیسات موجود سالن، در آن قابل پرورش می باشد.

ماخذ- مرکز آمار ایران. (ر.پ).

- مرکز آمار ایران. دفتر کشاورزی

۱۷-۴- تعداد و ظرفیت گاوداری‌های صنعتی فعال برحسب نوع فعالیت (رأس)

ظرفیت ^(۱)		تعداد	سال و فعالیت
گله مادر	کل		
۰	۲۳۰	۴	۱۳۸۱
۰	۳۴۰	۹	۱۳۸۶
۰	۴۸۰	۱۳	۱۳۸۹
۰	۴۸۰	۱۳	۱۳۹۰
۰	۶۳۰	۱۵	۱۳۹۲
۰	۶۳۰	۱۵	تولید شیر
۰	۰	۰	منحصراً پرواربندی

(۱) منظور از ظرفیت کل، تعداد رأس دامی است که با توجه به تأسیسات و امکانات موجود قابل نگهداری است و منظور از ظرفیت براساس گله مادر، سهمی از ظرفیت کل است که به گاوهای ماده در حال شیردهی و گاوهای خشک، اعم از آبستن و غیر آبستن تعلق می‌گیرد.

مأخذ - مرکز آمار ایران. (ر.پ).

- وزارت جهاد کشاورزی. (ر.پ)

- مرکز آمار ایران. دفتر کشاورزی.

۱۸-۴- تعداد گاو و گوساله گاوداری‌های صنعتی فعال برحسب نژاد (رأس)

سال و شهرستان	کل گاوداری‌ها	جمع گاوداری‌های تولید کننده شیر
۱۳۷۹	۳۶۵۰	۰
۱۳۸۳	۱۲۵۲۰	۰
۱۳۸۶	۱۶۹۴۵	۳۴۰
۱۳۹۲	۲۶۶۵۰	۶۳۰
بوشهر	۱۴۰۰	۳۰
تنگستان	۱۲۰۰	۸۰
جم	۴۵۰	۳۰
دشتستان	۱۶۸۰۰	۴۶۰
دشتی	۱۷۵۰	۳۰
دیر	۴۰۰	۰
دیلم	۲۳۰۰	۰
کنگان	۰	۰
گناوه	۰	۰
عسلویه	۲۳۵۰	۰

مأخذ - مرکز آمار ایران. (ر. پ).

- وزارت جهاد کشاورزی. (ر. پ).

- مرکز آمار ایران. دفتر کشاورزی.

۱۹-۴- مقدار و ارزش تولید شیر و کود گاوداری‌های صنعتی

کود				شیر		سال شهرستان
گاوداری‌های تولید کننده شیر		کل گاوداری‌ها		ارزش (میلیون ریال)	مقدار (هزارتن)	
ارزش (میلیون ریال)	مقدار (هزارتن)	ارزش (میلیون ریال)	مقدار (هزارتن)			
x	x	۱۲۲۸	۸	x	x	۱۳۷۸
x	x	۷۰۹۳	۳۳	x	x	۱۳۸۰
۶۵۵	۲	۱۸۴۹۶	۵۷	۴۱	۰/۰۱۲	۱۳۸۵
۱۹۶۴	۶	۲۴۰۶۱	۷۴	۱۷۰	۰/۰۳۶	۱۳۸۸
۷۳۶۶	۷/۵	۸۴۴۵۹	۸۶	۴۷۱	۰/۰۴۵	۱۳۹۱
۴۹۱	۱	۴۴۱۹	۵	۳۱	۰/۰۰۳	بوشهر
۱۹۶۴	۲	۴۴۱۹	۵	۱۲۶	۰/۰۱۲	تنگستان
۴۹۱	۱	۱۴۷۳	۲	۳۱	۰/۰۰۳	جم
۳۹۲۸	۴	۴۵۱۷۶	۴۶	۲۵۱	۰/۰۲۴	دشتستان
۴۹۱	۱	۷۳۶۶	۸	۳۱	۰/۰۰۳	دشتی
x	x	۱۹۶۴	۲	x	x	دیر
x	x	۱۱۲۹۴	۱۲	x	x	دیلیم
x	x	x	x	x	x	عسلویه
x	x	x	x	x	x	کنگان
x	x	۸۳۴۸	۹	x	x	گناوه

مأخذ - مرکز آمار ایران. (ر. پ).

- مرکز آمار ایران. دفتر کشاورزی.

- وزارت جهاد کشاورزی. (ر. پ).

۲۰-۴- تعداد و وزن لاشه قابل مصرف انواع دام ذبح شده در کشتارگاه های رسمی
(هزار لاشه - هزار تن)

سال						
۱۳۹۳	۱۳۹۲	۱۳۹۱	۱۳۹۰	۱۳۸۹	تعداد	جمع
۲۶۹۷۶	۲۵۸۴۱	۳۲۷۰۴	۲۷۴۲۱	۲۳۳۰۲	وزن	
۷۶۸۱۹۰	۷۱۰۵۷۸	۱۴۴۹۵۶۷	۱۲۰۱۶۸۲	۳۵۷۶۹	تعداد	
۶۴۹۵	۵۶۲۷	۷۸۰۴	۶۶۲۷	۴۷۰۲	وزن	بز و بزغاله
۶۴۳۰۴	۱۰۲۰۳۰	۱۴۳۲۰۳	۱۳۰۵۸۷	۸۷۸۷۶	تعداد	
۱۷۵۲۹	۱۷۸۱۹	۲۰۴۷۵	۱۵۴۹۷	۱۳۶۹۸	وزن	گاو و گوساله
۲۴۵۸۵۷	۲۴۴۳۳۱	۲۹۹۴۹۹	۲۴۷۸۹۰	۱۹۷۶۶۴	تعداد	
۲۹۴۱	۲۳۸۵	۴۴۲۰	۵۲۸۲	۴۸۹۰	وزن	گاو میش و بچه گاو میش
۴۵۶۴۲۹	۳۶۲۳۳۷	۱۰۰۵۸۴۵	۸۲۰۸۰۵	۷۰۴۰۵	تعداد	
۰	۰	۰	۷	۰	وزن	شتر و بچه شتر
۰	۰	۰	۱۱۶۰	۰	تعداد	
۱۱	۱۰	۵	۸	۱۲	وزن	
۱۶۰۰	۱۸۸۰	۱۰۲۰	۱۲۴۰	۱۷۵۰	تعداد	

مأخذ - مرکز آمار ایران. (ر.پ).

- مرکز آمار ایران. دفتر کشاورزی.

۴-۲۱- سطح زیر کشت محصولات سالانه و دائمی (هکتار)

سطح زیر کشت محصولات سالانه			جمع کل	سال زراعی و شهرستان
نهال	آبی	جمع		
۱۲۳۱۷۷	۵۰۶۱۹	۱۷۳۷۹۶	۲۱۲۶۸۵	۱۳۹۲-۹۳
۸۹۰۵	۳۳۱۵	۱۲۲۲۰	۱۲۷۶۶	بوشهر
۸۵۴۹	۵۱۰۷	۱۳۶۵۶	۱۶۴۶۳	تنگستان
۱۱۷۵	۱۰۶۰	۲۲۳۵	۵۹۲۳	جم
۲۸۶۸۴	۱۸۰۸۰	۴۶۷۶۴	۷۳۶۴۳	دشتستان
۱۵۸۷۵	۸۲۰۱	۲۴۰۷۶	۲۶۲۱۶	دشتی
۱۰۴۵۰	۸۹۳۵	۱۹۳۸۵	۲۰۰۰۹	دیر
۲۱۰۰۱	۱۳	۲۱۰۱۴	۲۱۳۰۴	دیلم
۱۰۲۸	۹۳۸	۱۹۶۶	۲۱۷۶	کنگان
۲۷۳۵۴	۳۵۸۹	۳۰۹۴۳	۳۲۵۰۲	گناوه
۱۵۶	۱۳۸۱	۱۵۳۷	۱۶۸۳	عسلویه

سطح زیر کشت باغات مثمر			سال زراعی و شهرستان
بارور	نهال	جمع	
۳۳۸۰۸	۵۰۸۱	۳۸۸۸۹	۹۳-۱۳۹۲
۴۱۳	۱۳۳	۵۴۶	بوشهر
۲۴۳۱	۳۷۶	۲۸۰۷	تنگستان
۳۰۵۳	۶۳۵	۳۶۸۸	جم
۲۳۶۳۴	۳۲۴۵	۲۶۸۷۹	دشتستان
۲۰۳۵	۱۰۵	۲۱۴۰	دشتی
۵۷۶	۴۸	۶۲۴	دیر
۱۶۵	۱۲۵	۲۹۰	دیلم
۱۶۲	۴۸	۲۱۰	کنگان
۱۲۴۰	۳۱۹	۱۵۵۹	گناوه
۹۹	۴۷	۱۴۶	عسلویه

مأخذ- سازمان جهاد کشاورزی استان بوشهر.

۲۲-۴- مقدار انواع کود شیمیایی توزیع شده (تن)

سال و شهرستان	جمع	اوره	فسفات آمونیوم	نیترات آمونیوم	سولفات آمونیوم	سوپر فسفات تریپل	سولفات پتاسیم	کلرور پتاسیم	میکرو المنت	سایر
۱۳۸۵	۱۷۹۶۸/۵	۱۷۴۷/۷۴	۶۸۱۳/۴	۱۸۸۸/۸	۴۸۵/۲	۰	۴۳۶۱/۰۶	۲۶۷۲/۳	۰	۰
۱۳۸۷	۲۹۳۵۸.۶	۱۸۶۴۴.۴	۲۰۲۲.۸	۴۸۴.۰	۰	۶۴۱۶/۸	۱۷۹۰/۶	۰	۰	۰
۱۳۹۰	۲۱۶۸۷	۱۴۲۷۲	۶۰۷۱	۰	۰	۰	۱۳۴۴	۰	۰	۰
۱۳۹۱	۲۸۱۶۷.۶	۲۲۹۹۷	۴۳۶۸	۰	۰	۰	۸۰۲/۶	۰	۰	۰
۱۳۹۲	۲۲۴۶۳	۱۹۰۰۰	۳۲۱۹	۰	۰	۰	۲۴۴	۰	۰	۰
۱۳۹۳	۴۲۱۷۶	۲۲۳۹۳	۱۳۹۱۲	۵۸۷۱	*	*	*	*	*	*
بوشهر	۳۴۵۴	۱۸۴۸	۱۱۴۵	۴۶۱	*	*	*	*	*	*
تنگستان	۲۱۰۴	۱۲۴۴	۶۳۸	۲۲۲	*	*	*	*	*	*
جم	۱۲۲۴	۶۲۵	۴۲۷	۱۷۲	*	*	*	*	*	*
دشتستان	۱۶۶۱۲	۸۷۹۰	۵۵۸۸	۲۲۳۴	*	*	*	*	*	*
دشتی	۵۰۳۳	۲۶۵۴	۱۶۱۸	۷۶۱	*	*	*	*	*	*
دیر	۵۵۷۷	۲۸۴۹	۱۷۸۸	۹۴۰	*	*	*	*	*	*
دیلم	۱۵۱۷	۸۴۸	۴۹۷	۱۷۲	*	*	*	*	*	*
کنگان	۱۰۳۱	۵۱۴	۳۴۴	۱۷۳	*	*	*	*	*	*
گناوه	۴۸۰۵	۲۶۳۲	۱۶۰۶	۵۶۷	*	*	*	*	*	*
عسلویه	۸۱۹	۳۸۹	۲۶۱	۱۶۹	*	*	*	*	*	*

مأخذ - شرکت سهامی خدمات حمایتی کشاورزی استان بوشهر

۲۳-۴- مقدار انواع سموم فروخته شده

(کیلوگرم)

سال	جمع	حشره کش	علف کش	قارچ کش	کنه کش	موش کش	سایر	
۱۳۷۵	۴۹۲۰۶	۱۳۳۴۹	۷۱۰۰	۱۳۷۵۷	۱۵۰۰۰	۵۰۰	۲۵۰۰	
۱۳۸۰	۸۱۷۶۹	۲۴۶۱۷	۲۲۷۰۴	۳۱۵۲۶	۹۹۲۲	۷۰۰	۱۶۲۳۱۰	
۱۳۸۵	۱۰۰۶۵۶	۳۰۴۰۲	۳۶۱۵۴	۱۹۷۶۵	۱۴۳۳۵	۶۰۰	۲۵۱۰۰۰	
۱۳۸۹								
۱۳۹۰								
۱۳۹۱								
۱۳۹۲								
۱۳۹۳								
از سال ۱۳۸۷ خصوصی شده و اطلاعات در دست دولت نمی باشد								

مأخذ - شرکت سهامی خدمات حمایتی کشاورزی استان بوشهر

۴-۲۴- متوسط هزینه تولید محصولات کشاورزی در یک هکتار به تفکیک زمین و مراحل مختلف کاشت، داشت و برداشت (هزارریال)

۱۳۸۸-۸۹					محصول
برداشت	داشت	کاشت	زمین	جمع	
۳۱۹	۱۷۳۳	۹۳۶	۲۱۵۰	۵۱۳۸	گندم آبی
۱۸۶	۱۴	۴۲۰	۴۲۴	۱۰۴۴	گندم دیم
۱۲۷۰	۲۳۳۵	۷۹۰	۲۷۰۰	۷۰۸۵	جو آبی
۱۴۳	۴	۳۹۲	۳۱۰	۸۴۹	جو دیم
۹۰۰	۲۷۰۰	۱۵۱۰	۳۹۹۰	۹۱۰۰	ذرت دانه ای
۵۴۷۵	۶۰۴۱	۳۰۰۴	۳۶۳۸	۱۸۱۵۸	هندوانه
*	*	*	*	x	خیار
۲۴۰۰	۳۵۵۰	۷۵۸۰	۳۳۶۰	۱۶۸۹۰	سیب زمینی
۳۲۳۶	۶۱۸۹	۴۲۴۸	۵۲۴۰	۱۸۹۱۳	پیاز
۱۵۴۰۱	۱۰۳۶۵	۸۵۱	۷۷۸۳	۳۴۴۰۰	گوجه فرنگی

۴-۲۴ - متوسط هزینه تولید محصولات کشاورزی در یک هکتار به تفکیک زمین و مراحل مختلف کاشت، داشت و برداشت (هزارریال) (دنباله)

۱۳۸۹-۹۰					محصول
برداشت	داشت	کاشت	زمین	جمع	
۲۰۹	۲۷۷۰	۲۰۷۳	۲۷۵۱	۷۸۰۳	گندم آبی
۲۳	*	۶۱۹	۵۸۲	۱۲۲۴	گندم دیم
۱۹	۲۷۳۵	۱۶۵۹	۲۳۷۳	۶۷۸۶	جو آبی
۳۳	*	۵۱۸	۵۶۶	۱۱۱۷	جو دیم
۲۵۹۰	۹۸۵۰	۱۲۵۰	۳۹۵۶	۱۷۶۴۶	ذرت دانه ای
۸۰۶۶	۱۵۴۷۵	۶۳۹۲	۸۴۲۴	۳۸۳۵۷	هندوانه
۱۱۳۷۵	۱۸۹۲۱	۵۴۲۰	۴۱۵۰	۳۹۸۶۶	خیار
۱۱۹۰	۱۳۵۴۰	۶۵۵۰	۵۳۰۰	۲۶۵۸۰	سیب زمینی
۸۹۳۵	۱۲۳۲۰	۶۷۵۰	۷۲۰	۲۸۷۲۵	پیاز
۲۲۲۹۵	۱۸۹۲۱	۹۱۹۵	۹۳۵	۵۱۳۴۶	گوجه فرنگی

۴-۲۴ - متوسط هزینه تولید محصولات کشاورزی در یک هکتار به تفکیک زمین و مراحل مختلف کاشت، داشت و برداشت (هزارریال) (دنباله)

۱۳۹۰-۹۱					محصول
برداشت	داشت	کاشت	زمین	جمع	
۳۶۲	۳۱۳۳	۳۰۷۱	۱۷۶۵	۸۳۳۱	گندم آبی
۶۰	۱۸	۱۰۲۷	۵۳۹	۱۶۴۴	گندم دیم
۴۳۲	۲۷۷۸	۲۷۷۴	۱۸۰۳	۷۷۸۷	جو آبی
۷۷	۲	۱۰۶۰	۵۴۴	۱۶۸۳	جو دیم
۱۱۰۰	۱۸۵۳۳	۵۹۰۸	۱۲۵۰۰	۳۸۰۴۱	ذرت دانه ای
۷۶۵۳	۱۹۷۴۰	۱۶۰۷۰	۱۲۹۲۳	۵۶۳۸۶	هندوانه
۷۳۶۴	۱۶۶۲۲	۱۱۰۶۵	۱۱۷۷۷	۴۶۸۲۸	خیار
۸۲۵۰	۱۹۳۴۰	۲۰۴۳۰	۱۵۰۰۰	۶۳۰۲۰	سیب زمینی
۷۹۱۵	۲۰۱۹۵	۱۴۲۴۵	۱۲۲۹۶	۵۴۶۵۱	پیاز
۳۴۷۰۶	۲۶۲۱۱	۲۱۱۷۰	۱۲۷۲۸	۹۴۸۱۵	گوجه فرنگی

۴-۲۴- متوسط هزینه تولید محصولات کشاورزی در یک هکتار به تفکیک زمین و مراحل مختلف کاشت، داشت و برداشت (هزارریال) (دنباله)

۱۳۹۱-۹۲					محصول
برداشت	داشت	کاشت	زمین	جمع	
۱۳۲۱	۵۲۸۴	۵۶۹۴	۲۴۷۶	۱۴۷۷۵	گندم آبی
۵۸۲	۲	۱۸۲۴	۵۲۷	۲۹۳۵	گندم دیم
۸۲۸	۳۷۲۰	۵۷۶۴	۳۲۹۷	۱۳۶۰۹	جو آبی
۴۹۱	۰	۱۶۷۳	۵۰۴	۲۶۶۸	جو دیم
۱۰۴۰	۲۵۱۵۰	۸۳۵۰	۱۰۰۰۰	۴۴۵۴۰	ذرت دانه ای
۵۷۰۱	۲۴۷۸۷	۲۳۵۱۸	۱۸۴۳۲	۷۲۴۳۸	هندوانه
۵۴۶۸	۲۶۹۳۶	۳۰۵۶۲	۲۴۱۲۰	۸۷۰۸۶	خیار
۵۶۷۸	۳۰۳۷۵	۳۲۸۰۰	۱۰۰۰۰	۷۸۸۵۳	سیب زمینی
۱۲۱۰۱	۲۳۱۹۶	۳۳۳۱۲	۲۶۴۲۴	۹۵۰۳۳	پیاز
۲۳۵۶۴	۳۷۶۴۳	۳۱۳۶۸	۲۲۶۵۳	۱۱۵۲۲۸	گوجه فرنگی

سالنامه آماری استان بوشهر - ۱۳۹۳

۴- کشاورزی، جنگلداری و شیلات

۴-۲۴- متوسط هزینه تولید محصولات کشاورزی در یک هکتار به تفکیک زمین و مراحل مختلف کاشت، داشت و برداشت (هزارریال) (دنباله)

۱۳۹۲-۹۳					محصول
برداشت	داشت	کاشت	زمین	جمع	
۸۶۵	۶۴۳۸	۴۹۵۱	۲۵۵۱	۱۴۸۰۵	گندم آبی
۴۹۱	۸	۱۷۹۹	۷۴۹	۳۰۴۷	گندم دیم
۷۱۴	۵۳۵۳	۳۷۶۶	۲۶۰۰	۱۲۴۳۳	جو آبی
۴۵۴	۶	۱۸۰۰	۷۴۲	۳۰۰۲	جو دیم
۸۳۰	۱۹۱۰۰	۴۱۹۰	۳۴۰۰	۲۷۵۲۰	ذرت دانه ای
۳۱۷۷	۱۹۴۱۷	۸۴۵۲	۳۸۳۳	۳۴۸۷۹	هندوانه
۲۱۱۳۳	۳۴۴۷۵	۱۴۵۸۶	۱۱۶۶۶	۸۱۸۶۰	خیار
۶۲۵۰	۳۲۵۵۰	۳۶۲۰۰	۹۵۶۰	۸۴۵۶۰	سیب زمینی
۵۰۶۰	۱۸۸۰۵	۱۰۳۶۲	۴۷۳۳	۳۸۹۶۰	پیاز
۲۵۳۶۲	۳۸۹۲۰	۱۷۲۶۲	۱۰۸۲۱	۹۲۳۶۵	گوجه فرنگی

مأخذ - سازمان جهاد کشاورزی استان بوشهر.

۲۵-۴- سطح زیر کشت و مقدار تولید محصولات کشاورزی اصلی سالانه (به استثنای نباتات صنعتی) (هکتار- تن)

جو	گندم	غلات	
۲۳۲۲۵	۱۴۸۷۳۹	سطح	۱۳۸۸-۸۹
۹۰۵۸	۹۲۶۱۸	تولید	
۱۶۷۸۷	۱۴۲۷۰۸	سطح	۱۳۸۸-۹۰
۳۹۱۱	۴۲۷۱۳	تولید	
۱۷۵۶۸	۱۳۳۶۲۷	سطح	۱۳۸۸-۹۱
۶۳۷۸	۶۵۰۷۴	تولید	
۱۹۸۶۴	۱۰۵۹۵۱	سطح	۱۳۸۸-۹۲
۱۱۷۶۴	۷۶۲۴۰	تولید	
۱۹۶۶۵	۱۲۳۵۹۷	سطح	۱۳۸۸-۹۳
۱۰۱۲۵	۱۰۹۴۴۷	تولید	

مأخذ - سازمان جهاد کشاورزی استان بوشهر .

توجه: محصولاتی ارائه می‌شوند که حداقل ۱۰ درصد سطح زیر کشت محصولات سالانه استان را شامل شود.

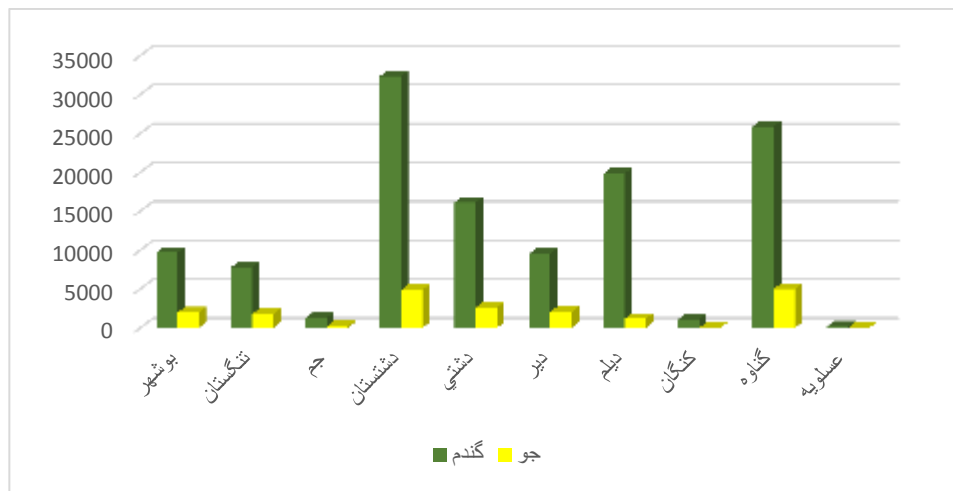
۲۶-۴ - سطح زیر کشت و تولید برخی از محصولات سالانه (به استثنای نباتات صنعتی) بر حسب شهرستان: (۱۳۹۳) (هکتار)

شهرستان	گندم		جو	
	تولید	سطح	تولید	سطح
جمع	۱۰۹۴۴۷	۱۲۳۵۹۷	۱۰۱۲۵	۱۹۶۶۵
بوشهر	۱۲۴۸۳	۹۶۶۷	۱۶۷۹	۱۹۸۸
تنگستان	۴۶۰۸	۷۷۷۱	۷۱۲	۱۷۷۶
جم	۱۷۶۸	۱۲۷۷	۱۲۱	۱۹۷
دشتستان	۴۴۰۵۰	۳۲۳۳۱	۳۰۸۰	۴۸۷۶
دشتی	۱۲۲۰۷	۱۶۱۰۴	۵۸۱	۲۶۱۳
دیر	۹۰۱۰	۹۵۰۶	۱۴۱۸	۲۰۴۲
دیلم	۸۵۱۳	۱۹۸۲۸	۶۵۸	۱۱۷۳
کنگان	۸۵۵	۱۰۷۳	۰	۰
گناوه	۱۵۸۴۰	۲۵۸۷۳	۱۸۷۶	۵۰۰۰
عسلویه	۱۱۳	۱۶۷	۰	۰

مأخذ - سازمان جهاد کشاورزی استان بوشهر .

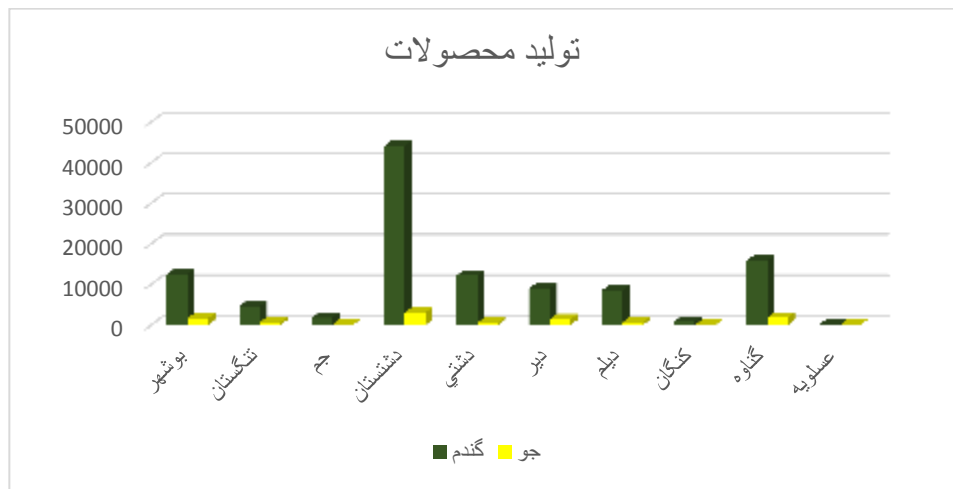
توجه: محصولاتی ارائه می‌شوند که حداقل ۱۰ درصد سطح زیر کشت محصولات سالانه استان را شامل شود.

نمودار ۴-۴ سطح زیر کشت گندم و جو در استان بوشهر سال ۱۳۹۳



مینا : جدول ۴-۲۶

نمودار ۴-۵ تولید گندم و جو در استان بوشهر سال ۱۳۹۳



مینا : جدول ۴-۲۶

۲۷-۴- سطح زیر کشت و مقدار تولید برخی از نباتات صنعتی (هکتار - تن)

دانه های روغنی		انواع توتون و تنباکو		سال و شهرستان
تولید	سطح زیر کشت	تولید	سطح زیر کشت	
۳۸۰۱	۱۶۶۷	۷۸	۷۵۵	۱۳۷۴-۱۳۷۵
۶۴۳	۹۴۲	۲۵۲۲	۲۹۶۶	۱۳۷۹-۱۳۸۰
۲۷۰۶	۲۶۸۰	۱۷۱۲	۱۵۴۲	۱۳۸۴-۱۳۸۵
۱۳۳۵	۲۹۶۹	۲۶۰۷	۱۸۱۴	۱۳۸۸-۱۳۸۹
۱۱۷۵	۱۱۴۸	۳۰۸۷	۲۲۸۵	۱۳۹۰-۱۳۹۱
۱۶۶۱	۱۱۰۴	۳۱۹۰	۲۱۳۶	۱۳۹۱-۱۳۹۲
۱۵۵۹	۱۱۵۹	۸۸۰۰	۳۸۵۰	۱۳۹۲-۱۳۹۳
۰	۰	۰	۰۰	بوشهر
۶۱۰	۵۲۶	۶۰۴۹	۲۴۴۰	تنگستان
۳	۲	۱۰۶	۵۷	جم
۷۸۸	۵۱۸	۱۹۹۱	۱۰۰۱	دشتستان
۱۵۴	۱۱۰	۵۳۲	۲۸۶	دشتی
۳	۲	۱۲۲	۶۶	دیر
۰	۰	۰	۰	دیلم
۱	۱	۰	۰	کنگان
۰	۰	۰	۰	گناوه
۰	۰	۰	۰	عسلویه

مأخذ: سازمان جهاد کشاورزی استان بوشهر.

۲۸-۴- تعداد انواع دام (رأس - نفر)

گاو و گوساله				شتر	بز و بزغاله	گوسفند و بره	سال و شهرستان
بومی	دورگه	اصیل	جمع				
۵۵۶۹۴	۱۰۶۸۸	۷۹۹	۶۷۱۸۱	۲۶۹۲	۱۱۹۲۲۸۱	۱۰۱۹۴۶۳	۱۳۸۰
۳۶۷۰۰	۲۰۳۴۰	۷۴۰	۵۷۷۸۰	۲۶۴۰	۱۱۹۵۵۲۰	۹۸۸۶۹۰	۱۳۸۵
۲۳۴۲۲	۲۷۷۳۰	۹۰۰	۵۲۰۵۲	۲۶۹۰	۱۱۸۸۳۹۰	۹۸۲۷۷۱	۱۳۸۹
۲۵۵۴۰	۲۹۶۰۰	۹۴۰	۵۶۰۸۰	۲۷۰۰	۱۱۳۶۱۸۷	۹۴۶۲۳۲	۱۳۹۰
۲۱۷۰۹	۳۲۱۴۹	۱۱۰۰	۵۴۹۵۸	۳۰۰۰	۱۰۹۵۱۰۱	۹۱۷۷۲۳	۱۳۹۱
۲۱۷۰۹	۳۳۷۸۶	۱۲۰۹	۵۶۷۰۴	۳۱۵۲	۱۰۹۵۰۶۲	۹۲۹۵۷۹	۱۳۹۲
۲۱۷۰۲	۲۴۴۰۶	۱۰۷۲	۴۷۱۸۰	۳۲۰۰	۸۱۲۵۸۱	۷۵۲۷۷۲	۱۳۹۳
۲۱۵۰	۳۹۴۶	۷۳	۶۱۶۹	۵۲۳	۷۹۴۷	۲۳۲۴۷	بوشهر
۱۲۵۰	۶۱۷	۱۴۶	۲۰۱۳	۲۶	۴۶۵۴۴	۴۳۱۵۱	تنگستان
۱۲۰۶	۴۵۰	*	۱۶۵۶	*	۸۵۱۹۲	۳۸۰۲۸	جم
۱۱۲۵۰	۱۴۴۰۷	۴۲۵	۲۶۰۸۲	۲۳	۳۴۵۰۹۰	۴۱۲۴۰۹	دشتستان
۸۴۶	۱۲۲۶	۱۰	۲۰۸۲	۱۱۵۳	۱۶۱۶۲۸	۱۴۷۲۷۲	دشتی
۵۵۰	۶۰۰	۵۳	۱۲۰۳	۱۲۱۵	۳۵۵۶۱	۲۳۹۴	دیر
۱۱۰۰	۹۱۳	۱۶	۲۰۲۹	۳۷	۲۲۱۵۰	۳۳۹۱۶	دیلم
۱۱۰۰	۳۳۹	*	۱۴۳۹	۲۲۳	۲۰۳۱۵	۵۲۶۹	کنگان
۱۲۵۰	۱۵۶۹	۳۴۹	۳۱۶۸	*	۲۶۴۸۱	۴۰۵۳۷	گناوه
۱۰۰۰	۳۳۹	*	۱۳۳۹	*	۶۱۶۷۳	۶۵۴۹	عسلویه

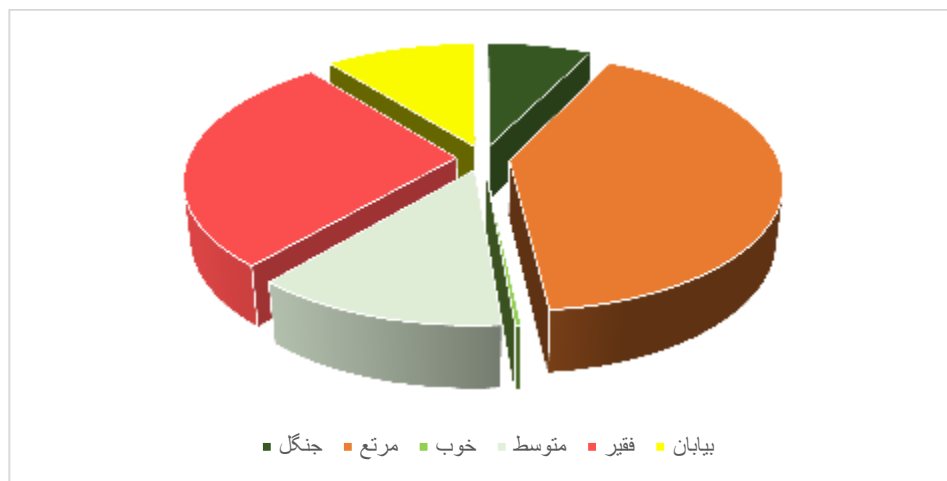
مأخذ - سازمان جهاد کشاورزی استان بوشهر .

۴-۲۹ - مساحت جنگل‌ها، مراتع و پدیده‌های بیابانی: (سال ۱۳۹۳) (هکتار)

شرح	مساحت
جنگل	۲۲۷۰۰۵
مرتع	۱۲۶۲۹۹۵
خوب	۹۰۰۵
متوسط	۳۹۰۹۹۲
فقیر	۸۶۲۹۹۸
بیابان	۳۳۱۶۸۲

مأخذ - سازمان جهاد کشاورزی استان بوشهر، اداره کل منابع طبیعی.
توجه: برای استان‌هایی که در این زمینه فعالیت دارند تکمیل می‌شود.

نمودار ۴-۶ مساحت جنگل‌ها، مراتع و پدیده‌های بیابانی سال ۱۳۹۳



منبع: جدول ۴-۲۹

(هکتار)

۳۰-۴- مساحت جنگل کاری بر حسب نوع مالکیت

سال	جمع	دولتی	خصوصی
۱۳۷۵	۳۸۵	۳۸۵	*
۱۳۸۰	۱۳۵۰	۱۳۵۰	*
۱۳۸۵	۷۵۰	۷۵۰	*
۱۳۹۰	۱۲۴۰	۱۲۴۰	*
۱۳۹۱	۵۰	۵۰	*
۱۳۹۲	۱۲۸	۱۲۸	*
۱۳۹۳	۱۳۳۹	۱۳۳۹	*

مأخذ - سازمان جهاد کشاورزی استان بوشهر، اداره کل منابع طبیعی.

(هکتار - اصله)

۳۱-۴ - مساحت نهالستان و تولید آن

تولید			مساحت			سال و شهرستان
خصوصی	دولتی	جمع	خصوصی	دولتی	جمع	
۲۰۰۰۰۰	۳۰۰۰۰۰	۵۰۰۰۰۰	*	۵/۷	۵/۷	۱۳۸۰
*	۴۳۱۴۰۰	۴۳۱۴۰۰	*	۴/۳	۴/۳	۱۳۸۵
*	۱۰۰۰۰۰۰	۱۰۰۰۰۰۰	*	۱۰/۴	۱۰/۴	۱۳۹۰
*	۲۶۱۰۰۰	۲۶۱۰۰۰	*	۱۰/۵	۱۰/۵	۱۳۹۱
*	۱۱۰۰۰۰	۱۱۰۰۰۰	*	۱۰/۴	۱۰/۴	۱۳۹۲
*	۱۱۱۰۰۰	۱۱۱۰۰۰	*	۹/۹۴	۹/۹۴	۱۳۹۳
*	۵۸۰۰۰	۵۸۰۰۰	*	۶/۴	۶/۴	بوشهر
*	.	.	*	.	.	تنگستان
*	.	.	*	.	.	جم
*	۱۳۰۰۰	۱۳۰۰۰	*	۰/۵	۰/۵	دشتستان
*	.	.	*	۰/۵	۰/۵	دشتی
*	.	.	*	۲	۲	دیر
*	.	.	*	۰/۵	۰/۵	دیلم
*	.	.	*	۰/۰۲	۰/۰۲	کنگان (بنک)
*	.	.	*	.	.	گناوه
*	۵۰۰۰	۵۰۰۰	*	درنهالستان بنک		عسلویه

مأخذ - سازمان جهاد کشاورزی استان بوشهر، اداره کل منابع طبیعی.

۴-۳۲ - موارد و مساحت آتش‌سوزی در جنگل‌ها و مراتع (هکتار - فقره)

سال	موارد آتش‌سوزی			مساحت مورد حریق		
	جمع	جنگل‌ها	مراتع	جمع	جنگل‌ها	مراتع
۱۳۷۵	۵۳	۱۲	۴۱	۴۹۴۴	۱۲۳	۴۸۲۱
۱۳۸۰	۴	۲	۲	۶۹	۶۷	۲
۱۳۸۵	۱۲	۴	۸	۱۵۱۳	۸۰	۱۴۳۳
۱۳۸۹	۳	۳	۰	۲	۲	۰
۱۳۹۰	۲	۱	۱	۱۸	۱۳	۵
۱۳۹۱	۵	۰	۵	۱۱۱	۰	۱۱۱
۱۳۹۲	۶	۳	۳	۴۲	۲۰	۲۲
۱۳۹۳	۱۹	۹	۱۰	۱۲۷	۷۰	۵۷

مأخذ - سازمان جهاد کشاورزی استان بوشهر، اداره کل منابع طبیعی.

۴-۳۳ - فعالیت‌های انجام شده در زمینه حفاظت آبخیزها (هکتار)

سال	عملیات حفاظت بیولوژیک و بیومکانیک شهرستان دیر	عملیات حفاظت بیولوژیک و بیومکانیک شهرستان بوشهر	مطالعه و اجرای عملیات آبخیزداری حوزه‌های در دست ساختمان
۱۳۹۳	۱۰۰	۱۵۰	۱۴۹۴۰

مأخذ - سازمان جهاد کشاورزی استان بوشهر، مدیریت آبخیزداری.

۳۴-۴- اهم فعالیت‌های انجام شده در زمینه مرتعداری و اصلاح مراتع

سال	پوته کاری	تولید نهال	کپه کاری و کشت مستقیم	کودپاشی مراتع	ذخیره نزولات آسمانی	احداث آبشخور	حفر چاه مالداري	نصب تلمبه بادی	کم بازده به مراتع	تبدیل دیمزارهای	مبیزی و تنسیق	مرتع
											هکتار	
۱۳۷۵	۳۰۰	۳۰۰۰۰۰	۷۰۰		۳۴۰۰	۵	۵	*	*		۹۰۰۰۰	هکتار
۱۳۸۰	۲۰۰	۲۰۰۰۰۰	۷۰۰		۹۰۰	۹	۱	*	*		۷۲۴۶۹	هکتار
۱۳۸۵	۲۰۰	۸۳۰۰۰	۲۰۰		۲۰۰	۶	۰	*	*		۴۰۰۰۰	هکتار
۱۳۸۸	۱۵۳	۸۰۰۰۰	۰		۲۹۵	۲	۰	*	*		۱۰۰۰۰	هکتار
۱۳۸۹	۲۶۷	۸۱۰۰۰	۳۵		۱۵۷	۵	۰	*	*		۲۰۰۰۰	هکتار
۱۳۹۰	۱۴۸	۴۴۴۰۰	۰		۱۴۸	۷	۰	*	*		۱۰۰۰۰	هکتار
۱۳۹۱	۵۲	۱۵۶۰۰	۰		۴۸	۱۰	۰	*	*		۱۳۰۰۰	هکتار
۱۳۹۲	۰	۳۵۰۰	۰		۰	۰	۰	*	*		۱۴۰۰۰	هکتار
۱۳۹۳	۰	۰	۰	۰	۰	۷	*	*	*		۵۰۰۰	هکتار

مأخذ - سازمان جهاد کشاورزی استان بوشهر، اداره کل منابع طبیعی.

۳۵-۴- اهم فعالیت‌های انجام شده در زمینه تثبیت شن‌های روان و بیابان‌زدایی

سال	احداث خزانة	تولید نهال گلدانی	نهال کاری	بذرپاشی و بذر کاری	جمع‌آوری و تهیه بذر	مالچپاشی	احداث بادشکن	حفاظت و قرق
هکتار	هکتار	اصله	هکتار	هکتار	کیلوگرم	هکتار	کیلومتر)	هکتار
۱۳۷۵	۰	۱۲۰۰۰۰	۷۰۰	۰	۰	۰	۰	۴۰۰۰۰
۱۳۸۰	۰	۲۰۵۰۰۰	۵۰۰	۰	۰	۰	۰	۱۶۳۲۵
۱۳۸۵	۰	۰	۱۲۰	۴	۰	۰	۶۰	۰
۱۳۸۸	۰	۲۵۰۰۰	۲۴۰	۰	۰	۰	۱۹۰	۰
۱۳۸۹	۰	۰	۲۰۰	۰	۰	۰	۲۰	۰
۱۳۹۰	۶۵۰۰۰۰	۰	۳۳۰	۰	۲۵۰	۰	۰	۰
۱۳۹۱	۰	۱۶۰۰۰	۲۵۰	۰	۰	۰	۰	۴۳۰
۱۳۹۲	۰	۲۱۳۰۰	۴۹۱	۰	۰	۰	۰	۷۰۰
۱۳۹۳	۰	۱۰۰۰۰	۳۰	۱۳۶	۰	۰	۰	۹۹۲۳

مأخذ - سازمان جهاد کشاورزی استان بوشهر، اداره کل منابع طبیعی.

۴-۳۶- مقدار صید و تولید آبزیان بر حسب نوع (تن)

آب های جنوب				سال
آب های بین المللی	آبهای ساحلی		جمع	
	آبزیان غیر معمول خوراکی	آبزیان معمول خوراکی		
*	۲۸۷۶۰	۴۶۹۳۰	۷۵۶۹۰	۱۳۷۵
*	۵۵۶۰	۳۷۲۴۰	۴۲۸۰۰	۱۳۸۰
*	۴۵۹۳	۴۰۷۴۲	۴۵۳۳۵	۱۳۸۵
*	۶۸۵۱	۴۶۱۵۱	۵۳۰۰۳	۱۳۹۰
*	۸۰۲۴	۵۰۷۶۲	۵۸۷۸۶	۱۳۹۱
*	۹۱۶۲	۴۹۵۸۸	۵۸۷۵۰	۱۳۹۲
*	۷۹۲۲	۴۹۸۱۲	۵۷۷۳۴	۱۳۹۳

مأخذ - اداره کل شیلات استان بوشهر.

۳۷-۴- تعداد شناورهای صیادی و صیادان عضو تعاونی صیادی

تعداد صیاد	تعداد شناورهای صیادی (فروند)				سال و شهرستان
	کشتی	لنج	قایق	جمع	
...	۳۶	۶۳۷	۲۰۱۲	۲۶۸۵	۱۳۷۵
...	۳۸	۷۰۵	۱۸۵۳	۲۵۹۶	۱۳۸۰
۹۶۸۱	۲۲	۶۶۳	۱۷۳۴	۲۴۱۹	۱۳۸۵
۹۶۷۹	۱۷	۵۴۱	۱۶۶۰	۲۲۱۸	۱۳۹۰
۷۷۷۵	۱۷	۵۵۳	۱۵۷۰	۲۱۴۰	۱۳۹۱
۸۱۵۹	۲۱	۵۶۱	۱۵۲۰	۲۱۰۲	۱۳۹۲
۸۶۲۱	۲۷	۵۵۶	۱۵۰۶	۲۰۸۹	۱۳۹۳
۲۲۶۰	۱۶	۳۳۳	۳۴۹	۶۹۸	بوشهر
۸۹۲	۰	۷۰	۱۸۵	۲۵۵	تنگستان
۰	۰	۰	۰	۰	جم
۰	۰	۰	۰	۰	دشتستان
۳۶	۰	۱	۴۶	۴۷	دشتی
۱۳۱۴	۱۱	۳۰	۳۰۳	۳۴۴	دیر
۸۹۵	۰	۵۱	۱۰۷	۱۵۸	دیلم
۱۱۱۵	۰	۲۵	۲۱۳	۲۳۸	کنگان
۷۹۸	۰	۲۸	۲۲۰	۲۴۸	گناوه
۹۸۷	۰	۱۸	۸۳	۱۰۱	عسلویه

مأخذ - اداره کل شیلات استان بوشهر.

۳۸-۴- مشخصات عمومی شرکت های تعاونی کشاورزی فعال تحت پوشش اداره کل تعاون در پایان سال ۱۳۹۳ (هزار ریال)

سرمايه	شاغلان	اعضا	تعداد	سال و شهرستان
۱۶۸۸۱۱۷۱	۲۲۶۶	۲۸۷۸	۳۰۹	۱۳۹۰
۱۷۹۶۵۰۲۱	۵۸۰۴	۴۳۷۳	۴۶۲	۱۳۹۱
۳۹۳۵۵۸۸۲	۱۲۶۴۲	۶۶۳۱	۸۱۸	۱۳۹۲
۹۳۲۴۷۲۵۷	۱۳۶۶۴	۷۷۰۴	۹۴۷	۱۳۹۳
۵۱۰۵۷۵۷۵	۹۷۷	۷۱۲	۹۵	بوشهر
۳۳۶۸۸۰۰	۶۲۲	۷۰۹	۷۸	تنگستان
۳۸۷۱۰۰	۲۱۷	۲۷۹	۳۷	جم
۱۹۲۷۹۰۳۲	۲۲۰۳	۱۸۷۶	۱۸۸	دشتستان
۵۸۷۷۴۰۰	۳۸۲۷	۱۳۷۶	۱۹۲	دشتی
۱۶۹۴۷۰۰	۳۳۳۵	۱۰۰۲	۱۳۹	دیر
۲۵۰۱۰۰۰	۴۹۵	۶۴۵	۸۱	دیلم
۳۷۱۰۰	۷۰۳	۳۰۷	۳۶	کنگان
۹۰۲۷۴۵۰	۱۲۱۸	۷۷۱	۹۸	گناوه
۱۷۱۰۰	۶۷	۲۷	۳	عسلویه

واحد مربوطه: امور تعاونی ها

مأخذ: اداره کل کار تعاون و رفاه اجتماعی استان بوشهر.

۳۹-۴- مشخصات عمومی شرکت‌های تعاونی کشاورزی فعال تحت پوشش اداره کل تعاون روستایی در پایان سال (هزار ریال)

سال و شهرستان	تعداد	اعضا	شاغلان	سرمایه
۱۳۹۰	۱۶	۳۴۹۱	۱۲	۷۰۸۵۰۸۰۰۰
۱۳۹۱	۱۶	۳۴۹۱	۱۴	۷۰۸۵۰۸۰۰۰
۱۳۹۲	۱۶	۳۴۹۱	۱۴	۷۰۸۵۰۸۰۰۰
۱۳۹۳	۱۶	۳۴۹۱	۱۴	۷۰۸۵۰۸۰۰۰
بوشهر	۳	۴۶۱	۲	۳۱۱۵۰۰۰۰
تنگستان	۱	۲۷۵	۱	۳۶۷۰۰۰۰۰
جم	۱	۸۲	۱	۸۲۰۰۰۰۰
دشتستان	۶	۱۵۰۲	۵	۴۷۸۵۷۸۰۰۰
دشتی	۱	۱۰۳۴	۲	۱۱۶۴۰۰۰۰۰
دیر	۰	۰	۰	۰
دیلم	۱	۳۱	۱	۱۰۱۰۰۰۰۰
کنگان	۲	۳۷	۱	۲۵۰۰۰۰۰۰
گناوه	۱	۶۹	۱	۲۳۸۰۰۰۰
عسلویه	۰	۰	۰	۰

مأخذ - اداره کل تعاون روستایی استان بوشهر.



فصل پنجم معادن

۱۳۹۳

طرح‌های آماری و نیز فراهم نبودن آمارهای ثبتی جامع، این بخش از فعالیت‌های اقتصادی دچار خلأ آماری شد. در سال‌های ۱۳۶۴ و ۱۳۶۵، مرکز آمار ایران به آمارگیری از معادن تحت پوشش بخش عمومی اقدام کرد و در سال ۱۳۶۶، سومین سرشماری از معادن کشور را به مرحله اجرا درآورد. از سال ۱۳۶۷ تا سال ۱۳۸۵ به استثنای سال‌های ۱۳۷۰ و ۱۳۸۴ آمارگیری از معادن کشور به‌طور سالانه انجام شده است.

آمار و اطلاعات مندرج در این فصل، علاوه بر نتایج آمارگیری‌ها و سرشماری‌های مذکور شامل آمار و اطلاعات شرکت‌های تعاونی معدنی ارائه شده توسط وزارت تعاون، کار و رفاه اجتماعی نیز می‌باشد.

در مورد آمارهای ارائه شده، توضیحات زیر ضروری است:

۱- در آمارگیری از معادن فعال کشور، اطلاعات مربوط به نفت و گاز، مواد رادیواکتیو و خاک رس جمع‌آوری نشده است، و به دلیل اهمیت خاص نفت و گاز، اطلاعات آماری مربوط به این فعالیت‌ها در فصل ۶ (نفت و گاز) به‌طور مجزا ارائه می‌شود.

مقدمه

آمارگیری از فعالیت‌های مربوط به معادن کشور و انتشار مستمر نتایج آن، از سال ۱۳۳۳ توسط وزارت صنعت، معدن و تجارت وقت آغاز شد. این آمارها، هر سال همزمان با انتشار "آمار فعالیت‌های صنعتی"، در ضمیمه نشریه مذکور به چاپ می‌رسید ولی از سال ۱۳۳۹، آمارهای مربوط در نشریه‌ای مستقل تحت عنوان "آمار فعالیت‌های معدنی ایران" منتشر شد. اولین سرشماری از معادن کشور در آذرماه سال ۱۳۴۲ توسط وزارت اقتصاد اجرا شد و از سال ۱۳۴۲ تا سال ۱۳۵۳، دفتر آمار وزارت اقتصاد با استفاده از آمارهای دفاتر معادن نقاط مختلف کشور، هر سال آماری از فعالیت‌های معادن جمع‌آوری و منتشر می‌کرد. در سال ۱۳۵۳، دومین سرشماری از معادن کشور با همکاری مرکز آمار ایران و وزارت صنعت، معدن و تجارت اجرا شد. از سال ۱۳۵۳ تا سال ۱۳۵۷، مرکز آمار ایران به‌طور سالانه بخشی از معادن کشور را به عنوان معادن منتخب مورد آمارگیری قرار داد. از سال ۱۳۵۷ تا سال ۱۳۶۳، به دلیل عدم اجرای

۲- در طرح آمارگیری از معادن در حال بهره‌برداری کشور، معادن شن و ماسه به روش نمونه‌گیری و سایر معادن به صورت سرشماری، مورد آمارگیری قرار می‌گیرند.

۳- در این فصل برای طبقه‌بندی فعالیت‌های بخش معدن از طبقه‌بندی بین‌المللی فعالیت‌های اقتصادی (I.S.I.C.)، ویرایش چهارم، با اعمال تغییراتی در آن استفاده شده است.

مدیریت خصوصی: مدیریتی است که توسط افراد یا مؤسسات خصوصی اعمال می‌شود.

مدیریت عمومی: مدیریتی است که توسط وزارتخانه‌ها، سازمان‌های دولتی، نهادهای انقلاب اسلامی، بانک‌ها، شهرداری‌ها و سایر مؤسسات بخش عمومی اعمال می‌شود.

شاغلان: تمامی افرادی هستند که در داخل یا خارج معدن به صورت تمام‌وقت یا پاره‌وقت برای معدن کار می‌کنند. شاغلان از نظر وظیفه‌ای که به عهده دارند به دو گروه شاغلان خط تولید (ماهر و ساده) و سایر شاغلان (اداری، مالی و خدماتی) تفکیک می‌شوند.

شاغلان ماهر خط تولید: کارکنانی هستند که به اعتبار دانش فنی و تجربه‌ای که کسب کرده‌اند، توانایی انجام یک قسمت از کار فنی خط تولید را داشته باشند، مانند مهندسان،

۲- در طرح آمارگیری از معادن در حال بهره‌برداری کشور، معادن شن و ماسه به روش نمونه‌گیری و سایر معادن به صورت سرشماری، مورد آمارگیری قرار می‌گیرند.

۳- در این فصل برای طبقه‌بندی فعالیت‌های بخش معدن از طبقه‌بندی بین‌المللی فعالیت‌های اقتصادی (I.S.I.C.)، ویرایش چهارم، با اعمال تغییراتی در آن استفاده شده است.

تعاریف مفاهیم

معدن: مجموعه کانسار (ذخیره معدنی که بهره‌برداری از آن اقتصادی می‌باشد) و ماشین‌آلات و تسهیلاتی است که به منظور اکتشاف، تجهیز و بهره‌برداری و کانه‌آرایی از آن کانسار ایجاد شده است. کانه‌آرایی، به تمامی عملیات فیزیکی و شیمیایی که به منظور جدا کردن قسمتی از مواد باطله از کانه و یا تفکیک کانه‌ها از یکدیگر صورت می‌گیرد، اطلاق می‌شود.

معدن در حال بهره‌برداری: معدنی است که دارای مجوز بهره‌برداری از وزارت صنعت، معدن و تجارت (غیر از معادن شن و ماسه) و یا شهرداری‌ها و فرمانداری‌ها (برای معادن شن و

استخراج می‌شود، عرضه می‌گردد در صورتی که در بعضی دیگر از رشته فعالیت‌ها یا معادن، مواد استخراج شده پس از انجام عملیات فیزیکی یا شیمیایی لازم به منظور جدا کردن قسمتی از مواد باطله، تفکیک کانه‌ها و یا افزایش عیار ماده خام، به بازار عرضه می‌شود. ضمناً در یک رشته فعالیت، ممکن است چند ماده معدنی به دست آید، مثلاً در رشته فعالیت استخراج سنگ مس، مواد معدنی سنگ مس، کنسانتره مس و کنسانتره مولیبدن از تولیدات رشته فعالیت مذکور به حساب می‌آیند.

ارزش تولیدات: ارزش مواد معدنی استخراج شده و ارزش ضایعات قابل فروش مواد معدنی به قیمت تولید کننده یعنی قیمت فروش به مشتریان در محل معدن است.

سرمایه‌گذاری (ارزش تغییرات اموال سرمایه‌ای): رجوع کنید به تعاریف و مفاهیم "فصل ۴- کشاورزی، جنگلداری و شیلات".

ارزش افزوده: عبارت از ارزش دریافتی‌ها (ستانده‌ها) منهای ارزش پرداختی‌ها (داده‌ها) است.

تکنیسین‌های فنی، استادکاران، سرکارگران، کارگران ماهر، تعمیرکاران و رانندگان.

شاغلان ساده خط تولید: کارکنانی هستند که شغل مورد تصدی آنان در خط تولید نیاز به تعلیم و کسب مهارت ندارد، مانند: کارگران ساده، باربران و بارگیران.

سایر شاغلان (اداری، مالی و خدماتی): کارکنانی هستند که به امور دفتری، اداری، مالی و خدماتی معدن و یا دفتر مرکزی، اشتغال داشته و به طور مستقیم در امر استخراج و تولید دخالت ندارند.

در ارائه آمار شاغلان، توضیح این نکته ضروری است که در محاسبه از روش "متوسط تعداد شاغلان در سال" استفاده شده است.

جبران خدمات مزد و حقوق بگیران: رجوع کنید به تعاریف و مفاهیم "فصل ۴- کشاورزی، جنگلداری و شیلات".

تولید مواد معدنی: مجموع مواد معدنی حاصل از یک رشته فعالیت استخراج است که به اشکال گوناگون قابل عرضه به بازار می‌باشد. شایان ذکر است که در بعضی از رشته فعالیت‌ها یا معادن، مواد معدنی به همان صورتی که از کانسار

گزیده اطلاعات:

بر اساس نتایج طرح آمارگیری از معادن فعال استان در سال ۱۳۹۲ تعداد ۱۴۹ معدن در حال بهره برداری وجود داشته است. نتایج بدست آمده نشان می دهد، در مجموع ۱۰۵۰ نفر در این معادن به کار اشتغال داشته اند که تعداد شاغلان نسبت به سال ۱۳۹۱، حدود ۸ درصد کاهش یافته است.

ارزش افزوده حاصل از فعالیت معادن در حال بهره برداری استان در سال ۱۳۹۲ بالغ بر ۲۵۵ میلیارد ریال بوده است که سهم معادن شن و ماسه ۳۷ درصد می باشد.

در سال ۱۳۹۲ در مجموع بیش از ۳۶ میلیارد ریال سرمایه گذاری در بخش معدن استان صورت گرفته است.

سال ۱۳۹۲ در استان بوشهر ۴۸ معدن در قالب شرکت تعاونی با سرمایه ای بالغ بر ۱۶ میلیارد ریال فعالیت می کرده اند که دارای ۳۷۰ عضو بوده و ۵۵۴ نفر در آنها مشغول به کار بوده اند.

ارزش دریافتی ها (ستانده ها): عبارت از ارزش تولیدات مواد معدنی، ضایعات قابل فروش مواد معدنی، ساخت و تعمیر اساسی اموال سرمایه ای توسط شاغلان معدن و سایر دریافتی های معدن است که شامل دریافتی بابت کارهای کنتراتی، تعمیرات جزئی ساختمان و لوازم و تجهیزات اداری، تعمیرات جزئی ماشین آلات آزمایشگاه و... می باشد.

ارزش پرداختی ها (داده ها): عبارت از ارزش مواد، ابزار و وسایل کار کم دوام، سوخت مصرف شده، آب و برق خریداری شده و سایر پرداختی ها است که شامل پرداختی بابت کارهای کنتراتی، تعمیرات جزئی ساختمان و لوازم و تجهیزات اداری، تعمیرات جزئی ماشین آلات، آزمایشگاه و... می باشد.

شرکت تعاونی: رجوع کنید به تعاریف و مفاهیم "فصل ۴- کشاورزی، جنگلداری و شیلات".

شرکت تعاونی معدنی: نوعی شرکت تعاونی است که در زمینه استخراج، بهره برداری و فروش مواد استخراج شده از معادن فعالیت دارد.

۱-۵- مشخصات عمومی معادن در حال بهره برداری بر حسب فعالیت

جبران خدمات مزد و حقوق بگیران (میلیون ریال)	تعداد شاغلان (نفر)	تعداد معادن			سال و فعالیت
		مدیریت خصوصی	مدیریت دولتی	جمع	
۱۹۳۵	۴۲۶	۴۹	۸	۵۷	۱۳۷۵
۳۱۶۱۷	۱۲۴۳	۶۸	۶	۷۴	۱۳۸۰
۲۷۳۴۳	۱۲۱۴	۱۱۰	۹	۱۱۹	۱۳۸۵
۷۱۵۴۵	۱۴۳۱	۱۵۷	۱۱	۱۶۸	۱۳۸۹
۸۴۲۶۰	۱۵۵۱	۱۸۳	۶	۱۸۹	۱۳۹۰
۷۰۱۷۶	۱۱۴۹	۱۵۱	۲	۱۵۳	۱۳۹۱
۶۹۵۴۸	۱۰۵۰	۱۴۸	۱	۱۴۹	۱۳۹۲
۲۴۶۱۶	۳۲۶	۲۷	۰	۲۷	شن و ماسه
۴۴۹۳۲	۷۲۴	۱۲۱	۱	۱۲۲	غیر از شن و ماسه

مأخذ: مرکز آمار ایران. (ر.پ).

۲-۵- تعداد معادن در حال بهره برداری بر حسب فعالیت و نوع استخراج

استخراج زیرزمینی	استخراج روباز	جمع	سال و فعالیت
۰	۵۷	۵۷	۱۳۷۵
۰	۷۴	۷۴	۱۳۸۰
۰	۱۱۹	۱۱۹	۱۳۸۵
۰	۱۶۸	۱۶۸	۱۳۸۹
۰	۱۸۹	۱۸۹	۱۳۹۰
۰	۱۵۳	۱۵۳	۱۳۹۱
۰	۱۴۹	۱۴۹	۱۳۹۲
۰	۲۷	۲۷	شن و ماسه
۰	۱۲۲	۱۲۲	غیر از شن و ماسه

مأخذ: مرکز آمار ایران. (ر.پ).

۳-۵- تعداد شاغلان معادن در حال بهره برداری بر حسب فعالیت

سایر کارکنان (اداری ، مالی و خدماتی)	کارکنان خط تولید		جمع	سال و فعالیت
	ساده	ماهر		
۱۲۵	۱۰۸	۱۴۱	۳۷۴	۱۳۷۵
۴۵۰	۲۱۱	۵۸۲	۱۲۴۳	۱۳۸۰
۳۸۵	۲۹۰	۵۳۹	۱۲۱۴	۱۳۸۵
۵۰۰	۲۸۶	۶۴۴	۱۴۳۰	۱۳۸۹
۴۹۹	۳۳۸	۷۱۵	۱۵۵۲	۱۳۹۰
۳۳۱	۲۲۷	۵۹۲	۱۱۵۰	۱۳۹۱
۳۲۶	۱۷۶	۵۴۸	۱۰۵۰	۱۳۹۲
۲۳۷	۱۰۱	۳۸۶	۷۲۴	شن و ماسه
۸۹	۷۵	۱۶۲	۳۲۶	غیر از شن و ماسه

مأخذ: مرکز آمار ایران. (ر.پ).

۴-۵- مقدار و ارزش تولید مواد معدنی معادن در حال بهره برداری بر حسب فعالیت (میلیون ریال/تن)

ارزش		مقدار		فعالیت
۱۳۹۲	۱۳۹۱	۱۳۹۲	۱۳۹۱	
۳۲۶۲۹۷	۲۶۳۳۱۴	۹۴۸۷	۹۸۵۰	جمع
۲۰۰۰۵۵	۱۸۲۴۹۲	۷۲۸۹	۷۶۸۹	استخراج غیرشن و ماسه (تن)
۱۲۶۲۴۲	۸۰۸۲۲	۲۱۹۸	۲۱۶۱	استخراج شن و ماسه

مأخذ: مرکز آمار ایران

۵-۵- ارزش افزوده و ارزش پرداخت‌ها و دریافت‌های معادن در حال بهره‌برداری بر حسب فعالیت: (سال ۱۳۹۲) میلیون ریال

فعالیت	ارزش افزوده	پرداخت‌ها (داده‌ها)	دریافت‌ها (ستانده‌ها)
جمع	۲۵۵۵۶۱	۱۰۷۷۳۹	۳۶۳۳۰۰
استخراج غیرشن و ماسه	۱۶۱۰۴۶	۶۰۶۰۸	۲۲۱۶۵۳
استخراج شن و ماسه	۹۴۵۱۵	۴۷۱۳۱	۱۴۱۶۴۷

مأخذ: مرکز آمار ایران

۵-۶- سرمایه‌گذاری معادن در حال بهره‌برداری بر حسب فعالیت و نوع اموال سرمایه‌ای: (سال ۱۳۹۲) میلیون ریال

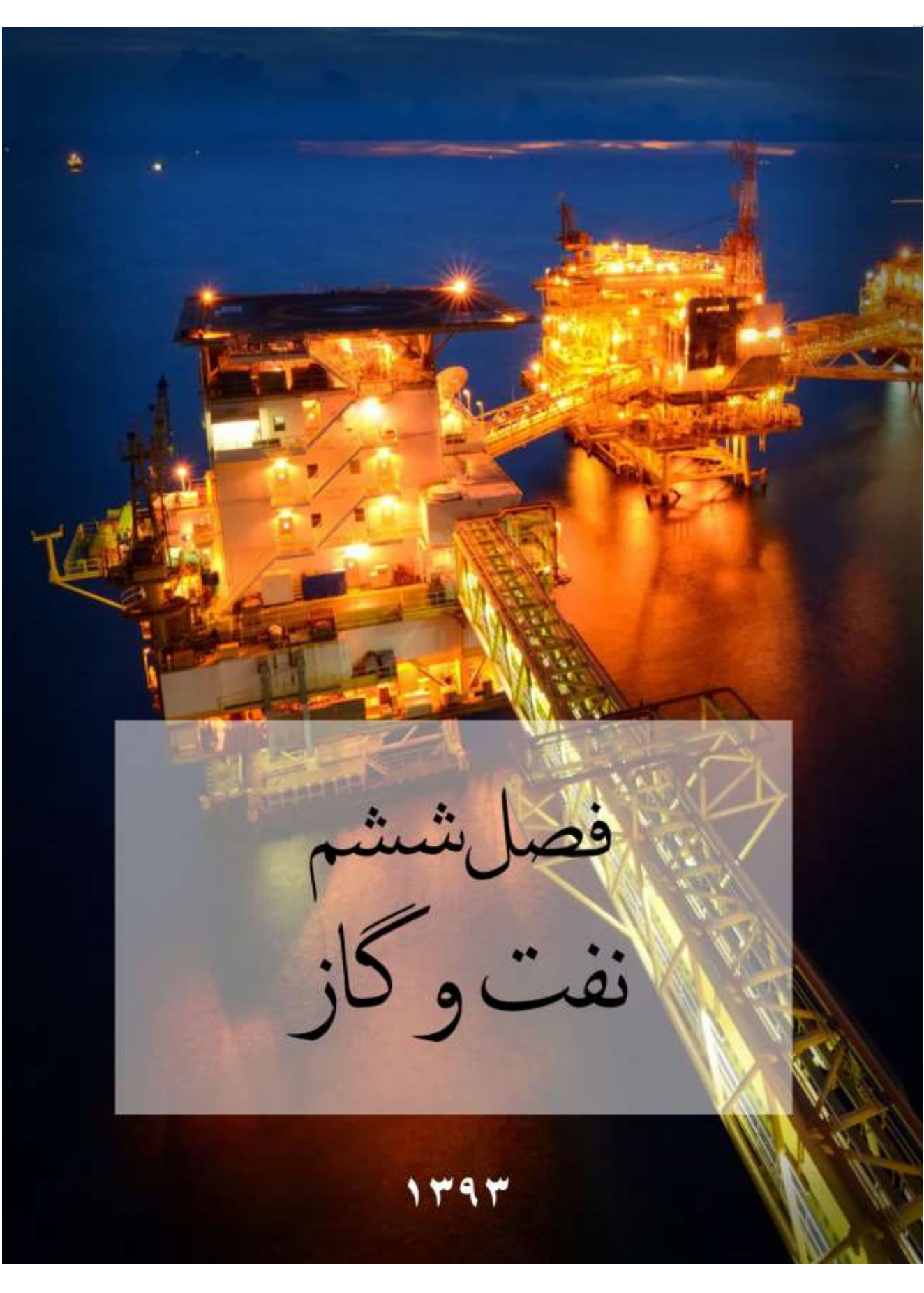
فعالیت	جمع	استخراج غیرشن و ماسه	استخراج شن و ماسه
جمع	۳۶۳۸۲	۸۲۵۰	۲۸۱۳۲
ماشین‌آلات، ابزار و وسایل کار بادوام و تجهیزات اداری	۲۹۷۹۷	۳۳۸۲	۲۶۴۱۵
وسایل نقلیه	۱۴۲۱	۷۹۱	۶۳۰
ساختمان و زمین	۳۵۵۸	۲۵۳۴	۱۰۲۴
راه اختصاصی	۸۳۵	۸۳۵	۰
توسعه و اکتشاف	۰	۰	۰
نرم‌افزار رایانه‌ای	۹۷	۳۴	۶۳
سایر	۶۷۴	۶۷۴	۰

مأخذ: مرکز آمار ایران.

۷-۵- مشخصات عمومی شرکت‌های تعاونی معدنی در پایان سال (هزار ریال)

سرمایه	شاغلان	عضو	تعداد	سال و شهرستان
۱۵۲۹۰۳۵۰	۲۱۱	۲۵۸	۳۳	۱۳۸۹
۱۵۳۳۲۳۵۰	۲۵۹	۲۹۸	۳۷	۱۳۹۰
۱۶۰۶۱۸۰۰	۲۲۵	۲۲۵	۲۹	۱۳۹۱
۱۷۰۷۲۵۰۰	۵۳۸	۳۶۸	۴۸	۱۳۹۲
۱۶۴۳۴۷۱۲	۵۵۴	۳۷۰	۴۸	۱۳۹۳
۰	۰	۰	۰	بوشهر
۸۶۵۰۱۲	۹۰	۸۳	۱۱	تنگستان
۰	۰	۰	۰	جم
۱۱۹۵۱۰۰	۹۴	۱۰۴	۱۳	دشتستان
۱۳۱۸۷۱۰۰	۱۲۱	۱۰۳	۱۴	دشتی
۱۷۷۰۰۰	۱۷۸	۶۶	۸	دیر
۰	۰	۰	۰	دیلم
۰	۰	۰	۰	عسلویه
۲۰۱۰۵۰۰	۷۱	۱۴	۲	کنگان
۰	۰	۰	۰	گناوه

مأخذ: اداره کل تعاون، کار و رفاه اجتماعی استان بوشهر



فصل ششم نفت و گاز

۱۳۹۳

تولد یافت و این نقطه آغاز تأسیس سازمانی مستقل برای معرفی صنعتی نو در کشور به شمار می‌رود. از سال ۱۳۴۳ این سازمان نوپا تحت عنوان "شرکت ملی صنایع پتروشیمی" به فعالیت خود ادامه داد. به دلیل وجود منابع اولیه فراوان نفت و گاز و ارزش افزوده بالا و همچنین سایر عوامل، تولید مواد پتروشیمی در ایران مورد توجه و عنایت خاصی قرار گرفته است. در حال حاضر، آمارهای مندرج در این فصل، از معاونت برنامه‌ریزی و نظارت بر منابع هیدروکربوری وزارت نفت دریافت می‌شود. شایان ذکر است، علاوه بر آمارهای مندرج در این فصل، آمارهایی در زمینه نفت و گاز در فصل ۲۲ (آمارهای بین‌الملل) ارائه شده است که منبع آن سازمان کشورهای صادرکننده نفت (OPEC) می‌باشد.

تعاریف مفاهیم

نفت خام: نفت خام آمیزه‌ای پیچیده از ترکیبات هیدروکربوری است که از مخازن طبیعی نفت در زیرزمین، در بعضی از نقاط دنیا استخراج می‌شود. نفت خام به‌طور عمده، متشکل از ترکیبات اشباع و غیر اشباع هیدروکربورهای آلیفاتیک و بعضاً آروماتیک می‌باشد. بجز هیدروژن و کربن

مقدمه

به دلیل اهمیت فعالیت‌های نفت، گاز و پتروشیمی در اقتصاد ایران، اطلاعات آماری مربوط به این فعالیت‌ها در فصل‌های معدن و صنعت منظور نشده و یک فصل مستقل در این سالنامه به آن اختصاص داده شده است. با استخراج نفت و گاز از اولین چاه نفت در مسجد سلیمان، در سال ۱۲۸۷ شمسی (۱۹۰۸ میلادی)، فعالیت صنعت نفت در ایران آغاز شد و آمارهای مربوط به آن نیز از زمان مذکور گردآوری شده است. پس از ملی شدن صنعت نفت در اسفند ۱۳۲۹، شرکت ملی نفت ایران آمارهای وسیع‌تری را منتشر کرده است. در اولین سالنامه آماری کشور، آمارهای مربوط به سال ۱۳۳۴ شمسی (۱۹۵۵ میلادی) درج شده است.

پس از تأسیس شرکت ملی گاز ایران در اسفند ۱۳۴۴ و شرکت ملی گاز مایع ایران در سال ۱۳۶۶، این دو شرکت نیز به ترتیب آمارهایی در زمینه گاز طبیعی (L.N.G) و گاز مایع (L.P.G) گردآوری و ارائه کرده‌اند.

در سال ۱۳۴۲ با احداث اولین کارخانه کود شیمیایی در کشور، صنایع پتروشیمی

بنزین موتور: بنزین موتور آمیزه‌ای است از هیدروکربورهای به‌طور عمده حلقوی و ایزومره با نسبت‌های متفاوت که برای افزایش درجه آرام‌سوزی آن، برخی از ترکیبات آلی به آن اضافه می‌شود.

سوخت جت: به‌عنوان سوخت موتورهای جت جنگی و مسافری به کار می‌رود که برحسب میزان امتزاج نفت سفید مرغوب با سایر فرآورده‌های نفتی سبک (نفتا)، به صورت انواع مختلف تولید می‌شود و با اضافه کردن مواد افزودنی به منظور کاهش خوردگی و نقطه انجماد و ... تکمیل می‌گردد و در استانداردهای بین‌المللی به نام‌های JP_۴ و ATK معروف است.

گاز غنی (طبیعی): گاز تولیدی از منابع نفتی و گازی را گاز طبیعی یا غنی می‌گویند که به صورت "کلاک"، "همراه با نفت" (مانند گاز منطقه آغاچاری) و "مستقل" (نظیر ذخایر گاز سرخس و سرخون) قابل دسترسی می‌باشد.

گاز سبک: گاز غنی (طبیعی) پس از طی مراحل جداسازی و پالایش، به گاز سبک تبدیل می‌شود. منظور از جداسازی، جداکردن مایعات و میعانات گازی از گاز غنی است.

گاز مایع: گاز مایع مخلوطی است از پروپان و بوتان نرمال که در اثر شرایط محیط و

که دو عنصر اصلی تشکیل‌دهنده نفت خام به شمار می‌روند، عناصر دیگری مانند ازت، اکسیژن، گوگرد و فلزهایی چون نیکل، سدیم، وانادیم و آهن به مقدار کم در آن وجود دارند. به همین جهت، نفت خام از نظر ویژگی‌های فیزیکی و شیمیایی بسیار متغیر است.

نفت سفید: نفت سفید برشی از نفت خام و متشکل از سه نوع هیدروکربور پارافینی، نفتینی و آروماتیکی می‌باشد. این فرآورده به‌عنوان سوخت گرمایشی و سوخت مراکز حرارتی به کار می‌رود و یکی از مواد اصلی تشکیل‌دهنده سوخت جت است.

نفت کوره: نفت کوره از بازمانده تقطیر نفت خام در برج‌های تقطیر پالایشگاه به دست می‌آید. این فرآورده به‌سبب دارا بودن هیدروکربورهای سنگین، به آسانی نمی‌سوزد و یکی از سوخت‌های عمده کشتی‌ها و واحدهای بزرگ صنعتی از جمله نیروگاه‌های برق به شمار می‌رود.

نفت گاز: نفت گاز فرآورده‌ای است که بعد از برش نفت سفید به‌دست می‌آید و به‌عنوان سوخت ماشین‌آلات کشاورزی و صنعتی و سوخت تعدادی از وسایل نقلیه عمومی و تأسیسات حرارتی به کار می‌رود.

اشباع نشده ایجاد می‌شود. انواع پلیمرها عبارت است از:

الف- اساسی شامل: پلی اتیلن‌ها، پی‌وی‌سی، پلی پروپیلن، پلی استایرن، کریستال ملامین، پلی استرها (PET) و ABS.

ب- مهندسی شامل: پلی کربنات و اپوکسی .
ج- لاستیک‌ها شامل: لاستیک استایرن بوتادین و لاستیک پلی بوتادین.

شیمیایی

الف- پایه شامل: اتیلن، پروپیلن، متانول، بوتادین، برش چهارکربنه و بوتن ۱
ب- میانی شامل: اکسیداتیلن، اتیلن گلیکول‌ها، اسید استیک، استات وینیل، ئی‌دی‌سی، وی‌سی‌ام، اتانول‌آمین، دواتیل‌هگزانول و بوتانل‌ها.

ج- مواد معدنی شامل: کربنات سدیم، سبک و سنگین، بی‌کربنات سدیم، آرگون، پرکلرین، اسید کلریدریک، کلر مایع، سود سوزآور، آب ژاول و نیترات آمونیم انفجاری.

آروماتیک: هیدروکربورهای آروماتیک، هیدروکربورهای حلقوی غیراشباع می‌باشد که شامل یک یا چند حلقه بنزنی (حلقه ۶ کربنه با ۳ اتصال مضاعف در حلقه) است.

آروماتیک‌ها شامل: بنزن، تولوئن، مخلوط زایلین‌ها، پارازایلین، ارتوزایلین، اتیل‌بنزن، منومراستایرن و PTA.

سوخت

مصرف، نسبت حجمی این دو ماده در مخلوط تغییر می‌یابد و در تحت فشاری حدود ۱۰۰ تا ۱۱۰ پوند بر اینچ مربع، به صورت مایع در می‌آید.

تزریق گاز: به منظور حفظ مخازن نفت کشور و بهره‌برداری بهینه از آن‌ها، اقدام به عمل تزریق گاز و یا آب به مخازن مذکور می‌گردد.

مشترک گاز: عبارت از شخص حقیقی یا حقوقی است که طبق روش پذیرش متقاضیان گاز، پس از تحویل مدارک مورد نظر و پرداخت حقوق و هزینه‌های متعلقه، مشخصات او در دفتر پذیرش اشتراک ثبت شده و شماره اشتراک به وی اختصاص یافته باشد.

مصرف‌کننده گاز: به مشترکانی اطلاق می‌شود که جریان گاز آن‌ها پس از طی مراحل اشتراک‌پذیری، راه‌اندازی شده باشد.

انشعاب گاز: به خطوطی که برای ارسال گاز از خطوط انتقال، خطوط تغذیه و شبکه تا ایستگاه اختصاصی مشترک نصب می‌شود، انشعاب گاز اطلاق می‌گردد.

پلیمر: پلیمر با تشکیل مولکول‌های سنگین با کربن بیش‌تر از مولکول‌های سبک با کربن کمتر در ترکیبات هیدروکربورهای پارافین

سالنامه آماری استان بوشهر - ۱۳۹۳

سوخت شامل: پروپان، بوتان، پنتان پلاس، پنتان، بنزین پیرولیز، رافینیت C۴.

رافینیت C۴، C.F.O. و MTBE

کود و سموم و مواد وابسته

الف- کودها شامل: اوره، نیترات آمونیم، دی آمونیم فسفات و سولفات آمونیم.

ب- سموم شامل: آلاکلر و بوتاکلر.

ج- مواد وابسته شامل: آمونیاک، اسید نیتریک، اسید فسفریک، اسید سولفوریک، گوگرد و کلرواستیل کلراید.

گزیده اطلاعات :

در سال ۱۳۹۳ نفت گاز با مصرف ۱۲۶۰۷۵۲ متر مکعب بیشترین سهم در بین فرآورده

۶- نفت و گاز

های نفتی را داشته است که شهرستان های بوشهر، عسلویه و کنگان به ترتیب با ۲۹، ۲۳ و ۱۳ درصد بیشترین مصرف این فرآورده را به خود اختصاص داده اند. در مصرف بنزین شهرستان های عسلویه، بوشهر و دشتستان به ترتیب در رتبه اول تا سوم قرار دارند. این سه شهرستان در مجموع ۶۲ درصد از کل مصرف بنزین استان را در اختیار دارند.

در سال ۱۳۹۳ به تمامی ۳۲ شهرهای استان گازرسانی شده است. در این سال از ۶۱۳ روستای دارای سکنه استان فقط ۱۵۸ روستا گازرسانی شده است.

۶-۱- مصرف انواع فرآورده‌های نفتی (مترمکعب)

سال	۱۳۷۵	۱۳۸۰	۱۳۸۵	۱۳۸۸	۱۳۸۹	۱۳۹۰	۱۳۹۱	۱۳۹۲	۱۳۹۳
جمع(۱)	۱۴۷۰۹۸۹۸	۳۳۶۱۵۵۹	۱۶۸۲۸۹۴	۲۰۰۸۰۴۵	۱۸۲۷۰۵۶	۱۷۲۶۸۷۸	۱۷۳۵۰۳۳	۱۸۲۹۲۹۹	۱۸۱۹۰۹۶
بنزین	۷۳۷۳۹۲۵	۱۶۸۵۱۹۶۲	۳۹۰۱۵۸	۳۷۳۶۴۹	۳۷۱۴۹۲	۳۷۳۷۳۶	۴۰۷۷۸۲	۴۴۱۷۷۷	۴۶۷۷۸۹
نفت سفید	۲۴۶۱۳	۳۳۷۴۶	۴۵۸۵۵	۳۳۶۵۵	۳۱۸۲۵	۲۸۸۹۲	۲۶۵۶۲	۲۸۸۴۱	۱۷۰۷۷
نفت گاز	۱۴۱۱۹	۲۱۴۶۱	۹۵۸۹۱۵	۸۴۲۱۹۷	۹۸۵۳۱۹	۱۰۰۸۸۲۳	۱۱۹۷۲۵۳	۱۲۲۷۸۴۴	۱۲۶۰۷۵۲
نفت کوره	۸۶۶۳۰	۲۰۸۱۲۲	۲۵۷۹۲۶	۷۲۵۵۲۱	۴۰۶۵۷۰	۲۷۶۲۵۳	۶۵۲۱۱	۹۷۳۷۶	۳۷۶۰۴
گاز مایع(تن)	۳۳۴۳۸	۳۵۲۸۵	۳۹۷۲۱	۵۳۱۴۷	۶۳۸۰۶	۷۲۶۷۳	۶۹۲۷۹	۶۹۰۹۷	۶۴۹۴۴
سوخت‌های هواپیمایی	۴۱۶۳۹۶	۶۳۹۶۳۴	۳۰۰۴۰	۳۳۰۲۳	۳۱۸۵۰	۳۹۱۷۴	۳۸۲۲۵	۳۳۵۶۱	۳۵۸۷۴
روغن‌های موتور و صنعتی	۱۶۱۳۸۲	۱۲۶۲۰۲۱	×	×	×	×	×	×	×
قیبر(تن)	۴۱۱۴	۷۰۸۰	×	×	×	×	×	×	×
سایر فرآورده‌ها	۶۶۳۲۸۳۳	۱۴۶۴۴۶۱۳	×	×	×	×	×	×	×

۶-۱- مصرف انواع فرآورده‌های نفتی (مترمکعب) (دنباله)

شهرستان	بوشهر	تنگستان	جم	دشتستان	دشتی	دیر	دیلم	عسلویه	کنگان	گناوه
جمع(۱)	۵۲۳۱۴۰	۱۹۰۸۴	۶۷۷۸۸	۲۵۰۶۹۲	۳۹۷۶۴	۷۰۵۶۷	۸۲۸۴۵	۳۴۸۹۵۷	۲۲۳۴۲۲	۱۹۱۸۳۷
بنزین	۱۴۰۴۰۰	۱۰۶۹۸	۲۵۱۹۹	۹۰۶۵۳	۲۸۵۶۶	۲۵۰۵۸	۲۱۴۱۰	۲۸۴۳۴	۵۲۸۰۵	۴۴۵۶۵
نفت سفید	۷۴۱	۵۶۲	۱۷۱	۸۵۸۷	۱۵۲۰	۸۳۷	۱۱۶۳	۰	۲۲	۳۴۷۵
نفت گاز	۳۶۲۶۱۵	۷۰۶۰	۴۲۳۶۲	۱۳۵۷۸۳	۹۴۵۶	۴۴۶۳۱	۶۱۲۷۲	۲۹۵۰۰۱	۱۵۸۸۴۶	۱۴۳۷۲۶
نفت کوره	۱۲۰۰	۷۶۳	۵۶	۱۵۶۶۹	۲۲۲	۴۱	۰	۷۸۳۲	۱۱۷۴۸	۷۲
گاز مایع(تن)	۲۰۳۴۰	۲۰۷۸	۱۳۶۴	۲۳۳۲۸	۴۲۱۴	۱۷۳۴	۲۳۲۵	۸۲۲	۳۲۸۹	۵۴۴۹
سوخته‌های هواپیمایی	۱۸۱۸۴	۰	×	×	×	×	×	۱۷۶۹۰	×	×
روغن‌های موتور و صنعتی	×	×	×	×	×	×	×	×	×	×
قیبر(تن)	×	×	×	×	×	×	×	×	×	×
سایر فرآورده‌ها	×	×	×	×	×	×	×	×	×	×

(۱) جمع، ارقام تمامی ستون‌ها به استثنای ستون‌های مربوط به "گاز مایع" و "قیبر" می‌باشد

-برای تبدیل واحد گاز مایع از تن به متر مکعب می‌بایست تن را در ۰/۵۶ ضرب نموده (ضریب حجمی متوسط گاز مایع) تا واحد آن به متر مکعب تبدیل گردد.

مأخذ- شرکت ملی پخش فرآورده‌های نفتی استان بوشهر

۲-۶- تعداد مخازن و جایگاه‌های فروش مواد سوختی

تعداد جایگاه			مخازن مواد سوختی		سال و شهرستان
خصوصی	دولتی	جمع	ظرفیت (مترمکعب)	تعداد	
۱۴	۷	۲۱	۸۴۰	۱۱۲	۱۳۷۵
۱۶	۷	۲۳	۴۷۶۸	۱۲۴	۱۳۸۰
۲۴	۶	۳۰	۲۰۵۵۴۴	۱۴۸	۱۳۸۵
۵۰	۶	۵۶	۹۰۱۷	۲۱۸	۱۳۸۹
۶۱	۶	۶۷	۱۰۲۵۲	۲۵۰	۱۳۹۰
۷۶	۶	۸۲	۸۷۷۹	۲۷۲	۱۳۹۱
۸۴	۶	۹۰	۹۴۹۹	۲۸۸	۱۳۹۲
۶۶	۶	۷۲	۱۰۹۲۱	۲۶۲	۱۳۹۳
۱۱	۴	۱۵	۲۰۹۲	۵۲	بوشهر
۵	۰	۵	۶۵۰	۱۷	تنگستان
۴	۰	۴	۶۵۴	۱۶	جم
۱۵	۰	۱۵	۲۳۲۷	۵۴	دشتستان
۷	۰	۷	۹۴۳	۲۳	دشتی
۵	۱	۶	۸۲۱	۲۱	دیر
۴	۰	۴	۶۱۱	۱۴	دیلم
۴	۰	۴	۶۷۶	۱۵	عسلویه
۵	۰	۵	۹۷۶	۲۳	کنگان
۶	۱	۷	۱۱۷۱	۲۷	گناوه

۶-۲- تعداد مخازن و جایگاه‌های فروش مواد سوختی (دنباله)

تعداد شعب فروش نفت	جایگاه سوختگیری گاز فشرده طبیعی (CNG)	تعداد پمپ				سال و شهرستان
		نفت گاز	نفت سفید	بنزین سوپر	بنزین	
۱۸۵	*	۵۹	۲۳	*	۶۹	۱۳۷۵
۱۸۸	*	۶۳	۲۵	*	۷۳	۱۳۸۰
۳۰	*	۷۹	۱۹	۱	۱۲۸	۱۳۸۵
۳۵	۱۱	۱۲۲	۲۴	۷	۲۱۲	۱۳۸۹
۳۷	۱۶	۱۳۸	۲۶	۹	۲۳۰	۱۳۹۰
۳۶	۲۳	۱۴۱	۲۶	۹	۲۴۹	۱۳۹۱
۳۳	۳۱	۱۵۲	۲۸	۱۰	۲۶۷	۱۳۹۲
۱۰۵	۳۱	۱۳۰	۲۳	۱۴	۲۹۲	۱۳۹۳
۲۳	...	۲۰	۱	...	۶۹	بوشهر
۵	...	۱۱	۱	...	۲۰	تنگستان
۱	...	۸	۱	...	۱۴	جم
۳۳	...	۲۳	۲	...	۶۵	دشتستان
۷	...	۱۱	۱	...	۲۲	دشتی
۲	...	۸	۱	...	۱۸	دیر
۷	...	۱۰	۱	...	۱۷	دیلم
۱	...	۷	۰	...	۲۰	عسلویه
۳	...	۱۲	۱۲	...	۲۳	کنگان
۲۳	...	۱۰	۳	...	۲۴	گناوه

مأخذ - شرکت ملی پخش فرآورده‌های نفتی استان بوشهر

۳-۶- تعداد شهرها و روستاهای گازرسانی شده و تعداد انواع انشعاب، تعداد مصرف-کننده و مقدار مصرف گاز طبیعی (میلیون مترمکعب)

مصرف گاز طبیعی	تعداد مصرف کننده			تعداد انشعاب			تعداد روستاهای گازرسانی شده تا کنون	تعداد شهرهای گازرسانی شده تا کنون	سال و شهرستان
	صنعتی	خانگی و تجاری	جمع	صنعتی	خانگی و تجاری	جمع			
۸۵۴۴	۱۹	۱۲۹۵۱	۱۲۹۷۰	۱۹	۲۴۷۹۲	۲۴۸۱۱	۳۶	۱۶	۱۳۸۸
۹۶۳۰	۲۴	۲۱۹۲۱	۲۱۹۴۵	۲۴	۴۰۸۶۴	۴۰۸۸۸	۵۰	۲۰	۱۳۸۹
۱۰۵۶۵	۵۳	۳۲۴۳۶	۳۲۴۸۹	۵۳	۵۷۲۴۴	۵۷۲۹۷	۵۷	۲۵	۱۳۹۰
۱۰۱۰۵	۱۲۱	۴۹۴۲۸	۴۹۵۴۹	۱۲۱	۷۴۰۸۰	۷۴۲۰۱	۱۰۴	۲۹	۱۳۹۱
۹۷۷۷	۲۲۳	۷۳۸۸۷	۷۴۱۱	۲۲۳	۹۶۹۶۴	۹۷۱۸۷	۱۳۷	۳۰	۱۳۹۲
۱۲۳۳۳	۳۰۸	۹۰۴۸۹	۹۰۷۹۷	۳۰۸	۱۱۵۳۳۹	۱۱۵۶۴۷	۱۵۸	۳۲	۱۳۹۳
۸۸	۷۲	۲۵۱۵۸	۲۵۲۳۰	۷۲	۲۳۹۹۵	۲۴۰۶۷	۹	۳	بوشهر
۵	۳۷	۳۸۱۹	۳۸۵۶	۳۷	۹۷۶۶	۹۸۰۳	۲۸	۲	تنگستان
۴۸۰	۱۱	۱۵۲۳۶	۱۵۲۴۷	۱۱	۱۱۰۷۴	۱۱۰۸۵	۵۱	۳	جم
۱۱۴	۷۹	۱۵۴۳۱	۱۵۵۱۰	۷۹	۲۶۸۶۳	۲۶۹۴۲	۲۰	۶	دشتستان
۲۱	۵	۷۲۶۳	۷۲۶۸	۵	۱۱۱۵۱	۱۱۱۵۶	۱۴	۴	دشتی
۶	۴	۷۶۶۱	۷۶۶۵	۴	۸۹۵۴	۸۹۵۸	۱۱	۵	دیر
۱	۲۰	۱۶۰۹	۱۶۲۹	۲۰	۳۳۶۵	۳۳۸۵	۴	۲	دیلم
۱۷۲۲	۱۹	۹۴۸۱	۹۵۰۰	۱۹	۹۱۱۰	۹۱۲۹	۵	۳	کنگان
۳	۲۶	۲۶۱۰	۲۶۳۶	۲۶	۵۴۹۹	۵۵۲۵	۲	۲	گناوه
۹۸۹۳	۳۵	۲۲۲۱	۲۲۵۶	۳۵	۵۵۶۲	۵۵۹۷	۱۴	۲	عسلویه

مأخذ: شرکت گاز استان بوشهر



فصل هفتم
صنعت

۱۳۹۳

صنعتی (۱۰ نفر کارکن و بیش‌تر) است، مرکز آمار ایران مجدداً اجرای طرح آمارگیری از کارگاه‌های بزرگ صنعتی را در سال ۱۳۷۱ آغاز کرد که در سال‌های ۱۳۷۲ و ۱۳۷۳ نیز ادامه یافت. همچنین در سال ۱۳۷۳، این مرکز طرح سرشماری عمومی صنعت و معدن را به مرحله اجرا در آورد.

با استفاده از چارچوب به‌دست آمده از مرحله اول سرشماری عمومی صنعت و معدن، مرحله دوم سرشماری مذکور با هدف تهیه اطلاعات تفصیلی مربوط به بخش‌های صنعت و معدن، در سال ۱۳۷۴ به اجرا درآمد. در این مرحله، آمار سال ۱۳۷۳ کارگاه‌های صنعتی کمتر از ۶ نفر کارکن با روش نمونه‌گیری و کارگاه‌های صنعتی دارای ۶ نفر کارکن و بیش‌تر با روش سرشماری مورد آمارگیری قرار گرفت.

در سال ۱۳۷۶ با استفاده از چارچوب فوق و کارگاه‌های شناسایی شده بعد از سال ۱۳۷۳، هم‌زمان برای گردآوری آمار سال‌های ۱۳۷۴ و ۱۳۷۵ کارگاه‌های صنعتی کشور، اقدام شد. در این مرحله، آمار کارگاه‌های دارای ۱۰ نفر کارکن و بیش‌تر به روش سرشماری و اطلاعات آماری کارگاه‌های دارای کمتر از ۱۰ نفر کارکن، فقط برای سال ۱۳۷۵ به روش

مقدمه

اولین سرشماری صنعتی کشور، در مرداد ماه ۱۳۴۲ به وسیله اداره کل آمار عمومی وقت انجام گرفت. از سال ۱۳۴۳ تا سال ۱۳۵۱، وزارت اقتصاد وقت به تهیه آمار از کارگاه‌های صنعتی کشور مبادرت نمود و از سال ۱۳۵۲ به بعد، این وظیفه به وزارت صنایع و معادن وقت محول شد.

مرکز آمار ایران در سال ۱۳۵۱، برای اولین بار از کارگاه‌های بزرگ صنعتی (۱۰ نفر کارکن و بیش‌تر) سرشماری به عمل آورد و از آن سال تا سال ۱۳۶۶، این سرشماری را همه ساله بجز سال‌های ۱۳۵۶ و ۱۳۵۷ به انجام رسانید.

بر اثر تغییرات حاصل در بافت صنعتی کشور و ضرورت بررسی آماری کل کارگاه‌های صنعتی، مرکز آمار ایران در سال ۱۳۶۷، طرح جامع آمارگیری صنعتی را تهیه و به مرحله اجرا درآورد. اجرای این طرح با انجام تغییراتی، تا سال ۱۳۷۰ نیز ادامه یافت.

با توجه به این امر که قسمت اعظم تولید بخش صنعت، مربوط به کارگاه‌های بزرگ

و طرح آمارگیری از خانوارهای دارای فعالیت صنعتی، در قالب طرح سرشماری عمومی صنعت و معدن، در سال ۱۳۷۴ و ۱۳۷۶ با روش نمونه‌گیری به مرحله اجرا در آمد.

گردآوری آمار مشخصات اجازه‌نامه‌های جدید صنعتی، فعالیت آماری دیگری است که از شروع فعالیت‌های آماری وزارت صنعت، معدن و تجارت تاکنون، به طور مستمر انجام می‌شود.

اطلاعات آماری ارائه شده در این فصل شامل مشخصات اجازه‌نامه‌های صنعتی صادر شده توسط وزارت صنعت، معدن و تجارت منتخبی از مشخصات و عملکرد اقتصادی کارگاه‌های صنعتی و خانوارهای دارای فعالیت صنعتی، مربوط به نتایج حاصل از طرح‌های آماری مرکز آمار ایران و مشخصات عمومی شرکت‌های تعاونی صنعتی تحت پوشش وزارت تعاون، کار و رفاه اجتماعی است.

شایان ذکر است، آمار ارائه شده در جداول ۱-۷ الی ۴-۷ مربوط به کارگاه‌هایی است که تحت نظارت سازمان صنعت، معدن و تجارت قرار دارد، بنابراین آمار پالایشگاه‌ها که زیر نظر این سازمان قرار ندارد، درج نشده است.

ذکر این نکته ضرورت دارد که برای طبقه‌بندی فعالیت‌های بخش صنعت، از

نمونه‌گیری جمع‌آوری شد. از سال ۱۳۷۷، سرشماری از کارگاه‌های صنعتی دارای ۱۰ نفر کارکن و بیش‌تر هر سال انجام می‌شود و اطلاعات تفصیلی سال قبل کارگاه‌های مذکور، برحسب فعالیت‌های مختلف صنعتی جمع‌آوری و منتشر می‌گردد. در سال ۱۳۸۱، طرح سرشماری عمومی کارگاهی با هدف جمع‌آوری اطلاعات چارچوبی فعالیت‌های اقتصادی کشور اعم از کارگاه‌ها و خانوارها، انجام شد.

در سال ۱۳۸۲، با استفاده از چارچوب به دست آمده از سرشماری عمومی کارگاهی ۱۳۸۱ و انتخاب حدود ۵۰ هزار نمونه، کارگاه‌های صنعتی دارای کمتر از ۱۰ نفر کارکن، به صورت نمونه‌گیری و کارگاه‌های دارای ۱۰ نفر کارکن و بیش‌تر نیز با استفاده از همان چارچوب، با روش سرشماری مورد آمارگیری قرار گرفت.

در سال‌های بعد نیز با استفاده از چارچوب به دست آمده از سرشماری عمومی کارگاهی ۱۳۸۱، کارگاه‌های دارای ۱۰ نفر کارکن و بیش‌تر با روش سرشماری مورد آمارگیری قرار گرفت که نتایج آخرین سال در این فصل منظور شده است.

با توجه به اهمیت فعالیت‌های صنعتی خانوار، لزوم جمع‌آوری اطلاعات مربوط به این فعالیت‌ها مورد تأکید قرار گرفت

ویرایش ۳/۱ طبقه‌بندی بین‌المللی فعالیت‌های اقتصادی (ISIC)، با اعمال تغییراتی در آن استفاده شده است.

تعاریف مفاهیم

جواز تأسیس (موافقت اصولی): مجوز اولیه برای ایجاد واحد صنعتی است.

پروانه بهره‌برداری: مجوزی است که واحد تولیدی پس از موفقیت در تولید آزمایشی محصول، موفق به دریافت آن می‌شود و سپس فعالیت خود را آغاز می‌کند.

کارگاه صنعتی: مکان مشخص و ثابتی است که در آن، مجموعه‌ای از سرمایه و نیروی کار به منظور تولید یک یا چند محصول صنعتی به کار گرفته شده است.

وضع مالکیت کارگاه:

عمومی: منظور کارگاه‌هایی است که تمام یا بیش از ۵۰ درصد سرمایه آن متعلق به وزارتخانه‌ها، سازمان‌های دولتی، بانک‌ها، نهادهای انقلاب اسلامی، شهرداری‌ها و سایر مؤسسات بخش عمومی باشد.

خصوصی: منظور کارگاهی است که تمام یا بیش از ۵۰ درصد سرمایه آن متعلق به بخش خصوصی اعم از افراد یا تعاونی‌ها باشد. **شاغلان (کارکنان):** رجوع کنید به تعاریف و مفاهیم "فصل ۴- کشاورزی، جنگلداری و

شیلات".

شاغلان فعالیت‌های صنعتی خانوار: منظور افراد ۱۰ ساله و بیش‌تر خانوار است که در تمام یا قسمتی از سال، در محل سکونت خانوار به فعالیت صنعتی اشتغال داشته‌اند. در ارائه آمار شاغلان، توضیح این نکته ضروری است که در محاسبه از روش "متوسط تعداد شاغلان در سال" استفاده شده است.

مزد و حقوق: رجوع کنید به "فصل ۴- کشاورزی، جنگلداری و شیلات".

جبران خدمات مزد و حقوق بگیران: رجوع کنید به "فصل ۴- کشاورزی، جنگلداری و شیلات".

سایر پرداختی‌ها (پول، کالا و...): رجوع کنید به "فصل ۴- کشاورزی، جنگلداری و شیلات".

سرمایه‌گذاری (ارزش تغییرات اموال سرمایه‌ای): رجوع کنید به "فصل ۴- کشاورزی، جنگلداری و شیلات".

اموال سرمایه‌ای: رجوع کنید به "فصل ۴- کشاورزی، جنگلداری و شیلات".

مواد خام و اولیه، ابزار، لوازم و ملزومات کم‌دوام مصرف شده: منظور از مواد خام و اولیه، موادی است که به منظور تغییر شکل فیزیکی یا شیمیایی به کارگاه وارد و به

تولید شده.

ارزش افزوده فعالیت صنعتی: ارزش افزوده فعالیت صنعتی کارگاه عبارت است از ما به التفاوت ارزش ستانده و ارزش داده فعالیت صنعتی.

بهره‌وری کارگاه‌های صنعتی: نسبت ارزش افزوده به تعداد کارگاه.

بهره‌وری نیروی کار: نسبت ارزش افزوده به تعداد شاغلان.

شرکت‌های تعاونی صنعتی: تعاونی‌هایی هستند که با بهره‌گیری از سرمایه و نیروی کار و تخصص اعضاء، براساس موضوع فعالیت مندرج در اساسنامه اجرایی، در رشته‌های مختلف صنعت فعالیت می‌کنند.

شرکت‌های تعاونی فرش دستباف: تعاونی‌هایی هستند که در زمینه تأمین و توزیع مواد اولیه و تولید انواع فرش‌های دستباف و تولیدات وابسته فعالیت دارند.

گزیده اطلاعات: در سال ۱۳۹۲، تعداد ۹۴ کارگاه صنعتی دارای ده نفر کارکن و بیش تر در استان فعالیت می‌کرده که در مجموع ۱۷۹۲۷ نفر در آنها شاغل بوده اند که نسبت به سال قبل تعداد کارگاه‌ها ۴/۸ درصد کاهش و تعداد شاغلان ۹ درصد کاهش داشته است.

مصرف می‌رسد. این مواد ممکن است خام یا نیمه ساخته باشد که برای مراحل بعدی عملیات تولید کالا (تکمیل، تغییر شکل و مونتاژ) در کارگاه به کار گرفته می‌شود. منظور از ابزار، لوازم و ملزومات کم‌دوام مصرف شده، آن دسته از ابزار، لوازم و ملزوماتی است که جهت انجام کارهای تولیدی کارگاه به کار گرفته می‌شود و عمر مفید آن از یک سال کمتر است.

ارزش داده فعالیت صنعتی: عبارت است از مجموع ارزش مواد خام و اولیه، ابزار و لوازم و ملزومات کم‌دوام مصرف شده، ارزش سوخت مصرف شده، ارزش برق و آب خریداری شده، ارزش مواد و قطعات مصرف شده جهت ساخت یا ایجاد اموال سرمایه‌ای توسط کارگاه و پرداختی بابت خدمات صنعتی.

ارزش ستانده فعالیت صنعتی: ارزش ستانده فعالیت صنعتی عبارت است از مجموع ارزش کالاهای تولید شده، دریافتی بابت خدمات صنعتی، تغییرات ارزش موجودی کالاهای در جریان ساخت، تفاوت ارزش فروش از ارزش خرید کالاهایی که بدون تغییر شکل به فروش رسیده‌اند، ارزش اموال سرمایه‌ای ساخته شده توسط کارگاه، ارزش برق و آب تولید و فروخته شده منهای ارزش ضایعات غیرقابل فروش محصولات

مالکیت ۱۰۰ درصد از این کارگاه به بخش خصوصی تعلق داشته است. همچنین از این تعداد شاغل ۶۲/۷ درصد در کارگاه‌های دارای ۱۰ تا ۴۹ نفر کارکن، ۲۲/۳ درصد در کارگاه‌های دارای ۵۰ تا ۹۹ و ۱۴/۸ درصد در کارگاه‌های دارای ۱۰۰ نفر کارکن و بیش تر مشغول به کار بوده اند.

در سال ۱۳۹۲، میزان سرمایه گذاری در کارگاه‌های صنعتی دارای ده نفر کارکن و بیش تر ۲۶۵۴۱۸۸ میلیون ریال بوده است. در همین سال، ارزش افزوده فعالیت صنعتی کارگاه‌های صنعتی دارای ده نفر کارکن و بیش تر بیش از ۱۰۸۲۶۶۵۸۴

میلیون ریال بوده که نسبت به سال قبل ۱۶ درصد افزایش داشته است. از این میزان ارزش افزوده ۹۶ درصد مربوط به صنایع تولید مواد و محصولات شیمیایی، ۱/۶ درصد مربوط به تولید سایر محصولات کانی غیر فلزی و ۱/۲ درصد مربوط به تولید سایر وسایل حمل و نقل می باشد. در سال ۱۳۹۳، تعداد ۵۳۰ شرکت تعاونی صنعتی و ۴۸ شرکت تعاونی فرش دستباف به ترتیب با ۴۴۷۶ و ۳۷۰ عضو و ۶۵۴۲ و ۵۵۴ شاغل در استان فعال بوده اند. سرمایه این شرکت‌ها به ترتیب ۶۶۵۱۰۱ و ۱۶۴۳۴ میلیون ریال بوده است.

۷-۱- تعداد جواز تأسیس صادرشده توسط سازمان صنعت، معدن و تجارت برای ایجاد کارگاه‌های صنعتی برحسب نوع فعالیت (فقره)

فعالیت	۱۳۸۵	۱۳۸۹	۱۳۹۰	۱۳۹۱	۱۳۹۲	۱۳۹۳
جمع	۶۴۵	۱۶۹	۲۰۶	۲۷۷	۲۵۹	۱۸۹
صنایع مواد غذایی و آشامیدنی	۱۱۷	۳۷	۴۱	۳۱	۳۶	۱۳
تولید محصولات از توتون و تنباکو - سیگار	*					
تولید منسوجات	۶	*	۳	۲	۶	۵
تولید پوشاک و عمل آوردن و رنگ کردن پوست خزدار	۲۱	۱	*	*	*	۱
دباغی و عمل آوردن چرم، ساخت کیف، چمدان، زین و براق و تولید کفش	۳	*	*	*	۱	۲
تولید چوب و محصولات چوبی و چوب پنبه (غیراز میلمان) و ساخت کالا از نی و مواد حصیری	۱۵	۲	۳	۱۰	۲	۶
تولید کاغذ و محصولات کاغذی	۱۶	۴	۸	۸	۴	۳
انتشار، چاپ و تکثیر رسانه‌های ضبط شده	*	*	*	*	*	*
صنایع تولید زغال کک، پالایشگاه‌های نفت و سوخت‌های هسته‌ای	۱۱	۳	۶	۱	۶	۲
صنایع تولید مواد و محصولات شیمیایی	۶۱	۱۲	۱۳	۱۱	۲۴	۲۰
تولید محصولات لاستیکی و پلاستیکی	۶۶	۲۶	۳۵	۴۸	۳۴	۲۴
تولید سایر محصولات کانی و غیر فلزی	۱۵۶	۳۹	۶۲	۶۳	۵۳	۴۳
تولید فلزات اساسی	۱۸	۴	۲	۳	۵	*
تولید محصولات فلزی فابریکی بجز ماشین‌آلات و تجهیزات	۴۷	۱۶	۸	۲۸	۸	۱۳

۷-۱- تعداد جواز تأسیس صادرشده توسط سازمان صنعت، معدن و تجارت برای ایجاد کارگاه‌های صنعتی برحسب نوع فعالیت (فقره) (دنباله)

۱۳۹۳	۱۳۹۲	۱۳۹۱	۱۳۹۰	۱۳۸۹	۱۳۸۵	فعالیت
۷	۱۰	۸	۴	۵	۲۱	تولید ماشین‌آلات و تجهیزات طبقه‌بندی نشده در جای دیگر
*	*	۱	*	*	۵	تولید ماشین‌آلات اداری و حسابگر محاسباتی
۱۰	۱۱	۲۴	۷	۶	۱۶	تولید ماشین‌آلات مولد و انتقال برق و دستگاه‌های برقی طبقه‌بندی نشده در جای دیگر
*	۲	۲	۳	۲	۵	تولید رادیو و تلویزیون و دستگاه‌ها و وسایل ارتباطی
۱	۲	۱	۱	۱	۴	تولید ابزار پزشکی و ابزار آبتیکی و ابزار دقیق و ساعت‌های مچی و انواع دیگر ساعت
۴	۱	۵	۲	۲	۴	تولید وسایل نقلیه موتوری، تریلر و نیم‌تریلر
۱۵	۲۹	۱۴	۴	۵	۲۸	تولید سایر وسایل حمل و نقل
۴	۵	۵	۱	۱	۱۴	تولید مبلمان و مصنوعات طبقه‌بندی نشده در جای دیگر
۴	۹	۳	۱	۳	۱۱	باز یافت
*	*	*	*	*	*	تولید انرژی
۳	*	*	*	*	*	فعالیت‌های پشتیبانی و کمکی حمل و نقل؛ فعالیت‌های آژانس‌های مسافرتی
*	*	*	*	*	*	کامپیوتر و فعالیت‌های مربوطه
*	*	*	*	*	*	تحقیق و توسعه
۹	*	*	*	*	*	سایر فعالیت‌های خدمات مهندسی
*	۱۱	۹	۲	*	*	استخراج سایر معادن

مأخذ - سازمان صنعت، معدن و تجارت استان بوشهر

۷-۲- تعداد پروانه بهره‌برداری صادر شده توسط سازمان صنعت، معدن و تجارت برای ایجاد کارگاه‌های صنعتی برحسب نوع فعالیت (فقره)

۱۳۹۳	۱۳۹۲	۱۳۹۱	۱۳۹۰	۱۳۸۹	۱۳۸۵	فعالیت
۳۱	۲۱	۱۷	۳۳	۶۰	۷۱	جمع
۶	۷	۶	۸	۱۴	۱۲	صنایع مواد غذایی و آشامیدنی
*	*	*	*	۱	*	تولید محصولات از توتون و تنباکو- سیگار
*	*	*	*	*	۱	تولید منسوجات
*	*	*	*	*	*	تولید پوشاک و عمل آوردن و رنگ کردن پوست خردار
*	*	*	*	*	*	دباغی و عمل آوردن چرم، ساخت کیف، چمدان، زین و یراق و تولید کفش
۱	*	*	*	۴	۳	تولید چوب و محصولات چوبی و چوب پنبه (غیر از مبلمان) و ساخت کالا از نی و مواد حصیری
*	*	۱	۲	۳	۳	تولید کاغذ و محصولات کاغذی
۱	*	*	*	*		انتشار، چاپ و تکثیر رسانه‌های ضبط شده
۱	۲	*	*	۶	۱	صنایع تولید زغال کک، پالایشگاه‌های نفت و سوخت‌های هسته‌ای
۳	۲	۱	۴	۲	۷	صنایع تولید مواد و محصولات شیمیایی
۱	*	۳	۵	۱۱	۷	تولید محصولات لاستیکی و پلاستیکی
۴	۳	۱	۸	۸	۲۳	تولید سایر محصولات کانی غیر فلزی
*	*	*	۱	۳	۱	تولید فلزات اساسی
۲	۲	۱	۱	۲	۳	تولید محصولات فلزی فابریکی بجز ماشین‌آلات و تجهیزات

۲-۷- تعداد پروانه بهره‌برداری صادر شده توسط سازمان صنعت، معدن و تجارت برای ایجاد کارگاه‌های صنعتی برحسب نوع فعالیت (فقره) (دنباله)

۱۳۹۳	۱۳۹۲	۱۳۹۱	۱۳۹۰	۱۳۸۹	۱۳۸۵	فعالیت
۴	*	۱	*	*	۳	تولید ماشین‌آلات و تجهیزات طبقه‌بندی نشده در جای دیگر
*	*	*	*	*	*	تولید ماشین‌آلات اداری و حسابگر محاسباتی
*	۲	۱	۱	۱	۱	تولید ماشین‌آلات مولد و انتقال برق و دستگاه‌های برقی طبقه‌بندی نشده در جای دیگر
*	۱	*	*	*	*	تولید رادیو و تلویزیون و دستگاه‌ها و وسایل ارتباطی
*	*	*	*	*	*	تولید ابزار پزشکی و ابزار اپتیکی و ابزار دقیق و ساعت‌های مچی و انواع دیگر ساعت
*	*	*	*	*	*	تولید وسایل نقلیه موتوری، تریلر و نیم‌تریلر
*	۲	۲	۲	۴	۵	تولید سایر وسایل حمل و نقل
۱	*	*	۱	۱	*	تولید مبلمان و مصنوعات طبقه‌بندی نشده در جای دیگر
۱	*	*	*	*	۱	بازیافت
*	*	*	*	*	*	تولید انرژی
۱	*	*	*	*	*	فعالیت‌های پشتیبانی و کمکی حمل و نقل؛ فعالیت-های آژانس‌های مسافرتی
*	*	*	*	*	*	کامپیوتر و فعالیت‌های مربوطه
*	*	*	*	*	*	تحقیق و توسعه
۳	*	*	*	*	*	سایر فعالیت‌های خدمات مهندسی
۲	*	*	*	*	*	استخراج سایر معادن

مأخذ - سازمان صنعت، معدن و تجارت استان بوشهر

۳-۷- میزان اشتغال کارگاه‌های صنعتی دارای پروانه بهره‌برداری صادر شده توسط سازمان صنعت، معدن و تجارت برحسب نوع فعالیت (نفر)

۱۳۹۳	۱۳۹۲	۱۳۹۱	۱۳۹۰	۱۳۸۹	۱۳۸۵	فعالیت
۷۷۱	۱۲۵۸	۱۵۶	۱۱۵۰	۲۹۳۴	۱۱۹۷	جمع
۱۳۳	۱۷۴	۵۲	۶۳	۲۱۵	۱۸۸	صنایع مواد غذایی و آشامیدنی
*	*	*	*	۶	*	تولید محصولات از توتون و تنباکو- سیگار
*	*	*	*	*	۸۵	تولید منسوجات
*	*	*	*	*	*	تولید پوشاک و عمل آوردن و رنگ کردن پوست خزدار
*	*	*	*	*	*	دباغی و عمل آوردن چرم، ساخت کیف، چمدان، زین و براق و تولید کفش
۱۷۵	*	*	*	۸۸	۱۴	تولید چوب و محصولات چوبی و چوب پنبه (غیر از مبلمان) و ساخت کالا از نی و مواد حصیری
*	*	۱	۱۷	۱۶	*	تولید کاغذ و محصولات کاغذی
۲۳	*	*	*	*	*	انتشار، چاپ و تکثیر رسانه‌های ضبط شده
۶	۹۷۵	*	*	۱۴۵۸	۵	صنایع تولید زغال کک، پالایشگاه‌های نفت و سوخت‌های هسته‌ای
۲۵۹	۲۱	*	۷۸	۲۴	۲۷۹	صنایع تولید مواد و محصولات شیمیایی
۶	*	۲۲	۵۴	۱۱۳	۴۷	تولید محصولات لاستیکی و پلاستیکی
۱۰	۲۰	۲۰	۶۵	۷۹	۲۲۴	تولید سایر محصولات کانی غیر فلزی
*	*	*	۵	۲۳	۷	تولید فلزات اساسی
۱۵	۱۵	۱۰	۲۱۵	۱۴	۱۴۹	تولید محصولات فلزی فابریکی بجز ماشین‌آلات و تجهیزات

۳-۷- میزان اشتغال کارگاه‌های صنعتی دارای پروانه بهره‌برداری صادر شده توسط سازمان صنعت، معدن و تجارت برحسب نوع فعالیت (نفر) (دنباله)

۱۳۹۳	۱۳۹۲	۱۳۹۱	۱۳۹۰	۱۳۸۹	۱۳۸۵	فعالیت
۶۴	*	۶	*	*	۵	تولید ماشین‌آلات و تجهیزات طبقه‌بندی نشده در جای دیگر
*	*	*	*	*	*	تولید ماشین‌آلات اداری و حسابگر محاسباتی
*	۱۸	۱۰	۷	۴	۶	تولید ماشین‌آلات مولد و انتقال برق و دستگاه‌های برقی طبقه‌بندی نشده در جای دیگر
*	۹	*	*	*	*	تولید رادیو و تلویزیون و دستگاه‌ها و وسایل ارتباطی
*	*	*	*	*	*	تولید ابزار پزشکی و ابزار اپتیکی و ابزار دقیق و ساعت‌های مچی و انواع دیگر ساعت
*	*	*	*	*	*	تولید وسایل نقلیه موتوری، تریلر و نیم‌تریلر
*	۲۶	۳۵	۶۳۶	۸۸۸	۱۷۰	تولید سایر وسایل حمل و نقل
۳	*	*	۱۰	۶	*	تولید مبلمان و مصنوعات طبقه‌بندی نشده در جای دیگر
۱۲	*	*	*	*	۱۸	بازیافت
*	*	*	*	*	*	تولید انرژی
۳	*	*	*	*	*	فعالیت‌های پشتیبانی و کمکی حمل و نقل؛ فعالیت-های آژانس‌های مسافرتی
*	*	*	*	*	*	کامپیوتر و فعالیت‌های مربوطه
*	*	*	*	*	*	تحقیق و توسعه
۲۷	*	*	*	*	*	سایر فعالیت‌های خدمات مهندسی
۳۵	*	*	*	*	*	استخراج سایر معادن

۴-۷- سرمایه‌گذاری کارگاه‌های صنعتی دارای پروانه بهره‌برداری صادر شده توسط سازمان صنعت، معدن و تجارت برحسب نوع فعالیت (میلیون ریال)

۱۳۹۳	۱۳۹۲	۱۳۹۱	۱۳۹۰	۱۳۸۹	۱۳۸۵	فعالیت
۱۱۵۶۵۹۹۰	۱۱۲۳۹۰۳۸	۲۲۰۰۹۷	۳۴۵۰۰۰	۱۳۸۵۵۲۲۱	۳۳۶۷۶۱۶	جمع
۲۵۱۵۱۱	۱۰۲۵۶۶	۲۷۱۵۲	۳۹۰۰۰	۱۱۵۷۴	۱۳۵۸۲۸	صنایع مواد غذایی و آشامیدنی
*	*	*	*	۱۵۳۰	*	تولید محصولات از توتون و تنباکو - سیگار
*	*	*	*	*	۲۸۵۹۰	تولید منسوجات
*	*	*	*	*	*	تولید پوشاک و عمل آوردن و رنگ کردن پوست خردار
*	*	*	*	*	*	دباغی و عمل آوردن چرم، ساخت کیف، چمدان، زین و یراق و تولید کفش
۲۱۵۴۴۵	*	*	*	۵۳۱۴۷	۱۳۹۴	تولید چوب و محصولات چوبی و چوب پنبه (غیر از مبلمان) و ساخت کالا از نی و مواد حصیری
*	*	۳۴۳۵	۴۰۰۰	۲۵۹۵	*	تولید کاغذ و محصولات کاغذی
۱۶۳۳۴۳	*	*	*	*	*	انتشار، چاپ و تکثیر رسانه‌های ضبط شده
۳۰۰	۱۰۹۹۳۱۵۶	*	*	۱۳۳۷۱۷۰۰	۲۲۶۰	صنایع تولید زغال کک، پالایشگاه‌های نفت و سوخت‌های هسته‌ای
۱۰۸۵۸۹۹۶	۱۳۸۲	*	۱۰۳۰۰۰	۳۴۸۴۰	۳۰۳۴۳۹۳	صنایع تولید مواد و محصولات شیمیایی
۳۹۰۰	*	۱۲۰۵۱۳	۱۸۰۰۰	۷۳۵۶۰	۳۱۰۲۷	تولید محصولات لاستیکی و پلاستیکی
۲۵۱۸	۲۰۵۳۰	۱۱۶۰۰	۵۴۰۰۰	۵۰۰۹۹	۶۲۱۴۰	تولید سایر محصولات کانی غیر فلزی
*	*	*	۲۰۰۰	۱۷۶۰۰	۳۰۰۰	تولید فلزات اساسی
۲۲۲۷۰	۱۷۹۲۹	۶۶۲۲	۳۵۰۰۰	۱۳۱۶۰	۳۴۷۸۵	تولید محصولات فلزی فابریکی بجز ماشین‌آلات و تجهیزات

۴-۷- سرمایه‌گذاری کارگاه‌های صنعتی دارای پروانه بهره‌برداری صادر شده توسط سازمان صنعت، معدن و تجارت برحسب نوع فعالیت (میلیون ریال) (دنباله)

۱۳۹۳	۱۳۹۲	۱۳۹۱	۱۳۹۰	۱۳۸۹	۱۳۸۵	فعالیت
۲۶۴۹۷	*	۱۹۶۰	*	*	۸۰۰	تولید ماشین‌آلات و تجهیزات طبقه‌بندی نشده در جای دیگر
*	*	*	*	*	*	تولید ماشین‌آلات اداری و حسابگر محاسباتی
*	۷۱۱۰	۴۶۹۱۵	۲۰۰۰	۵۵۴	۴۵۰	تولید ماشین‌آلات مولد و انتقال برق و دستگاه‌های برقی طبقه‌بندی نشده در جای دیگر
*	۲۰۵	*	*	*	*	تولید رادیو و تلویزیون و دستگاه‌ها و وسایل ارتباطی
*	*	*	*	*	*	تولید ابزار پزشکی و ابزار اپتیکی و ابزار دقیق و ساعت‌های مچی و انواع دیگر ساعت
*	*	*	*	*	*	تولید وسایل نقلیه موتوری، تریلر و نیم‌تریلر
*	۹۶۱۶۰	۱۹۰۰	۸۴۰۰۰	۲۲۱۸۶۲	۲۹۲۶۹	تولید سایر وسایل حمل و نقل
۴۲۰۰	*	*	۴۰۰۰	۳۰۰۰	*	تولید مبلمان و مصنوعات طبقه‌بندی نشده در جای دیگر
۱۴۳۰۰	*	*	*	*	۳۶۷۰	بازیافت
*	*	*	*	*	*	تولید انرژی
۶۵۷۲	*	*	*	*	*	فعالیت‌های پشتیبانی و کمکی حمل و نقل؛ فعالیت-های آژانس‌های مسافرتی
*	*	*	*	*	*	کامپیوتر و فعالیت‌های مربوطه
*	*	*	*	*	*	تحقیق و توسعه
۶۲۹۷۴	*	*	*	*	*	سایر فعالیت‌های خدمات مهندسی
۶۹۶۲۴	*	*	*	*	*	استخراج سایر معادن

مآخذ - سازمان صنعت، معدن و تجارت استان بوشهر

۷-۵- تعداد کارگاه‌های صنعتی دارای ده نفر کارکن و بیشتر برحسب نوع فعالیت، نحوه مالکیت و طبقات کارکن

خصوصی				کل کارگاه‌ها				سال و فعالیت
ویشتر ۱۰۰ نفر	۵۰-۹۹ نفر	۱۰-۴۹ نفر	جمع	ویشتر ۱۰۰ نفر	۵۰-۹۹ نفر	۱۰-۴۹ نفر	جمع	
□	□	□	*	۱۴	۴	۴۰	۵۸	۱۳۸۵
□	□	□	*	۱۵	۱۲	۷۱	۹۸	۱۳۸۹
۱۳	۲۰	۷۰	۱۰۳	۱۳	۲۰	۷۱	۱۰۴	۱۳۹۰
۱۲	۱۵	۷۱	۹۸	۱۳	۱۵	۷۱	۹۹	۱۳۹۱
۱۴	۲۱	۵۹	۹۴	۱۴	۲۱	۵۹	۹۴	۱۳۹۲
*	۹	۱۵	۲۴	*	۹	۱۵	۲۴	صنایع مواد غذایی و آشامیدنی
*	*	*	*	*	*	*	*	تولید محصولات از توتون و تنباکو - سیگار
*	*	*	*	*	*	*	*	تولید پوشاک - عمل آوردن و رنگ کردن پوست خردار
۹	۲	۶	۱۷	۹	۲	۶	۱۷	صنایع تولید مواد و محصولات شیمیایی
۲	*	۱۵	۱۷	۲	*	۱۵	۱۷	تولید سایر محصولات کانی غیر فلزی
*	*	۵	۵	*	*	۵	۵	تولید محصولات فلزی فابریکی بجز ماشین‌آلات و تجهیزات
*	*	*	*	*	*	*	*	تولید ماشین‌آلات اداری و حسابگر و محاسباتی
*	۳	۲	۵	*	۳	۲	۵	تولید ماشین‌آلات مولد و انتقال برق و دستگاه‌های برقی طبقه‌بندی نشده در جای دیگر
*	*	*	*	*	*	*	*	تولید رادیو و تلویزیون و دستگاه‌ها و وسایل ارتباطی
*	*	*	*	*	*	*	*	تولید ابزار پزشکی و ابزارآنتیکی و ابزار دقیق و ساعت‌های میچی و انواع دیگر ساعت
*	*	*	*	*	*	*	*	تولید وسایل نقلیه‌ی موتوری و تریلر و نیم تریلر
۱	*	۴	۵	۱	*	۴	۵	تولید سایر وسایل حمل و نقل
*	۴	۲	۵	*	۳	۲	۵	تولید مبلمان و مصنوعات طبقه‌بندی نشده در جای دیگر
*	*	*	*	*	*	*	*	بازیافت
۲	۴	۱۰	۱۶	۲	۴	۱۰	۱۶	سایر فعالیتها

۷-۵- تعداد کارگاه‌های صنعتی دارای ده نفر کارکن و بیشتر برحسب نوع فعالیت، نحوه مالکیت و طبقات کارکن (دنباله)

عمومی				سال و فعالیت
۱۰۰ نفر و بیشتر	۵۰-۹۹ نفر	۴۹-۱۰ نفر	جمع	
□	□	□	□	۱۳۸۵
□	□	□	□	۱۳۸۹
*	*	۱	۱	۱۳۹۰
۱	*	*	۱	۱۳۹۱
*	*	*	*	۱۳۹۲
*	*	*	*	صنایع مواد غذایی و آشامیدنی
*	*	*	*	تولید محصولات از توتون و تنباکو - سیگار
*	*	*	*	تولید پوشاک - عمل آوردن و رنگ کردن پوست خردار
*	*	*	*	صنایع تولید مواد و محصولات شیمیایی
*	*	*	*	تولید سایر محصولات کانی غیر فلزی
*	*	*	*	تولید محصولات فلزی فابریکی بجز ماشین‌آلات و تجهیزات
*	*	*	*	تولید ماشین‌آلات اداری و حسابداری و محاسباتی
*	*	*	*	تولید ماشین‌آلات مولد و انتقال برق و دستگاه‌های برقی طبقه‌بندی نشده در جای دیگر
*	*	*	*	تولید رادیو و تلویزیون و دستگاه‌ها و وسایل ارتباطی
*	*	*	*	تولید ابزار پزشکی و ابزارآپتیکی و ابزار دقیق و ساعت‌های مچی و انواع دیگر ساعت
*	*	*	*	تولید وسایل نقلیه‌ی موتوری و تریلر و نیم تریلر
*	*	*	*	تولید سایر وسایل حمل و نقل
*	*	*	*	تولید مبلمان و مصنوعات طبقه‌بندی نشده در جای دیگر
*	*	*	*	بازیافت
*	*	*	*	سایر فعالیتها

مأخذ- مرکز آمار ایران

۶-۷- تعداد کارگاه‌های صنعتی دارای ده نفر کارکن و بیشتر برحسب نحوه مالکیت، طبقات کارکن و شهرستان؛ ۱۳۹۳

عمومی				خصوصی				کل کارگاه‌ها				شهرستان
۱۰۰ نفر و بیشتر	۵۰-۹۹ نفر	۱۰-۴۹ نفر	جمع	۱۰۰ نفر و بیشتر	۵۰-۹۹ نفر	۱۰-۴۹ نفر	جمع	۱۰۰ نفر و بیشتر	۵۰-۹۹ نفر	۱۰-۴۹ نفر	جمع	
*	*	*	*	۱۴	۲۱	۵۹	۹۴	۱۴	۲۱	۵۹	۹۴	۱۳۹۲
*	*	*	*	۴	۱۲	۲۹	۴۵	۴	۱۲	۲۹	۴۵	بوشهر
*	*	*	*	۲	۹	۲۱	۳۲	۲	۹	۲۱	۳۲	دشتستان
*	*	*	*	۸	*	۲	۱۰	۸	*	۲	۱۰	کنگان
*	*	*	*	*	*	۷	۷	*	*	۷	۷	سایر شهرستان‌ها

مأخذ- مرکز آمار ایران

۷-۷- تعداد شاغلان کارگاه های صنعتی دارای ده نفر کارکن و بیش تر برحسب مزد و حقوق بگیران و کارکنان بدون مزد و حقوق و جنس

کارکنان بدون مزد و حقوق			مزد و حقوق بگیران			کل شاغلان	سال و طبقات کارکن
زن	مرد	مرد و زن	زن	مرد	مرد و زن		
۳	۱۹۸۰	۱۹۸۳	۵۲۶	۵۹۲۰	۶۴۴۶	۸۴۲۹	۱۳۷۵
*	۱	۱	۷۸۰	۵۱۷۴	۵۹۵۴	۵۹۵۵	۱۳۸۰
*	۱۵	۱۵	۹۰۲	۶۰۵۰	۶۹۵۲	۶۹۶۷	۱۳۸۵
۲	۸۸	۹۰	۱۳۷۶	۱۱۵۷۰	۱۲۹۴۶	۱۳۰۳۶	۱۳۸۹
۵	۱۰۸	۱۱۳	۱۸۰۱	۱۵۱۱۶	۱۶۹۱۷	۱۷۰۳۰	۱۳۹۰
۴	۱۰۷	۱۱۱	۱۵۱۳	۱۴۶۵۵	۱۶۱۶۸	۱۶۲۷۹	۱۳۹۱
۴	۹۱	۹۵	۱۵۶۶	۱۶۲۶۶	۱۷۸۳۲	۱۷۹۲۷	۱۳۹۲
۳	۶۴	۶۷	۱۷۴	۹۷۷	۱۱۵۱	۱۲۱۸	۱۰-۴۹ نفر
۱	۲۲	۲۳	۴۴۳	۹۱۹	۱۳۶۲	۱۳۸۵	۵۰-۹۹ نفر
*	۵	۵	۹۴۹	۱۴۳۷۰	۱۵۳۱۹	۱۵۳۲۴	۱۰۰ نفر و بیشتر

مأخذ - مرکز آمار ایران.

۷-۸- تعداد شاغلان کارگاه های صنعتی دارای ده نفر کارکن و بیش تر برحسب نوع

فعالیت و طبقات کارکن: ۱۳۹۲

فعالیت	جمع	۱۰-۴۹ نفر	۵۰-۹۹ نفر	۱۰۰ نفر و بیشتر
۱۳۹۲	۱۷۹۲۷	۱۲۱۸	۱۳۸۵	۱۵۳۲۴
صنایع مواد غذایی و آشامیدنی	۹۵۰	۳۳۲	۶۱۸	*
تولید محصولات از توتون و تنباکو - سیگار	*	*	*	*
تولید منسوجات	۷۸	*	۷۸	*
تولید پوشاک - عمل آوردن و رنگ کردن پوست خردار	*	*	*	*
دباغی و عمل آوردن چرم و ساخت کیف و چمدان و زین و یراق و تولید کفش	۱۶	۱۶	*	*
تولید چوب و محصولات چوبی و چوب پنبه - غیر از مبلمان - ساخت کالا از نی و مواد حصیری	۱۵	۱۵	*	*
تولید کاغذ و محصولات کاغذی	۳۰۰	۲۰	۷۵	۲۰۵
انتشار و چاپ و تکثیر رسانه های ضبط شده	۲۷	۲۷	*	*
صنایع تولید زغال کک - پالایشگاه های نفت و سوخت های هسته ای	۷۲	*	۷۲	*
صنایع تولید مواد و محصولات شیمیایی	۱۲۳۷۶	۲۱۲	۱۱۴	۱۲/۰۵۰
تولید محصولات لاستیکی و پلاستیکی	۲۲۴	۲۰	۵۷	۱۴۷

۷-۸- تعداد شاغلان کارگاه‌های صنعتی دارای ده نفر کارکن و بیش‌تر برحسب نوع فعالیت و طبقات کارکن: ۱۳۹۲ (دنباله)

فعالیت	جمع	۱۰-۴۹ نفر	۵۰-۹۹ نفر	۱۰۰ نفر و بیش‌تر
تولید سایر محصولات کانی غیر فلزی	۱۰۸۵	۲۳۳	*	۸۵۲
تولید فلزات اساسی	۳۵	۳۵	*	*
تولید محصولات فلزی فابریکی بجز ماشین‌آلات و تجهیزات	۹۸	۹۸	*	*
تولید ماشین‌آلات و تجهیزات طبقه‌بندی نشده در جای دیگر	۴۰	۴۰	*	*
تولید ماشین‌آلات اداری و حسابگر و محاسباتی	*	*	*	*
تولید ماشین‌آلات مولد و انتقال برق و دستگاه‌های برقی طبقه‌بندی نشده در جای دیگر	۲۱۵	۳۹	۱۷۶	*
تولید رادیو و تلویزیون و دستگاه‌ها و وسایل ارتباطی	*	*	*	*
تولید ابزار پزشکی و ابزار اپتیکی و ابزار دقیق و ساعت‌های مچی و انواع دیگر ساعت	*	*	*	*
تولید وسایل نقلیه‌ی موتوری و تریلر و نیم تریلر	*	*	*	*
تولید سایر وسایل حمل و نقل	۲۱۷۸	۱۰۸	*	۲/۰۷۰
تولید مبلمان و مصنوعات طبقه‌بندی نشده در جای دیگر	۲۱۸	۲۳	۱۹۵	*
بازیافت	*	*	*	*

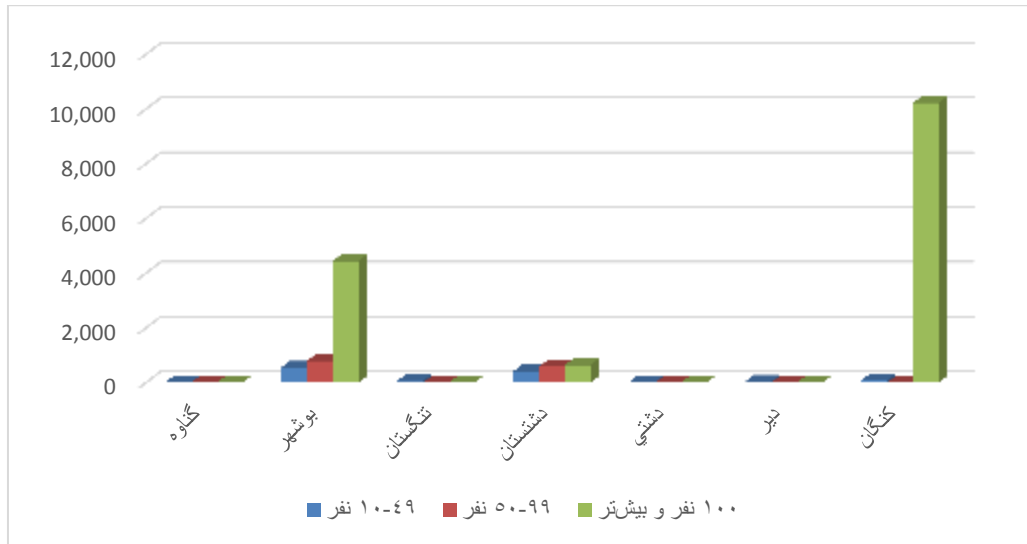
مأخذ - مرکز آمار ایران.

۷-۹- تعداد شاغلان کارگاه‌های صنعتی دارای ده نفر کارکن و بیش تر برحسب شهرستان و طبقات کارکن: ۱۳۹۲

شهرستان	جمع	۱۰-۴۹ نفر	۵۰-۹۹ نفر	۱۰۰ نفر و بیش تر
۱۳۹۲	۱۷۹۲۷	۱۲۱۸	۱۳۸۵	۱۵۳۲۴
گناوه	۱۱	۱۱	*	*
بوشهر	۵۸۰۷	۵۵۹	۷۹۸	۴/۴۵۰
تنگستان	۶۸	۶۸	*	*
دشتستان	۱۶۵۲	۴۱۷	۵۸۷	۶۴۸
دشتی	۳۲	۳۲	*	*
دیر	۴۳	۴۳	*	*
کنگان	۱۰۳۱۴	۸۸	*	۱۰/۲۲۶

مأخذ - مرکز آمار ایران.

نمودار ۷-۱- تعداد شاغلان کارگاه‌های صنعتی



مبنا: جدول ۷-۹

۱۰-۷- جبران خدمات مزد و حقوق بگیران کارگاه های صنعتی دارای ده نفر کارکن و بیش تر بر حسب طبقات کارکن و جنس (میلیون ریال)

سال و طبقات کارکن	مرد و زن			مرد			زن		
	جمع	مزد و حقوق	سایر پرداختی ها	جمع	مزد و حقوق	سایر پرداختی ها	جمع	مزد و حقوق	سایر پرداختی ها
۱۳۷۵	۲۸۹۸۵	۲۳۱۴۸	۶۸۳۷	۲۶۵۳۶	۲۰۵۳۲	۶۰۰۴	۲۴۴۹	۱۶۱۶	۸۳۳
۱۳۸۰	۱۶۷۱۵۳	۸۶۷۹۹	۸۰۳۵۴	۱۵۲۹۷۵	۷۸۶۸۳	۷۴۲۹۲	۱۴۱۷۸	۸۱۱۶	۶۰۶۲
۱۳۸۵	۴۷۲۲۴۸	۲۱۸۲۷۴	۲۵۳۹۷۴	۴۳۳۰۴۷	۱۹۶۵۸۳	۲۳۶۴۶۴	۳۹۲۰۱	۲۱۶۹۱	۱۷۵۱۰
۱۳۸۹	۲۰۴۳۲۲۰	۱۴۷۱۷۹۱	۵۷۱۴۲۹	۱۹۲۴۲۷۲	۱۳۸۴۳۲۵	۵۳۹۹۴۷	۱۱۸۹۴۸	۸۷۴۶۶	۳۱۴۸۲
۱۳۹۰	۲۸۵۵۴۶۴	۲۰۰۸۶۱۹	۸۴۶۸۴۵	۲۶۶۴۸۶۱	۱۸۷۲۸۷۹	۷۹۱۹۸۲	۱۹۰۶۰۳	۱۲۵۷۴۰	۵۴۸۶۳
۱۳۹۱	۲۱۲۷۰۱۴	۱۶۴۷۸۳۴	۴۷۹۱۸۰	۱۹۸۴۶۴۵	۱۵۳۵۲۷۴	۴۴۹۳۷۱	۱۴۲۳۶۹	۱۱۲۵۶۰	۲۹۸۰۹
۱۳۹۲	۳۰۵۳۴۱۵	۲۰۴۴۵۴۷	۱۰۰۸۸۶۸	۲۸۳۹۸۴۳	۱۸۹۰۴۳۰	۹۴۹۴۱۳	۲۱۳۵۷۲	۱۵۴۱۱۷	۵۹۴۵۵
نفر ۱۰-۴۹	۸۷۰۱۵	۷۶۰۰۷	۱۱۰۰۸	۷۶۵۳۲	۶۶۷۴۵	۹۷۸۷	۱۰۴۸۳	۹۲۶۲	۱۲۲۱
نفر ۵۰-۹۹	۱۰۳۳۳۷	۸۵۹۴۹	۱۷۳۸۸	۷۳۳۰۷	۶۱۰۴۸	۱۲۲۵۹	۳۰۰۳۰	۲۴۹۰۱	۵۱۲۹
بیشتر ۱۰۰ نفر و	۲۸۶۳۰۶۲	۱۸۸۲۵۹۱	۹۸۰۴۷۱	۲۶۹۰۰۰۴	۱۷۶۲۶۳۸	۹۲۷۳۶۶	۱۷۳۰۵۸	۱۱۹۹۵۳	۵۳۱۰۵

مأخذ - مرکز آمار ایران.

۱۱-۷- جبران خدمات مزد و حقوق بگیران کارگاه‌های صنعتی دارای ده نفر کارکن و بیش‌تر برحسب نوع فعالیت و طبقات کارکن: ۱۳۹۲ (میلیون ریال)

فعالیت	جمع	۱۰-۴۹ نفر	۵۰-۹۹ نفر	۱۰۰ نفر و بیش‌تر
۱۳۹۲	۳۰۵۳۴۱۲	۸۷۰۱۵	۱۰۳۳۳۵	۲۸۶۳۰۶۲
صنایع مواد غذایی و آشامیدنی	۵۷۲۳۴	۱۸۵۰۲	۳۸۷۳۲	*
تولید محصولات از توتون و تنباکو - سیگار	*	*	*	*
تولید منسوجات	۵۸۳۹	*	۵۸۳۹	*
تولید پوشاک - عمل آوردن و رنگ کردن پوست خزدار	*	*	*	*
دباغی و عمل آوردن چرم و ساخت کیف و چمدان و زین و یراق و تولید کفش	۱۳۹۷	۱۳۹۷	*	*
تولید چوب و محصولات چوبی و چوب پنبه - غیر از مبلمان - ساخت کالا از نی و مواد حصیری	۱۱۲۵	۱۱۲۵	*	*
تولید کاغذ و محصولات کاغذی	۲۱۵۶۶	۱۴۷۱	۵۲۰۱	۱۴۸۹۴
انتشار و چاپ و تکثیر رسانه‌های ضبط شده	۱۸۶۵	۱۸۶۵	*	*
صنایع تولید زغال کک - پالایشگاه‌های نفت و سوخت‌های هسته‌ای	۶۱۵۰	*	۶۱۵۰	*
صنایع تولید مواد و محصولات شیمیایی	۲۴۳۱۲۲۶	۲۰۹۸۷	۷۹۶۱	۲۴۰۲۲۷۸
تولید محصولات لاستیکی و پلاستیکی	۲۰۶۰۵	۱۳۴۰	۶۱۱۸	۱۳۱۴۷

۷-۱۱- جبران خدمات مزد و حقوق بگیران کارگاه‌های صنعتی دارای ده نفر کارکن و بیش‌تر برحسب نوع فعالیت و طبقات کارکن: ۱۳۹۲ (میلیون ریال) (دنباله)

فعالیت	جمع	۱۰-۴۹ نفر	۵۰-۹۹ نفر	۱۰۰ نفر و بیش‌تر
تولید سایر محصولات کانی غیر فلزی	۲۰۸۲۹۴	۱۵۷۱۳	*	۱۹۲۵۸۱
تولید فلزات اساسی	۲۳۷۷	۲۳۷۷	*	*
تولید محصولات فلزی فابریکی بجز ماشین‌آلات و تجهیزات	۷۲۴۰	۷۲۴۰	*	*
تولید ماشین‌آلات و تجهیزات طبقه‌بندی نشده در جای دیگر	۲۵۱۷	۲۵۱۷	*	*
تولید ماشین‌آلات اداری و حسابگر و محاسباتی	*	*	*	*
تولید ماشین‌آلات مولد و انتقال برق و دستگاه‌های برقی طبقه‌بندی نشده در جای دیگر	۱۶۶۰۷	۲۸۷۸	۱۳۷۲۹	*
تولید رادیو و تلویزیون و دستگاه‌ها و وسایل ارتباطی	*	*	*	*
تولید ابزار پزشکی و ابزار اپتیکی و ابزار دقیق و ساعت‌های مچی و انواع دیگر ساعت	*	*	*	*
تولید وسایل نقلیه‌ی موتوروی و تریلر و نیم تریلر	*	*	*	*
تولید سایر وسایل حمل و نقل	۲۴۸۳۳۸	۸۱۷۶	*	۲۴۰۱۶۲
تولید مبلمان و مصنوعات طبقه‌بندی نشده در جای دیگر	۲۱۰۳۲	۱۴۲۷	۱۹۶۰۵	*
بازیافت	*	*	*	*

مأخذ - مرکز آمار ایران.

۱۲-۷- سرمایه‌گذاری (تغییرات اموال سرمایه‌ای) کارگاه‌های صنعتی دارای ده نفر کارکن و بیش‌تر برحسب نوع اموال سرمایه‌ای و طبقات کارکن (میلیون ریال)

نرم‌افزارهای کامپیوتری	زمین	ساختمان (بدون زمین)	وسایل نقلیه	تجهیزات اداری	ماشین آلات و ...	جمع	سال و طبقات کارکن
*	۵۳۰	۹۰۲۵	۸۲۰	۳۷۷	۱۵۶۰۳	۲۶۳۵۵	۱۳۷۵
۱۹	۱۶۸	۲۵۱۴۶	۱۷۱۹	۸۱۸۳	۱۴۹۳۹	۵۰۱۷۴	۱۳۸۰
۵۳	۳۰۶۸	۱۶۴۷۳۹	۱۴۹۸۱۹	۶۳۲۰	۱۳۱۸۷۱	۴۵۵۸۷۰	۱۳۸۵
۱۹۲	۱۷۱۱۰۱	۱۰۸۶۶۲۵	۶۸۱۷	۴۴۱۰۵	۵۷۵۶۲۳۰	۷۰۶۵۰۷۰	۱۳۸۹
۲۴۵۶	۳۵۰۷۵۴	۹۳۴۱۰۶	۷۱۷۳۵۱	۹۸۰۰۴۳	۱۳۶۴۹۳۸	۴۳۴۹۶۴۸	۱۳۹۰
۸۷۴۰	۶۶۲۰۸۷	۷۰۶۱۱۸	۴۵۵۴۱۴	۸۶۳۶۹	۳۱۶۱۹۴۶	۵۰۸۰۶۷۴	۱۳۹۱
۹۱۰۸۴	۳۷۲۰۰۳	۲۹۴۲۳۸	۱۸۰۰۰۴	۱۱۳۸۹۶	۱۶۰۲۹۶۳	۲۶۵۴۱۸۸	۱۳۹۲
۴۵۳	۱۳۰۷۰	۴۰۸۵	۱۳۹۳	۱۵۴۹	۳۳۶۰۹	۵۴۱۵۹	۴۹-۱۰ نفر
۲۰۰	*	۲۱۳۰	۳۴۲۶	۱۲۲۳	۱۱۹۹۱	۱۸۹۷۰	۹۹-۵۰ نفر
۹۰۴۳۱	۳۵۸۹۳۳	۲۸۸۰۲۳	۱۷۵۱۸۵	۱۱۱۱۲۴	۱۵۵۷۳۶۳	۲۵۸۱۰۵۹	۱۰۰- نفر و بیشتر

مأخذ - مرکز آمار ایران.

۷-۱۳- سرمایه گذاری (تغییرات اموال سرمایه ای) کارگاه های صنعتی دارای ده نفر کارکن و بیش تر برحسب نوع فعالیت و طبقات کارکن: ۱۳۹۲ (میلیون ریال)

فعالیت	جمع	۱۰-۴۹ نفر	۵۰-۹۹ نفر	۱۰۰ نفر و بیش تر
۱۳۹۲	۲۶۵۴۱۸۸	۵۴۱۵۹	۱۸۹۷۰	۲۵۸۱۰۵۹
صنایع مواد غذایی و آشامیدنی	۱۲۶۴۲	۲۵۷۵	۱۰۰۶۷	*
تولید محصولات از توتون و تنباکو - سیگار	*	*	*	*
تولید منسوجات	۵۷	*	۵۷	*
تولید پوشاک - عمل آوردن و رنگ کردن پوست خردار	*	*	*	*
دباغی و عمل آوردن چرم و ساخت کیف و چمدان و زین و یراق و تولید کفش	*	*	*	*
تولید چوب و محصولات چوبی و چوب پنبه - غیر از مبلمان - ساخت کالا از نی و مواد حصیری	*	*	*	*
تولید کاغذ و محصولات کاغذی	۶۲۰۳	۴۴۰	۶۶	۵۶۹۷
انتشار و چاپ و تکثیر رسانه های ضبط شده	۳۸۱	۳۸۱	*	*
صنایع تولید زغال کک - پالایشگاه های نفت و سوخت های هسته ای	*	*	*	*
صنایع تولید مواد و محصولات شیمیایی	۱۳۰۴۵۰۶	۴۲۷۴۹	۲۰۴۵	۱۲۵۹۷۱۲
تولید محصولات لاستیکی و پلاستیکی	۲۹۵۵	۷۹	۱۱۱۱	۱۷۶۵

۱۳-۷- سرمایه‌گذاری (تغییرات اموال سرمایه‌ای) کارگاه‌های صنعتی دارای ده نفر کارکن و بیش‌تر برحسب نوع فعالیت و طبقات کارکن: ۱۳۹۲ (میلیون ریال) (دنباله)

فعالیت	جمع	۱۰-۴۹ نفر	۵۰-۹۹ نفر	۱۰۰ نفر و بیش‌تر
تولید سایر محصولات کانی غیر فلزی	۱۱۰۴۰۱۶	۴۷۹۶	*	۱۰۹۹۲۲۰
تولید فلزات اساسی	۲۸۰	۲۸۰	*	*
تولید محصولات فلزی فابریکی بجز ماشین‌آلات و تجهیزات	۵۷۴	۵۷۴	*	*
تولید ماشین‌آلات و تجهیزات طبقه‌بندی نشده در جای دیگر	۳۶۱	۳۶۱	*	*
تولید ماشین‌آلات اداری و حسابگر و محاسباتی	*	*	*	*
تولید ماشین‌آلات مولد و انتقال برق و دستگاه‌های برقی طبقه‌بندی نشده در جای دیگر	۲۸۷۲	۹۰۴	۱۹۶۸	*
تولید رادیو و تلویزیون و دستگاه‌ها و وسایل ارتباطی	*	*	*	*
تولید ابزار پزشکی و ابزار اپتیکی و ابزار دقیق و ساعت‌های مچی و انواع دیگر ساعت	*	*	*	*
تولید وسایل نقلیه‌ی موتوری و تریلر و نیم تریلر	*	*	*	*
تولید سایر وسایل حمل و نقل	۲۱۵۶۱۵	۹۵۰	*	۲۱۴۶۶۵
تولید مبلمان و مصنوعات طبقه‌بندی نشده در جای دیگر	۳۷۲۶	۷۰	۳۶۵۶	*
بازیافت	*	*	*	*

مأخذ - مرکز آمار ایران.

۱۴-۷ ارزش افزوده فعالیت صنعتی کارگاه‌های صنعتی دارای ده نفر کارکن و بیش تر
برحسب نوع فعالیت و طبقات کارکن (میلیون ریال)

فعالیت	جمع	۱۰-۴۹ نفر	۵۰-۹۹ نفر	۱۰۰ نفر و بیش تر
	۴۲۰۳۸	۱۱۸۰۷	۱۲۰۷۵	۱۸۱۵۶
	۱۳۶۶۳۵۵	۳۷۸۲۵	۱۶۳۵۹	۱۳۱۲۱۷۱
	۵۹۸۳۳۹۵	۷۸۷۴۴	۱۲۴۹۰	۵۸۹۲۱۶۱
	۳۱۳۷۸۱۰۰	۱۶۶۷۰۷	۴۰۸۹۸۵	۳۰۸۰۲۴۰۸
	۵۵۳۹۹۶۵۹	۳۳۸۴۹۱	۹۰۹۶۰۰	۵۴۱۵۱۵۶۸
	۹۳۱۶۵۷۲۰	۵۴۵۳۴۷	۵۹۸۱۷۹	۹۲۰۲۲۱۹۴
	۱۰۸۲۶۶۵۸۴	۵۰۵۱۷۱	۶۸۸۳۴۹	۱۰۷۰۷۳۰۶۴
صنایع مواد غذایی و آشامیدنی	۷۵۹۸۵۲	۲۵۰۸۳۵	۵۰۹۰۱۷	*
تولید محصولات از توتون و تنباکو - سیگار	*	*	*	*
تولید منسوجات	۱۷۴۷۴	*	۱۷۴۷۴	*
تولید پوشاک - عمل آوردن و رنگ کردن پوست خردار	*	*	*	*
دباغی و عمل آوردن چرم و ساخت کیف و چمدان و زین و یراق و تولید کفش	۸۶۷	۸۶۷	*	*
تولید چوب و محصولات چوبی و چوب پنبه - غیر از میلمان - ساخت کالا از نی و مواد حصیری	۱۶۰۱	۱۶۰۱	*	*
تولید کاغذ و محصولات کاغذی	۸۵۴۷۲	۱۰۰۵۹	۱۰۱۵۲	۶۵۲۶۱
انتشار و چاپ و تکثیر رسانه‌های ضبط شده	۶۴۶۴	۶۴۶۴	*	*

۱۴-۷- ارزش افزوده فعالیت صنعتی کارگاه‌های صنعتی دارای ده نفر کارکن و بیش‌تر برحسب نوع فعالیت و طبقات کارکن (میلیون ریال) (دنباله)

فعالیت	جمع	۱۰-۴۹ نفر	۵۰-۹۹ نفر	۱۰۰ نفر و بیش‌تر
صنایع تولید زغال کک - پالایشگاه‌های نفت و سوخت‌های هسته‌ای	۶۵۶	*	۶۵۶	*
صنایع تولید مواد و محصولات شیمیایی	۱۰۴۱۴۴۷۰۵	۱۲۰۲۰۲	۴۷۰۲۲	۱۰۳۹۷۷۴۸۱
تولید محصولات لاستیکی و پلاستیکی	۴۴۶۰۵	۵۶۳۵	۶۸۳۸	۳۲۱۳۲
تولید سایر محصولات کانی غیر فلزی	۱۷۴۱۱۸۰	۵۲۶۷۴	*	۱۶۸۸۵۰۶
تولید فلزات اساسی	۸۱۰۹	۸۱۰۹	*	*
تولید محصولات فلزی فابریکی بجز ماشین‌آلات و تجهیزات	۱۵۵۰۹	۱۵۵۰۹	*	*
تولید ماشین‌آلات و تجهیزات طبقه‌بندی نشده در جای دیگر	۴۳۹۹	۴۳۹۹	*	*
تولید ماشین‌آلات اداری و حسابگر و محاسباتی	*	*	*	*
تولید ماشین‌آلات مولد و انتقال برق و دستگاه‌های برقی طبقه‌بندی نشده در جای دیگر	۷۳۶۱۲	۹۵۱۳	۶۴۰۹۹	*
تولید رادیو و تلویزیون و دستگاه‌ها و وسایل ارتباطی	*	*	*	*
تولید ابزار پزشکی و ابزار اپتیکی و ابزار دقیق و ساعت‌های مچی و انواع دیگر ساعت	*	*	*	*
تولید وسایل نقلیه‌ی موتوری و تریلر و نیم تریلر	*	*	*	*
تولید سایر وسایل حمل و نقل	۱۳۲۴۷۴۶	۱۵۰۶۲	*	۱۳۰۹۶۸۴
تولید مبلمان و مصنوعات طبقه‌بندی نشده در جای دیگر	۳۷۳۳۳	۴۲۴۲	۳۳۰۹۱	*
بازیافت	*	*	*	*

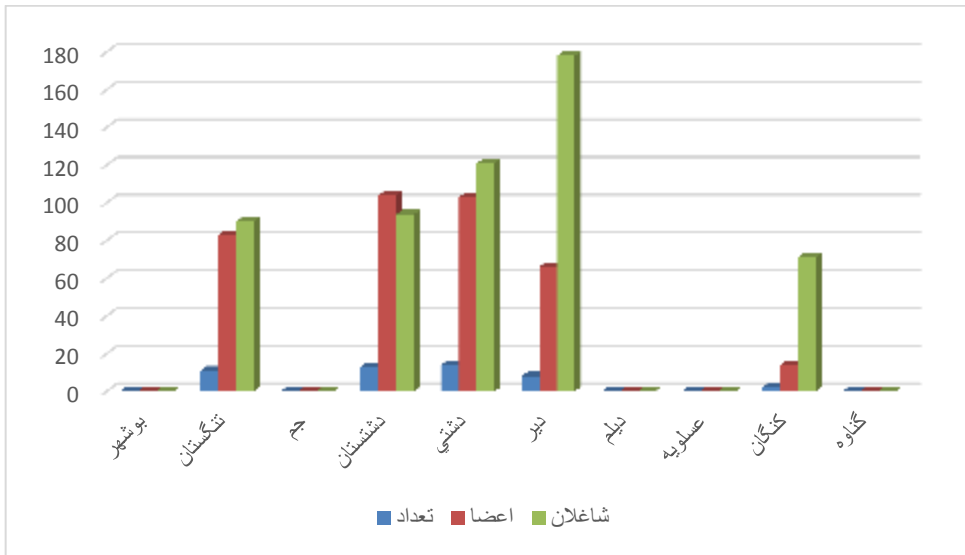
مأخذ - مرکز آمار ایران.

۱۵-۷- مشخصات عمومی شرکت‌های تعاونی فعال صنعتی و فرش دستباف در پایان سال ۱۳۹۳ (میلیون ریال)

فرش دستباف				صنعتی				سال و شهرستان
سرمایه	شاغلان	اعضا	تعداد	سرمایه	شاغلان	اعضا	تعداد	
۰۰۰	۰۰۰	۰۰۰	۰۰۰	۴۰۷	۶۹	۵۷	۶	۱۳۷۵
۰۰۰	۰۰۰	۰۰۰	۰۰۰	۷۸	۴۲	۲۱	۳	۱۳۸۰
۲	۷۹	۳۸	۵	۱۰۲۷۸	۸۵۶	۸۷۹	۶۲	۱۳۸۵
۲۲۲	۱۴۰	۲۴۸	۱۲	۵۵۵۹۷۱	۲۹۰۱	۲۰۳۷	۲۵۴	۱۳۸۹
۲۵۰	۱۸۱	۲۸۳	۱۷	۵۷۰۵۴۶	۳۲۲۹	۲۳۹۶	۲۹۷	۱۳۹۰
۲۳۶	۲۹۵	۹۳	۱۲	۶۱۸۷۱۴	۳۳۶۹	۲۳۹۵	۲۹۶	۱۳۹۱
۸۵۳	۴۲۶	۱۶۳	۲۲	۶۴۱۸۷۲	۵۲۳۳	۳۴۳۳	۴۲۲	۱۳۹۲
۱۶۴۳۴	۵۵۴	۳۷۰	۴۸	۶۶۵۱۰۱	۶۵۴۲	۴۳۷۶	۵۳۰	۱۳۹۳
*	*	*	*	۲۵۴۶۷	۷۳۸	۵۴۷	۷۳	بوشهر
۸۶۵	۹۰	۸۳	۱۱	۳۴۳۹	۸۰۵	۵۴۱	۷۱	تنگستان
*	*	*	*	۲۹۲	۱۰۰	۲۲۶	۲۶	جم
۱۱۹۵	۹۴	۱۰۴	۱۳	۲۱۷۰۴	۱۶۴۷	۷۴۸	۹۸	دشتستان
۱۲۱۸۷	۱۲۱	۱۰۳	۱۴	۷۴۹۰	۷۷۶	۷۲۸	۹۶	دشتی
۱۷۷	۱۷۸	۶۶	۸	۸۴۲	۵۸۵	۳۶۲	۵۰	دیر
*	*	*	*	۲۲۴	۲۱۵	۳۷۵	۲۷	دیلم
*	*	*	*	۶۳	۹۱	۴۲	۶	عسلویه
۲۰۱۰	۷۱	۱۴	۲	۶۰۲۰۰۱	۱۲۱۳	۶۰۷	۵۵	کنگان
*	*	*	*	۳۵۷۹	۳۷۲	۲۰۰	۲۸	گناوه

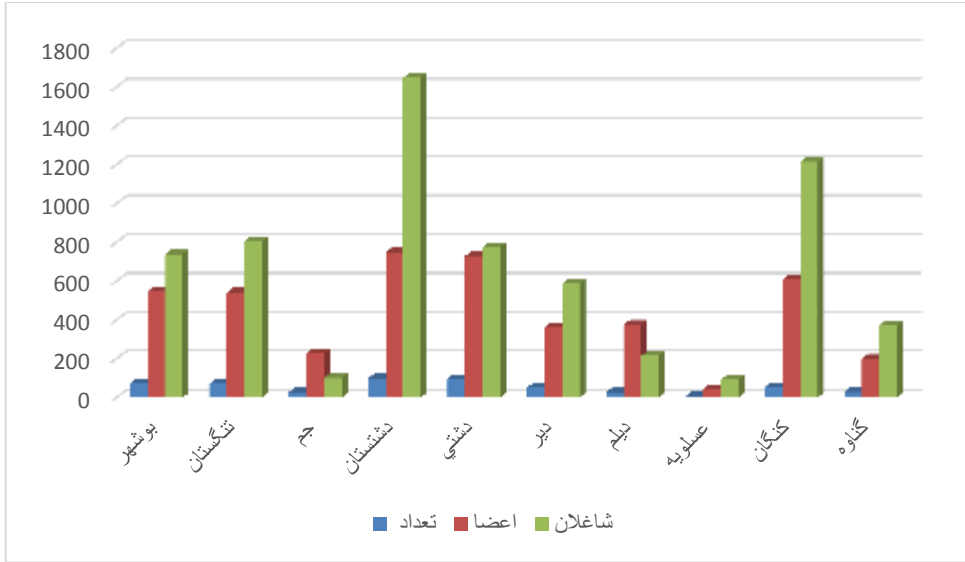
مأخذ - اداره کل تعاون، کار و رفاه اجتماعی استان بوشهر

نمودار ۲-۷ - شرکت‌های تعاونی فرش دستبافت



منبع: جدول ۱۵-۷

نمودار ۳-۷- شرکت‌های تعاونی صنعتی فعالی



مبنا : جدول ۱۵-۷



فصل هشتم آب و برق

۱۳۹۳

فاضلاب: عبارت از تمامی تأسیسات و تجهیزات مربوط به جمع‌آوری و انتقال فاضلاب از قبیل جمع‌آوری کننده‌های اصلی تا محل تصفیه‌خانه و تلمبه‌خانه‌های فاضلاب شهری و شبکه‌های فرعی عمومی است که به‌طور کلی متعلق به شرکت می‌باشد. بدیهی است شبکه‌های مذکور عهده‌دار جمع‌آوری و انتقال و دفع آب‌های حاصل از بارندگی، روان‌آب‌های جاری در معابر و مسیل‌ها و آبراه‌های داخل و خارج از شهرها و در داخل املاک مشترکان نمی‌باشد.

ظرفیت نامی (قدرت نامی نصب شده): بیش‌ترین خروجی مورد انتظار یک مولد برق در شرایط طراحی است که توسط سازنده بر روی پلاک مشخصات آن برای شرایط معینی بر حسب اسب بخار یا مگاوات نوشته شده است. در ماشین‌های کوچک قدرت نامی بر حسب کیلو وات مشخص می‌گردد.

ظرفیت عملی یا قدرت عملی (قدرت درمحل نصب): بیش‌ترین توان قابل تولید مولد در محل نصب با در نظر گرفتن شرایط محیطی (ارتفاع از سطح دریا، دمای محیط و رطوبت نسبی) است.

تولید ناخالص (نا ویژه): عبارت از مقدار انرژی برق تولید شده توسط یک مولد برق یا یک نیروگاه در طی یک دوره زمانی معین است که بر روی پایانه‌های خروجی

تعاریف مفاهیم

آب تولید شده: به مجموعه آب استحصال شده از منابع آبی (زیرزمینی و سطحی) نظیر چاه‌ها، چشمه‌ها، قنات‌ها، سدها و آبیگرها، آب تولید شده می‌گویند.

انشعاب آب: آن بخش از لوله فرعی آب که مقطع آن متناسب با کنتور و ظرفیت انشعاب آب مشترک در نظر گرفته می‌شود و در نهایت، خط آبرسانی اختصاصی و یا شبکه عمومی توزیع آب (از محل نصب شیر انشعاب) را به نقطه تحویل (شیرفلکه بعد از کنتور) متصل می‌نماید، اعم از لوله و متعلقات مربوط تا شیر مذکور، انشعاب آب نامیده می‌شود.

انشعاب فاضلاب: آن بخش از لوله فرعی فاضلاب که مقطع آن متناسب با سیفون یا ظرفیت قراردادی باشد و فاضلاب مشترک را از محل سیفون (نقطه تحویل) به خط اختصاصی و یا شبکه عمومی جمع‌آوری فاضلاب منتقل نماید، اعم از لوله و متعلقات مربوط و سیفون، انشعاب فاضلاب نامیده می‌شود.

شبکه عمومی جمع‌آوری و انتقال

برق): شبکه‌های منطقه‌ای، استانی و یا شبکه جزیره‌ای که به شبکه‌های مجاور یا شبکه به هم پیوسته سراسری ارتباط و اتصال نداشته باشند.

بار - تقاضا: بار - تقاضا، عبارت از توان برق جذب شده در نقطه‌ای از شبکه، در یک زمان معین است.

بیش‌ترین بار مصرفی همزمان: در یک شبکه برق کاملاً به هم پیوسته، بیش‌ترین بار مصرفی همزمان روزانه، هفتگی، ماهانه و سالانه عبارت از مجموعه بار مناطق در لحظه حداکثر بار شبکه به مگاوات است. در مواردی که شبکه به هم پیوسته، کل کشور را پوشش ندهد، بیش‌ترین بار مصرفی همزمان از مجموع بار حداکثر شبکه به هم پیوسته و بار مناطق مجزا به مگاوات، به طور همزمان به دست می‌آید. با توجه به اختلاف ساعت پیک در مناطق مختلف وابسته به یک شبکه سراسری به هم پیوسته، بیش‌ترین بار مصرفی همزمان کمتر از جمع بار حداکثر مناطق می‌باشد.

بیش‌ترین بار مصرفی ناهمزمان: عبارت از مجموع بیش‌ترین بارهای مصرفی شده در مناطق مختلف کشور در یک دوره زمانی معین است. بیش‌ترین بارهای مناطق، لزوماً همزمان نیستند..

شرکت برق: منظور، شرکت سهامی برق

مولدهای اصلی یا کمکی، اندازه‌گیری و برحسب کیلووات ساعت یا مگاوات ساعت بیان می‌شود.

تولید خالص (ویژه): عبارت از انرژی برق اندازه‌گیری شده در نقطه تحویل انرژی به شبکه انتقال یا توزیع نیرو است. در یک دوره زمانی معین، تولید خالص را می‌توان از تفاضل تولید ناخالص و مصرف داخلی برای همان دوره زمانی، به دست آورد.

سایر مؤسسات: عبارت از مؤسساتی است که برای انجام امور خود برق تولید می‌کنند و تابع وزارت نیرو نمی‌باشند و علاوه بر خودمصرفی، مقداری از برق تولید شده را به مؤسسات دیگر می‌فروشند، مانند صنایع بزرگ از قبیل: ذوب آهن، فولاد مبارکه، پتروشیمی، تراکتورسازی تبریز و مس سرچشمه.

شبکه سراسری: بیش‌تر نقاط تولید و مناطق مصرف انرژی برق کشور که با شبکه‌ای از خطوط انتقال و ایستگاه‌های فشار قوی به هم پیوسته است، شبکه سراسری خوانده می‌شود. از طریق این شبکه، امکان مبادله انرژی بین مناطق زیر پوشش وجود دارد. صدور برق به خارج از کشور نیز از طریق همین شبکه انجام می‌گیرد.

خارج از شبکه سراسری (تولید و مصرف

توربین گاز برای تولید برق، استفاده می‌شود. **نیروگاه چرخه ترکیبی:** نیروگاهی است که در آن علاوه بر انرژی الکتریکی تولید شده در توربین‌های گازی، از حرارت موجود در گازهای خروجی از توربین‌های گازی برای تولید بخار در یک دیگ بخار بازیاب استفاده شده و بخار تولیدی در یک دستگاه توربو ژنراتور بخاری، تولید انرژی برق می‌کند.

نیروگاه دیزلی: نیروگاهی است که در آن از سوخت نفت گاز برای راه‌اندازی موتور دیزلی استفاده کرده و انرژی مکانیکی حاصله توسط ژنراتور کوپله شده با آن به انرژی الکتریکی تبدیل می‌شود.

مصرف داخلی انرژی برق: جمع مصارف داخلی واحدها و مصارف غیر فنی نیروگاهی، روشنایی و ... در طول یک دوره مشخص برحسب کیلووات ساعت، مصرف داخلی انرژی برق نیروگاه می‌باشد.

فروش یا مصرف انرژی برق: عبارت از مقدار انرژی برق فروخته شده به مشتریان مختلف برای مصارف گوناگون است.

انرژی حاصل از سوخت (انرژی حرارتی): ارزش حرارتی عبارت از مقدار حرارتی (کیلو کالری یا B.T.U) است که از سوختن یک واحد جرم ایجاد می‌شود.

بازده (راندمان یا ضریب بار) حرارتی: با

است که به موجب مقررات قانونی، به کار تولید، انتقال و توزیع نیرو و یا بخشی از این امور اشتغال دارد و برق متقاضی را تأمین می‌کند. سازمان‌های آب و برق نیز مشمول این تعریف می‌باشند.

نیروگاه: نیروگاه، عبارت از محل استقرار مولدهای نیروی برق و تجهیزات وابسته است.

نیروگاه برق - آبی: نیروگاهی است که در آن از انرژی پتانسیل آب انباشته شده در پشت سدها یا انرژی جریان آب رودخانه‌ها جهت مصرف در توربین آبی برای تولید برق استفاده می‌شود.

نیروگاه حرارتی (گرمایشی): نیروگاهی است که در آن انرژی شیمیایی موجود در سوخت‌های جامد، مایع و گاز به انرژی برق برگردانده می‌شود. نیروگاه‌های هسته‌ای، بخاری، گازی، چرخه ترکیبی و دیزلی شامل این تعریف می‌شوند.

نیروگاه بخاری: نیروگاهی است که در آن از انرژی حرارتی سوخت‌های مایع، جامد و گاز برای تولید بخار و مصرف آن در توربین‌های بخار، برای تولید برق استفاده می‌شود.

نیروگاه گازی: نیروگاهی است که در آن از انرژی حرارتی سوخت فسیلی گاز و مایع برای تولید گاز داغ (دود) و مصرف آن در

اشتراک ثبت شده و شماره اشتراک به وی اختصاص یافته باشد.

مصرف خانگی انرژی برق: مصرفی است که در آن از انرژی برق برای به کار انداختن وسایل و تجهیزات متعارف برق و همچنین روشنایی در واحد مسکونی استفاده می‌شود.

مصرف عمومی انرژی برق: مصرفی است که از انرژی برق برای خدمات عمومی استفاده می‌شود.

مصرف کشاورزی انرژی برق: مصرفی است که در آن از نیروی برق برای پمپاژ آب‌های سطحی یا تحت‌الارضی یا پمپاژ مجدد آب برای تولید محصولات کشاورزی یا انجام کار در فعالیتهای کشاورزی استفاده می‌شود. فعالیتهای کشاورزی به فعالیتهای گفته می‌شود که در «طبقه‌بندی بین المللی استاندارد فعالیتهای اقتصادی - تجدیدنظر سوم»، به این عنوان تعریف شده‌اند.

مصرف صنعتی انرژی برق: مصرفی است که در آن از انرژی برق برای انجام کار در کارگاه‌های دارای فعالیتهای معدنی و صنعتی استفاده می‌شود.

تعریف شبکه انتقال و فوق توزیع: یک شبکه عبارت است یک سری پست‌ها، خطوط، کابل‌ها و سایر تجهیزات الکتریکی

توجه به این که انرژی حرارتی یک کیلووات ساعت برق به طور ثابت ۸۶۰ کیلوکالری است، بازده واحدها یا نیروگاه‌های حرارتی از طریق فرمول زیر به دست می‌آید:

$$100 \times \frac{860}{\text{انرژی حرارتی مصرفی (به ازای یک کیلووات ساعت برق تولید شده)}} = \text{بازده (درصد)}$$

خط نیروی برق: عبارت از مجموعه مدارهای نصب شده بر روی پایه‌هایی است که انرژی برق تولید شده را با ولتاژهای متفاوت از یک نقطه تولید (نیروگاه) یا تبدیل ولتاژ (ایستگاه)، به نقاط مصرف منتقل می‌کند.

خط انتقال نیروی برق: مجموعه‌ای از رساناها، مقره‌ها و دیگر تجهیزات جانبی است که برای انتقال مقادیر بالای برق با ولتاژ بالا (فشار قوی)، در مسیرهای طولانی در میان نقاط مبدأ (نیروگاه‌ها و یا پست‌های برق) و گیرندگان آن به کار گرفته می‌شوند.

خط فوق توزیع نیروی برق: مجموعه‌ای از خط‌های انتقال دارای ولتاژهای از ۶۳ تا ۱۳۲ کیلو ولت است.

مشترک برق: عبارت از شخص حقوقی یا حقیقی است که براساس آیین‌نامه‌های مورد عمل شرکت برق، پس از تحویل مدارک مورد نظر و پرداخت حقوق و هزینه‌های متعلقه، مشخصات او در دفتر پذیرش

در سال ۱۳۹۳، مؤسسات تابع وزارت نیرو حدود ۱۳۰۸۰ میلیون کیلو وات ساعت تولید ناخالص برق داشته اند که در حدود ۱۱/۴ درصد نسبت به سال گذشته افزایش داشته است.

از تعداد کل مشترکین برق (۳۹۰۶۳۵) در سال ۱۳۹۳، ۸۲ درصد مشترکین خانگی، ۳/۴ درصد عمومی، ۰/۹ درصد کشاورزی، ۰/۵ درصد صنعتی و ۱۳/۲ درصد تجاری بوده اند. همچنین در این سال ۷۰ درصد از برق فروخته شده صرف مصارف خانگی، ۳ درصد صنعتی، ۴ درصد کشاورزی، ۱۴ درصد عمومی، ۲ درصد روشنایی معابر و ۷ درصد تجاری شده است.

در پایان سال ۱۳۹۳، تعداد ۵۱۱ روستا دارای برق بوده اند.

در سال ۱۳۹۳ برای ۳۹۰۶۳۵ مشترک برق در استان به میزان ۴۶۵۶۷۴۱ کیلووات ساعت برق مصرف شده است. که نسبت به سال قبل ۱۴ درصد افزایش داشته است.

که به منظور انتقال انرژی از نیروگاه ها به مصرف کننده نهایی متصل شده اند.

تعریف پست یا ایستگاه برق: محلی است که با مجموعه ای از تاسیسات و تجهیزات برقی و شامل ترانسفورماتورها، کلیدها، وسایل اندازه گیری، خطوط ورود و خروج، راکتور و کاپاستیور و جی های مختلف برای انتقال و توزیع برق از آن استفاده می شود. پست بخشی از یک شبکه است که در یک مکان مفروض متمرکز شده و جهت اتصال و قطع انتخابی مدارات الکتریکی در داخل یک شبکه بکار می رود و همچنین ممکن است قابلیت انتقال انرژی الکتریکی بین شبکه هایی که در سطوح ولتاژهای متفاوت بهره برداری می شوند، وجود داشته باشد.

گزیده اطلاعات:

در سال آبی ۹۳-۱۳۹۲، میزان تخلیه سالانه منابع آب زیرزمینی حدود ۵۰۶ میلیون مترمکعب بوده است که نسبت به سال آبی ۹۲-۱۳۹۱، ۰/۱ درصد کاهش داشته است.

در سال ۱۳۹۳ بیش از ۲۲۷ هزار فقره انشعاب آب وجود داشته که نسبت به سال گذشته ۵ درصد افزایش نشان می دهد.

۱- ۸- مقدار آب‌های زیرزمینی و مقدار تخلیه سالانه آنها در سال ۱۳۹۳
(میلیون متر مکعب)

چشمه		قنات		چاه نیمه عمیق		چاه عمیق		سال آبی و شهرستان
تخلیه سالانه	تعداد	تخلیه سالانه	تعداد	تخلیه سالانه	تعداد	تخلیه سالانه	تعداد	
۰	۰	۰	۰	۳۰	۷۷۲	۵	۷۳	۱۳۷۵-۷۶
۳	۶	۰	۳	۲۷	۸۵۸	۳	۴۶	۱۳۸۰-۸۱
۴	۲۳	۳	۵	۱۵	۳۶۲	۱۰	۸۱	۱۳۸۵-۸۶
۰/۸	۱۱	۳	۱	۲	۱۲۳	۰	۲	۱۳۸۸-۸۹
۳۳	۱۸۰	۱۱	۵۰	۴۲۶	۱۲۵۲۷	۴۹	۳۸۳	۱۳۸۹-۹۰
۴۰	۱۸۰	۱۱	۴۹	۳۵۰	۱۱۸۰۰	۱۱۰	۱۳۵۲	۱۳۹۰-۹۱
۴۰	۱۸۰	۱۱	۴۹	۳۵۰	۱۱۸۰۰	۱۱۰	۱۳۵۲	۱۳۹۱-۹۲
۴۰	۱۸۰	۱۳	۴۹	۳۳۵	۱۲۲۱۴	۱۱۸	۱۳۸۸	۱۳۹۲-۹۳
۰	۰	۰	۳	۳	۳۳۲	-	-	بوشهر
۱۰	۲۸	۰	۰	۳۲	۱۸۰۶	۱۱	۱۴۶	تنگستان
۰/۷	۱۲	۲	۱۶	۲۶	۱۳۴۴	۱۲	۸۹	جم
۱۷	۸۶	۰	۱۴	۱۵۲	۴۰۷۶	۵۱	۶۵۴	دشتستان
۶	۳۲	۷	۱۱	۶۳	۱۶۱۳	۲۱	۲۳۸	دشتی
۳	۱۱	۳	۵	۳۸	۱۰۳۷	۱۹	۱۲۴	دیر
۰/۲	۲	۰	۰	۰/۱	۱۰۲	-	-	دیلم
۰	۰	۰	۰	۹	۴۴۰	۰/۳	۱۰	عسلویه
۲	۹	۰	۰	۸	۳۵۷	۵	۱۰۸	کنگان
۰/۰	۰/۰	۰	۰	۲	۱۱۰۷	۰/۵	۱۹	گناوه

(۱) اول مهر ماه هر سال لغایت شهریور سال بعد، سال آبی نامیده می شود.
ماخذ- شرکت سهامی آب و منطقه ای استان بوشهر

(هزار متر مکعب)

۸-۲- تصفیه آب در تصفیه خانه‌های استان

سال	حداکثر ظرفیت منابع تامین آب (هزار متر مکعب در سال)	حجم آب تولیدی (هزار متر مکعب در سال)		حجم مخازن آب در مدار (هزار متر مکعب)	تعداد تصفیه خانه آب در مدار (واحد)	متوسط ظرفیت اسمی تصفیه خانه های آب در مدار (هزار متر مکعب در روز)
		منابع سطحی	منابع زیر زمینی			
۱۳۷۵	۰	۳۸۲۱۷	۴۷۲۳	۱۱۵۸۵۰	۰	۰
۱۳۸۰	۰	۳۰۱۶۷	۶۱۷۸	۱۳۳۸۵۰	۰	۰
۱۳۸۵	۰	۴۱۳۸۳	۵۶۷۸	۱۴۷۳۵۰	۰	۰
۱۳۸۹	۰	۵۵۷۷۵	۴۳۵۰	۱۶۸۱۰۰	۰	۰
۱۳۹۰	۶۰	۷۰۴۱۷	۳۱۹۹	۰	۱	۴۲
۱۳۹۱	۹۶	۷۳۱۶۴	۲۶۲۹	۱۲۲۷۵۰	۱	۴۲
۱۳۹۲	۸۸	۷۵۳۳۴	۳۰۷۳	۲۰۸۱۵۰	۱	۴۲
۱۳۹۳	۹۸	۹۰۲۲۶	۷۴۹۰	۲۴۳۸۵۰	۱	۴۲

*۲ تصفیه خانه آب در کازرون (بوشیگان) و یک تصفیه خانه در خیرآباد بهبهان خوزستان می باشد.

-در سال ۱۳۹۳ حداکثر ظرفیت آب تصفیه شده در کلیه شهر ها استفاده شده است.

ماخذ- شرکت آب و فاضلاب استان بوشهر

۳-۸- تعداد انشعاب و حجم فروش آب به تفکیک کاربری در نقاط شهری تحت پوشش شرکت آب و فاضلاب شهری (فقره - هزارمترمکعب)

سال و شهرستان	کل		خانگی		آموزش و اماکن مذهبی	
	تعداد انشعاب	حجم فروش	تعداد انشعاب	حجم فروش	تعداد انشعاب	حجم فروش
۱۳۷۵	۷۰۷۴۴	۲۹۱۹۹۹۵۰	۶۶۵۷۲	۱۷۰۸۶۱۴۷
۱۳۸۰	۸۶۰۰۹	۲۶۹۴۳۸۸۴	۸۰۳۸۱	۱۷۸۳۰۷۵۵
۱۳۸۵	۱۱۸۵۵۷	۳۴۱۰۸۲۶۸	۱۰۹۵۹۶	۲۳۷۹۸۳۱۱
۱۳۸۹	۱۸۶۳۴۷	۵۸۸۳۳۱۴۶	۱۶۸۱۴۳	۴۵۰۸۹۴۰۱
۱۳۹۰	۱۹۷۰۹۴	۵۲۷۷۴۱۷۷	۱۸۲۰۱۸	۲۹۸۴۴۶۸۶
۱۳۹۱	۲۰۶۷۷۵	۴۳۷۹۸۳۳۰	۱۹۰۷۳۷	۳۰۴۲۶۰۲۱
۱۳۹۲	۲۱۷۶۸۶	۶۰۵۰۲۸۷۵	۱۹۲۹۵۳	۳۴۰۷۸۳۱۵
۱۳۹۳	۲۲۷۸۷۵	۶۲۳۲۴۷۱۸	۲۱۰۱۷۴	۳۵۲۴۳۱۰۵	۱۹۱۲	۱۸۷۹۴۲۷
بوشهر	۷۳۷۶۴	۲۱۷۰۷۵۸۷	۶۷۳۵۵	۱۰۲۵۱۶۰۹	۳۵۹	۸۴۶۷۴۶
تنگستان	۷۳۹۷	۱۳۵۲۲۹۵	۶۸۱۳	۱۱۲۸۹۱۹	۹۵	۱۰۹۱۰۶
جم	۴۶۷۵	۱۴۰۰۰۵۲	۴۳۳۶	۹۳۵۲۰۶	۳۰	۱۲۲۸۱
دشتستان	۵۱۹۴۸	۱۶۸۸۸۲۳۹	۴۷۱۲۸	۸۵۲۹۰۲۹	۵۸۱	۳۷۰۲۱۷
دشتی	۱۵۸۷۸	۴۴۰۳۶۷۷	۱۴۶۱۳	۲۶۶۰۱۶۱	۱۷۶	۱۱۰۸۷۸
دیر	۱۴۴۵۴	۲۹۵۹۹۶۳	۱۳۲۰۸	۲۲۵۵۵۴۱	۱۸۲	۱۰۴۷۳۸
دیلم	۹۴۰۹	۲۳۳۸۹۱۹	۸۷۳۰	۱۵۳۳۸۴۱	۱۰۵	۶۷۲۹۸
عسلویه	۶۹۳۰	۱۰۵۰۰۱۴	۶۶۸۲	۹۶۷۶۵۰	۱۸	۵۵۳۶
کنگان	۱۶۵۴۸	۳۵۵۸۲۸۹	۱۵۸۲۰	۳۰۹۳۱۴۹	۱۳۳	۸۱۱۵۳
گناوه	۲۶۸۷۲	۶۶۶۵۶۸۳	۲۵۴۸۹	۳۸۸۸۰۰۰	۲۳۳	۱۷۱۴۷۴

۳-۸- تعداد انشعاب و حجم فروش آب به تفکیک کاربری در نقاط شهری تحت پوشش شرکت آب و فاضلاب شهری (فقره - هزارمترمکعب) (دنباله)

سال و شهرستان	آزاد و بنایی		صنعتی		عمومی و دولتی	
	تعداد انشعاب	حجم فروش	تعداد انشعاب	حجم فروش	تعداد انشعاب	حجم فروش
۱۳۷۵	-	-	۱۴۹۲	۱۰۵۷۹۱۰۲
۱۳۸۰	-	-	۱۷۹۴	۶۵۱۸۴۶۰
۱۳۸۵	۲۰۹	۳۵۵۵۰۱	۲۱۷۱	۶۰۷۶۷۱۲
۱۳۸۹	۷۴۱۸	۱۲۹۲۲۵۵	۱۵۷۹	۵۷۰۱۱۲۸
۱۳۹۰	۸۸۳	۹۸۴۷۷۸	۳۵۲۲	۸۲۶۹۶۶۰
۱۳۹۱	۷۳۴	۱۸۰۲۵۲۳	۲۹۹۳	۶۰۸۴۳۹۹
۱۳۹۲	۹۴۰۵	۱۰۲۳۲۱۲	۱۶۷	۳۲۲۰۵۷
۱۳۹۳	۱۳۳۰	۱۷۴۲۶۲۵	۷۳۶	۳۵۸۲۲۴۵	۱۱۳۱	۵۳۳۱۵۶۷
بوشهر	۹۷۳	۵۹۷۸۳۲	۲۱۳	۲۶۲۴۴۱۳	۳۵۸	۴۰۱۳۳۸۰
تنگستان	۲	۱۶۰۴۲	۱۹	۱۷۷۲	۸۱	۵۲۶۳۱
جم	۱۱	۱۶۲۵۳	۲	۵۵۳	۴۱	۱۷۹۷۴
دشتستان	۸۱	۱۷۶۴۵۶	۲۹۶	۳۴۶۷۱۱	۲۳۲	۵۳۴۶۸۱
دشتی	۳۲	۷۵۴۰۹	۳۱	۳۴۶۱۵	۸۸	۹۷۹۵۷
دیر	۳۵	۲۰۷۹۸۲	۳۶	۵۴۴۸۶	۱۰۶	۸۸۳۶۴
دیلم	۸۶	۱۱۷۹۸۱	۲۸	۲۰۱۳۰۴	۵۷	۹۷۱۸۵
عسلویه	۴۵	۱۴۲۰۷	۱۴	۶۳۶۱	۲۰	۱۱۶۲۶
کنگان	۳۶	۱۹۲۸۴۷	۳۱	۶۵۶۵	۶۱	۷۲۰۵۷
گناوه	۲۹	۳۲۷۶۱۶	۶۶	۳۰۵۴۶۵	۸۷	۳۴۵۷۱۲

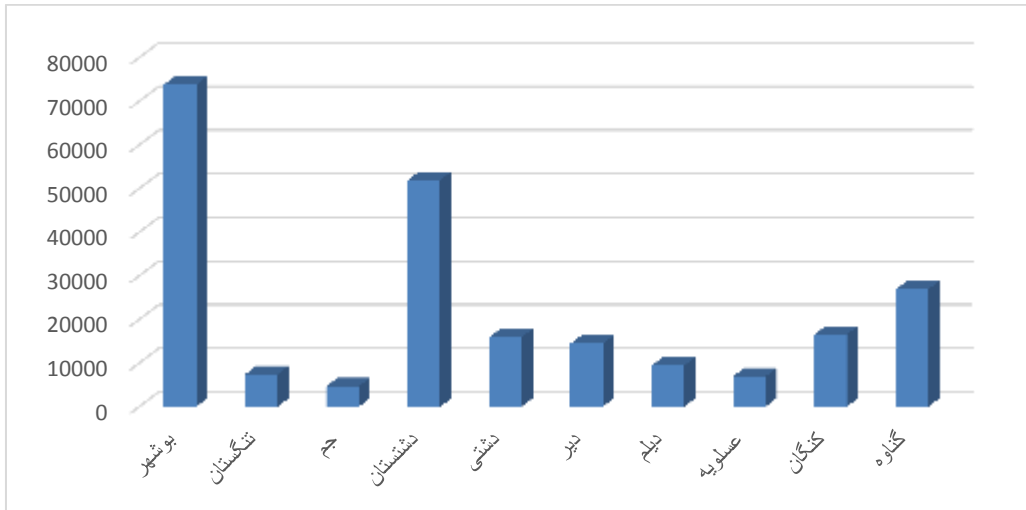
۳-۸- تعداد انشعاب و حجم فروش آب به تفکیک کاربری در نقاط شهری تحت پوشش شرکت آب و فاضلاب شهری (فقره - هزارمترمکعب) (دنباله)

سایر(فضای سبزو تولیدی و مصارف اشتراکی)		تجاری		سال و شهرستان
حجم فروش	تعداد انشعاب	حجم فروش	تعداد انشعاب	
۹۵۳۲۶۷	۱۹۲	۵۸۱۴۳۴	۲۴۸۸	۱۳۷۵
۱۹۹۱۷۷۶	۲۵۸	۶۰۲۸۹۳	۳۵۷۶	۱۳۸۰
۲۹۷۳۴۵۳	۳۵۲	۹۰۴۲۹۱	۶۲۲۹	۱۳۸۵
۵۵۶۹۷۷۶	۷۹۶	۱۱۸۰۵۸۶	۸۴۱۱	۱۳۸۹
۱۲۵۷۱۸۶۷	۱۰۰۷	۱۱۰۳۱۸۶	۹۶۶۴	۱۳۹۰
۴۳۶۰۲۹۲	۱۱۱۷	۱۱۲۵۰۹۵	۱۱۱۹۴	۱۳۹۱
۲۳۸۱۳۰۱۷	۳۹۷۸	۱۲۶۶۲۷۴	۱۱۱۸۳	۱۳۹۲
۱۳۳۷۲۵۷۳	۱۰۹۳	۱۱۷۳۱۷۶	۱۱۴۹۹	۱۳۹۳
۲۹۴۰۰۷۶	۲۴۴	۴۳۳۵۳۱	۴۲۶۲	بوشهر
۱۶۳۳۳	۸۸	۲۷۴۹۲	۲۹۹	تنگستان
۴۹۷۹۵۸	۷۹	-۸۰۱۷۳	۱۷۶	جم
۶۶۴۱۸۵۹	۱۷۹	۲۸۹۲۸۶	۳۴۵۱	دشتستان
۱۲۸۵۸۱۶	۱۱۷	۱۳۸۸۴۱	۸۲۱	دشتی
۱۷۳۶۵۹	۸۰	۷۵۱۹۳	۸۰۷	دیر
۲۸۵۹۵۲	۱۱۶	۳۵۳۵۸	۲۸۷	دیلم
۵۰۹	۲۷	۴۴۱۲۵	۱۲۴	عسلویه
۴۷۰۴۰	۴۷	۶۵۴۷۸	۴۲۰	کنگان
۱۴۸۳۳۷۱	۱۱۶	۱۴۴۰۴۵	۸۵۲	گناوه

*به علت اصلاح قبض (داشتن طلبی) دوره های گذشته مقادیر منفی شده است.

مأخذ- شرکت آب و فاضلاب شهری استان بوشهر

نمودار ۸-۱- تعداد انشعاب آب در استان بوشهر



منبع: جدول ۸-۳

۸-۴- اطلاعات مربوط به ظرفیت تأمین، تولید، فروش و تعداد انشعاب آب در نقاط روستایی تحت پوشش شرکت‌های آب و فاضلاب روستایی (هزار متر مکعب/فقره)

سال	حداکثر ظرفیت منابع تأمین آب	تولید	فروش آب	تعداد انشعاب آب
۱۳۸۵	۳۳۸۳۸	۲۳۵۴۰	۱۳۷۷۲	۶۳۴۹۹
۱۳۸۹	۲۱۲۳۶	۲۷۸۰۰	۱۸۴۰۰	۸۵۹۷۳
۱۳۹۰	۳۱۲۱۴	۲۷۲۰۳	۱۸۲۷۵	۳۱۷۲۰
۱۳۹۱	۳۱۴۲۱	۳۱۰۴۲	۱۹۳۵۱	۷۶۸۰۸
۱۳۹۲	۳۱۴۳۰	۳۰۱۴۷	۱۹۱۲۹	۸۱۴۶۵
۱۳۹۳	۳۱۴۹۰	۳۲۴۱۹	۲۱۱۹۱	۸۴۶۴۰

مأخذ- شرکت آب و فاضلاب روستایی استان بوشهر

۵-۸ - اطلاعات مربوط به وضع موجود حجم مخازن، طول شبکه و طول خطوط انتقال آب در نقاط روستایی تحت پوشش شرکت‌های آب و فاضلاب روستایی (متر مکعب - کیلومتر)

سال	حجم مخازن در مدار بهره برداری	طول شبکه توزیع آب	طول خطوط انتقال آب
۱۳۸۵	۳۲۵۵۰	۲۲۶۵	۱۴۱۲
۱۳۸۹	۵۴۲۶۰	۳۰۸۳	۱۶۱۶
۱۳۹۰	۵۵۲۱۰	۳۲۱۰	۱۷۱۱
۱۳۹۱	۵۲۴۰۵	۳۲۳۱	۱۷۲۳
۱۳۹۲	۵۲۵۹۵	۳۲۵۶	۱۷۴۸
۱۳۹۳	۶۶۱۶۰	۳۳۴۲	۱۸۲۴

ماخذ- شرکت آب و فاضلاب روستایی استان بوشهر

۸-۶- طول شبکه جمع آوری و تعداد انشعاب فاضلاب در نقاط شهری تحت پوشش شرکت آب و فاضلاب شهری

تعداد انشعاب	طول شبکه جمع آوری با قطر ۲۰۰ میلیمتر و بیشتر (کیلومتر)	سال و شهرستان
....	۴/۶	۱۳۷۵
۵۰۷۳	۲۰۹/۶	۱۳۸۰
۱۸۹۳۷	۴۱۸	۱۳۸۵
۳۹۴۹۳	۴۸۴/۲	۱۳۸۹
۳۷۷۱۳	۴۹۰/۲۹	۱۳۹۰
۴۰۶۶۰	۴۶۱/۵۵	۱۳۹۱
۴۳۶۹۷	۴۶۶/۶۶	۱۳۹۲
۴۶۳۲۲	۴۷۳/۴۲	۱۳۹۳
۳۸۰۹۰	۲۹۳/۳۶	بوشهر
*	*	تنگستان
*	*	جم
*	*	دشتستان
*	*	دشتی
*	*	دیر
۱۱۳۴	۵۵/۳۷	دیلم
*	*	کنگان
۷۰۹۸	۱۲۴/۶۹	گناوه
*	*	عسلویه

مأخذ- شرکت آب و فاضلاب شهری استان بوشهر

۷-۸- ظرفیت نامی و تولید ناخالص برق مولد های نصب شده

تولید ناخالص برق کشور (میلیون کیلو وات ساعت)			ظرفیت نامی (هزار کیلو وات)			سال
سایر موسسات	موسسات تابع وزارت نیرو	جمع	سایر موسسات	موسسات تابع وزارت نیرو	جمع	
...	۲۳۳	۲۳۳	...	۲۵۳	۲۵۳	۱۳۷۵
...	۶۰۵	۶۰۵	...	۲۶۵	۲۶۵	۱۳۸۰
...	۹۳۶	۹۳۶	...	۲۶۲	۲۶۲	۱۳۸۵
...	۸۴۶	۸۴۶	...	۲۶۲	۲۶۲	۱۳۸۹
...	۷۸۹	۷۸۹	...	۲۶۲	۲۶۲	۱۳۹۰
۷۰۸۱	۲۵۸۸	۹۶۶۹	۱۷۵۴	۱۲۸۷	۳۰۴۱	۱۳۹۱
۶۶۵۲	۵۰۹۲	۱۱۷۴۴	۱۷۵۴	۱۲۸۷	۳۰۴۱	۱۳۹۲
۷۸۰۳	۵۲۷۷	۱۳۰۸۰	۱۷۵۴	۱۲۸۷	۳۰۴۱	۱۳۹۳

۱- سایر موسسات شامل بخش خصوصی و صنایع بزرگ می باشد.

از سال ۱۳۹۱ اطلاعات نیروگاههای خصوصی تفکیک شده است. موسسات تابع وزارت نیرو شامل نیروگاههای تحت پوشش شرکت برق منطقه ای فارس در استان بوشهر و سازمان انرژی اتمی می باشد.
 ماخذ- شرکت برق منطقه ای استان بوشهر- امور برق استان بوشهر

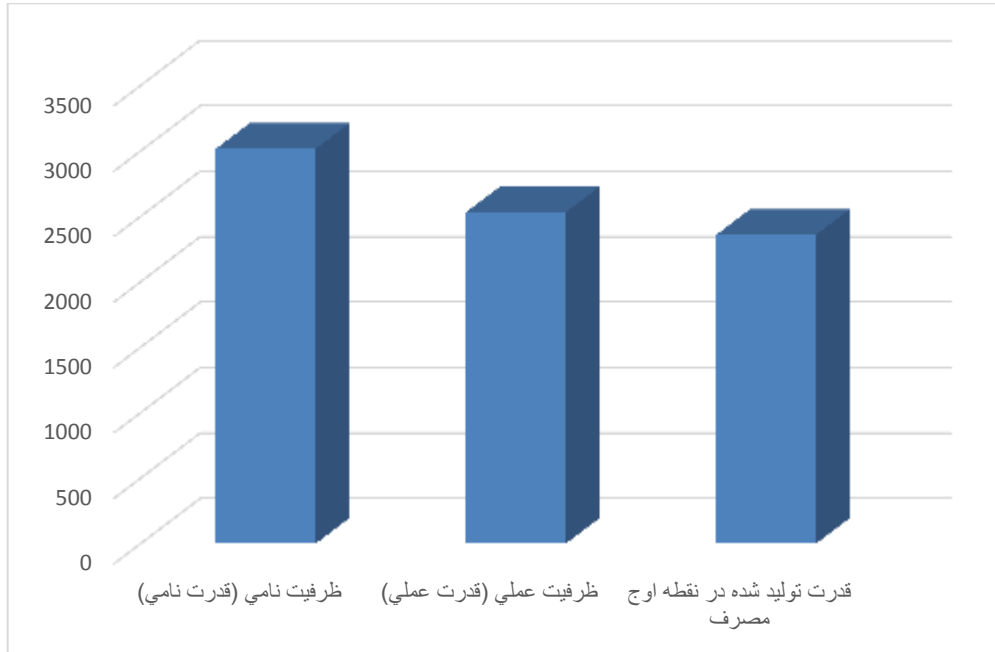
۸-۸- ظرفیت مولدهای نصب شده و بیشترین قدرت تولید شده در نقطه اوج مصرف نیروگاههای تابع وزارت نیرو (هزارکیلو وات)

شرح	ظرفیت نامی (قدرت نامی)	ظرفیت عملی (قدرت عملی)	قدرت تولید شده در نقطه اوج مصرف
۱۳۷۵	۲۵۳	۱۶۱	*
۱۳۸۰	۲۶۵	۱۹۴	*
۱۳۸۵	۲۶۲	۲۱۶	*
۱۳۸۹	۲۶۲	۲۱۶	۱۱۶۵
۱۳۹۰	۲۶۲	۱۹۴	۱۲۸۲
۱۳۹۱	۳۰۱۶	۲۵۴۸	۲۰۴۸
۱۳۹۲	۳۰۱۶	۲۵۳۹/۹	۱۲۷۴
۱۳۹۳	۳۰۱۶	۲۵۳۱	۲۳۵۸
وزارت نیرو	۱۲۶۲	۱۱۸۸/۵	...
آبی	*	*	*
بخاری	*	*	*
گازی	۲۴۱	۱۷۶	...
چرخه ترکیبی	*	*	*
دیزلی	۲۱	۱۲/۵	...
اتمی	۱۰۰۰	۱۰۰۰	...
تجدید پذیر	*	*	*
صنایع بزرگ	*	*	*
بخش خصوصی	۱۷۵۴	۱۳۴۲.۵	...

(۱) سرجمع شامل بخش خصوصی و صنایع بزرگ می باشد.

از سال ۹۱ به بعد (سالهای ۹۱ و ۹۲ و ۹۳) اطلاعات نیروگاههای تحت پوشش و خصوصی با هم ذکر گردیده است. ماخذ- شرکت برق منطقه‌ای استان فارس. امور برق استان بوشهر

نمودار ۸-۲ - ظرفیت مولدهای نصب ده و بیشترین قدرت تولید شده در نقطه اوج مصرف نیروگاه‌های تابع وزارت نیرو



مبنا: جدول ۸-۸

۸-۹- ظرفیت مولدهای نصب شده و تولید ناخالص برق نیروگاه‌های تابع وزارت نیرو برحسب شرکت‌های برق منطقه‌ای، صنایع بزرگ و بخش خصوصی: سال ۱۳۹۳

نیروگاه	شهرستان محل استقرار	ظرفیت نامی (هزار کیلو وات)	ظرفیت عملی (هزار کیلو وات)	تولید ناخالص (میلیون کیلو وات ساعت)
جمع		۳۰۱۶	۲۵۳۱	۱۳۰۸۰
بوشهر	بوشهر	۵۰	۳۵	۱۱۱
کنگان گازی	کنگان	۱۶۶	۱۲۳/۳	۶۵۲
نیروگاه عسلویه گازی	عسلویه	۹۸۱	۸۷۴/۴	۴۸۶۷
کنگان LNG نیروگاه	کنگان	۳۲۴	۱۴۰	۰
نیروگاه متمرکز پارس جنوبی	عسلویه	۱۵۷	۱۴۹	۲۰۷۸
انرژی اتمی	بوشهر	۱۰۰۰	۱۰۰۰	۴۴۷۴
نیروگاه گناوه	گناوه	۲۹۲/۵	۲۰۶/۱	۸۵۷
خارک	خارک	۴۰	۳۰	۴۱
کنگان دیزلی	کنگان	۶	۰	۰

مأخذ- شرکت برق منطقه‌ای استان فارس، امور برق استان بوشهر

۱۰-۸- تولید انرژی برق و مصرف داخلی نیروگاه های استان (میلیون کیلو وات ساعت)

سال و نوع مولد	تولید ناخالص	مصرف داخلی نیروگاهها	تولید خالص
۱۳۷۵	۲۳۳	۴	۲۲۹
۱۳۸۰	۶۰۵	۷	۵۹۸
۱۳۸۵	۹۳۶	۱۰	۹۲۶
۱۳۸۹	۸۴۶	۸	۸۳۸
۱۳۹۰	۷۸۹	۸	۷۸۱
۱۳۹۱	۹۶۶۹	۲۳۷	۹۴۰۷
۱۳۹۲	۱۱۷۴۴	۴۱۴	۱۰۷۵۸
۱۳۹۳ ^(۱)	۱۳۰۸۰	۵۰۵	۱۱۷۹۵
وزارت نیرو	۵۲۷۸	۴۷۲	۴۸۰۶
آبی	*	*	*
بخاری	*	*	*
گازی	۷۸۲	۵	۷۷۷
چرخه ترکیبی	*	*	*
دیزلی	۲۲	۲	۲۰
اتمی	۴۴۷۴	۴۶۵	۴۰۰۹
تجدید پذیر	*	*	*
صنایع بزرگ	*	*	*
بخش خصوصی	۷۸۰۲	۳۳	۶۹۸۹

(۱) سرجمع شامل بخش خصوصی و صنایع بزرگ می باشد.

ماخذ: شرکت برق منطقه ای فارس، امور برق استان بوشهر.

از سال ۹۱ به بعد (سالهای ۹۱ و ۹۲ و ۹۳) اطلاعات نیروگاههای تحت پوشش و خصوصی با هم ذکر گردیده است.

۱۱-۸- تولید ناخالص برق، سوخت مصرفی، انرژی حاصل و بازده نیروگاه‌های حرارتی تابع وزارت نیرو، صنایع بزرگ و بخش خصوصی

بازده (درصد)	انرژی حرارتی مصرفی به ازای یک کیلو وات ساعت برق تولید شده (کیلو کالری)	انرژی حاصل از مصرف سوخت (میلیارد کیلو کالری)	سوخت مصرفی			تولید ناخالص برق نیروگاه‌های حرارتی (میلیون کیلو وات ساعت)	شرح
			گاز طبیعی (میلیون متر مکعب)	نفت کوره (میلیون لیتر)	گازوئیل (میلیون لیتر)		
۱۸/۶	۴۶۱۶/۹	۱/۱	۲۴	*	۹۴	۲۳۳	۱۳۷۵
۲۲/۸	۳۷۶۶	۲/۳	۲۰۹/۷	*	۵۰	۶۰۵	۱۳۸۰
۲۰/۸	۴۱۲۶/۸	۳/۹	۳۵۱	*	۸۹	۹۳۶	۱۳۸۵
۲۲	۳۹۰۷/۵	۳/۳	۳۶۷/۷	*	۱۳	۸۴۶	۱۳۸۹
۲۱/۸	۳۹۳۸/۴	۳/۱	۳۴۸	*	۱۰	۷۸۹	۱۳۹۰
۳۶/۲	۲۳۷۶/۶	۲۲/۹	۲۴۳۸	*	۱۹۷	۹۶۶۹/۳	۱۳۹۱
۴۴/۱	۱۹۵۲/۱	۲۲/۹	۲۳۰۳	*	۳۲۲	۱۱۷۴۴	۱۳۹۲
۴۰/۹	۲۱۰۱/۹	۲۷/۵	۲۶۸۳	*	۴۶۰	۱۳۰۸۰	۱۳۹۳ (جمع نیروگاه-های وزارت نیرو)
۱۳۲/۵	۶۴۸/۹	۳/۴	۳۷۴	*	۲۰	۵۲۷۸	نیروگاه‌های تابعه وزارت نیرو (شامل نیروگاه‌های تحت پوشش شرکت برق منطقه ای فارس و انرژی اتمی می‌باشد.)
*	*	*	*	*	*	*	صنایع بزرگ
۲۷/۹	۳۰۸۴/۸	۲۴/۱	۲۳۰۹	*	۴۴۰	۷۸۰۲	بخش خصوصی (نیروگاه‌های خصوصی)

ماخذ- شرکت برق منطقه ای فارس، امور برق استان بوشهر.

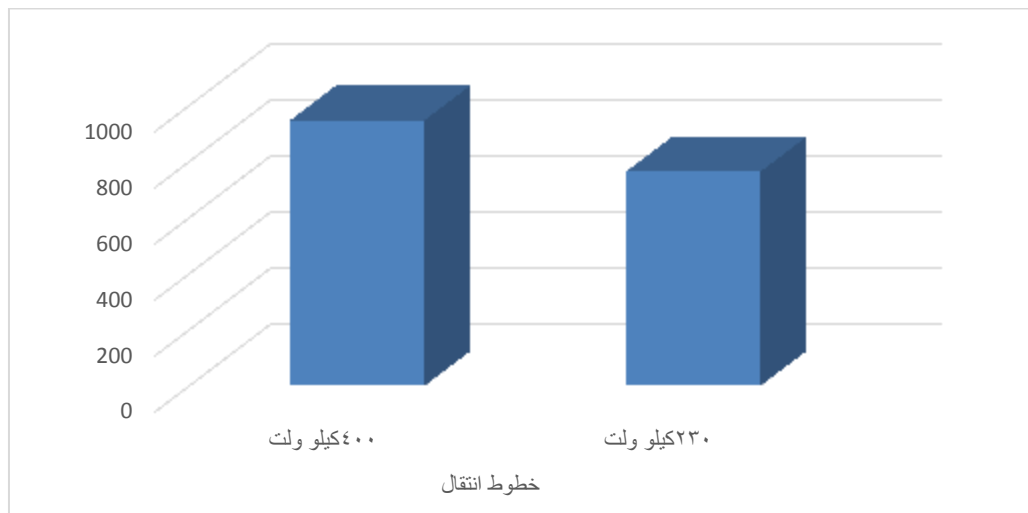
(کیلومتر مدار)

۸-۱۲- طول انواع خطوط انتقال برق

خطوط فوق توزیع		خطوط انتقال		سال
۶۳ و ۶۶ کیلو ولت	۱۳۲ کیلو ولت	۲۳۰ کیلو ولت	۴۰۰ کیلو ولت	
۴۵۷	۱۶۲	۲۲۴	۸۶/۵	۱۳۷۵
۴۸۱	۶۴۰	۴۰۴	۸۷	۱۳۸۰
۵۱۱	۹۱۷	۴۹۶	۵۴۳	۱۳۸۵
۵۸۲	۹۵۵	۵۱۱	۸۹۶	۱۳۸۹
۶۱۲	۸۳۱	۶۷۶	۸۶۱	۱۳۹۰
۷۶۱	۸۳۶	۶۹۶	۸۶۶	۱۳۹۱
۸۲۲	۸۴۱	۶۹۴	۹۴۵	۱۳۹۲
۸۲۹	۱۰۴۴	۷۶۴	۹۴۷	۱۳۹۳

ماخذ- شرکت برق منطقه ای استان فارس امور برق استان بوشهر

نمودار ۳- ۸- طول خطوط انتقال برق



منبع: جدول ۸-۱۲

۱۳-۸- ظرفیت پست های انتقال برق (مگاوات آمپر)

خطوط فوق توزیع		خطوط انتقال		سال
۶۳ و ۶۶ کیلو ولت	۱۳۲ کیلو ولت	۲۳۰ کیلو ولت	۴۰۰ کیلو ولت	
۷۵۷	۰	۵۱۲	۰	۱۳۷۵
۸۰۱	۱۹۵	۸۴۱	۵۰۰	۱۳۸۰
۱۰۵۵	۵۷۵	۱۲۵۶	۱۱۸۰	۱۳۸۵
۱۴۴۱	۱۱۷۰	۱۴۲۶	۲۳۹۵	۱۳۸۹
۱۵۱۶	۱۱۵۵	۱۶۱۶	۲۳۹۵	۱۳۹۰
۱۶۳۶	۱۲۱۵	۱۷۷۲	۲۳۹۵	۱۳۹۱
۱۷۲۸	۳۴۰۲	۲۱۷۱	۵۹۵۵	۱۳۹۲
۱۷۴۰	۳۴۶۲	۲۹۷۱	۶۱۵۵	۱۳۹۳

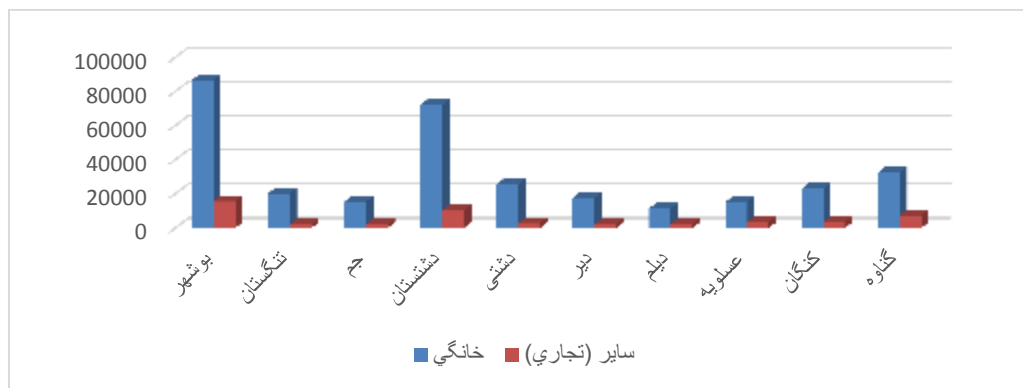
ماخذ- شرکت برق منطقه‌ای استان فارس، امور برق استان بوشهر

۱۴-۸ تعداد انواع مشترکین برق (مشترک)

سال و شهرستان	جمع	خانگی	عمومی	کشاورزی	صنعتی	سایر (تجاری)
۱۳۷۵	۱۳۵۸۹۳	۱۱۷۰۰۷	۳۸۱۳	۱۴۲	۳۹۸	۱۴۵۳۳
۱۳۸۰	۱۶۶۹۴۴	۱۴۱۸۳۵	۵۴۲۷	۸۸۳	۷۲۷	۱۸۰۷۲
۱۳۸۵	۲۲۸۴۰۴	۱۸۹۷۳۷	۶۸۲۴	۱۶۸۳	۱۱۲۲	۲۹۰۳۸
۱۳۸۹	۳۰۴۶۱۳	۲۵۰۹۹۳	۹۸۸۲	۲۰۴۷	۱۳۴۸	۴۰۳۴۳
۱۳۹۰	۳۲۳۹۹۱	۲۶۶۹۶۶	۱۰۶۴۹	۲۳۷۸	۱۶۹۵	۴۲۳۰۳
۱۳۹۱	۳۴۸۶۴۴	۲۸۷۳۱۶	۱۱۳۹۳	۲۶۷۹	۱۸۹۹	۴۵۳۵۷
۱۳۹۲	۳۷۱۷۶۳	۳۰۵۸۰۰	۱۲۳۷۰	۳۱۹۰	۲۰۲۹	۴۸۳۷۴
۱۳۹۳	۳۹۰۶۳۵	۳۱۹۸۹۹	۱۳۴۰۷	۳۶۱۳	۲۱۷۰	۵۱۵۴۶
بوشهر	۱۰۶۹۹۹	۸۶۶۲۷	۳۹۷۸	۱۲۸	۵۹۲	۱۵۶۷۴
تنگستان	۲۳۵۰۳	۲۰۲۳۲	۸۲۱	۳۲۸	۹۴	۲۰۲۸
جم	۱۸۴۳۵	۱۵۳۴۵	۷۴۹	۱۷۹	۶۰	۲۱۰۲
دشتستان	۸۷۶۲۱	۷۲۱۹۹	۲۹۲۰	۱۶۲۸	۶۰۴	۱۰۲۷۰
دشتی	۳۰۴۲۲	۲۵۶۸۴	۱۰۹۰	۵۷۵	۲۲۵	۲۸۴۸
دیر	۲۱۳۶۳	۱۷۷۳۱	۹۱۵	۵۱۱	۱۴۴	۲۰۶۲
دیلم	۱۴۴۶۹	۱۱۵۰۹	۴۹۴	۴۲	۷۳	۲۳۵۱
عسلویه	۱۹۰۶۱	۱۵۱۷۴	۴۴۴	۱۳	۵۳	۳۳۷۷
کنگان	۲۷۵۷۱	۲۲۹۸۰	۸۴۹	۸۰	۱۷۶	۳۴۸۶
گناوه	۴۱۱۹۱	۳۲۴۱۸	۱۱۴۷	۱۲۹	۱۴۹	۷۳۴۸

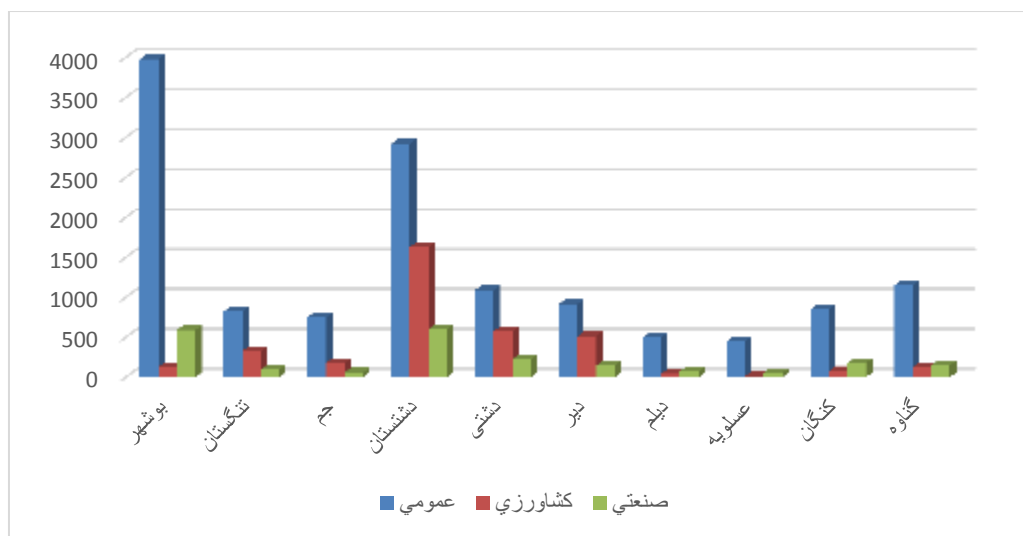
ماخذ- شرکت توزیع نیروی برق استان بوشهر

نمودار ۴-۸ - مشترکین برق تجاری و خانگی



منبنا: جدول ۱۴-۸

نمودار ۵-۸ - مشترکین برق صنعتی، کشاورزی و عمومی



منبنا: جدول ۱۴-۸

۸-۱۵- تعداد روستاها، خانوارهای روستایی دارای برق و مشخصات تاسیسات برق رسانی

به روستاها

شرح	روستا	خانوار دارای برق	طول خطوط فشار متوسط توزیع (KM)	طول خطوط فشار ضعیف توزیع (KM)	تعداد ترانسفورما تورهای توزیع (دستگاه)	ظرفیت ترانسفورما تورهای توزیع (KVA)
۱۳۷۵	۳۹۴	۳۷۵۲۶	۱۰۲۷	۱۱۲۲	۶۶۵	۱۰۱
۱۳۸۰	۴۴۳	۳۹۲۸۷	۱۳۷۰	۱۲۰۵	۷۴۵	۱۰۷
۱۳۸۵	۴۶۴	۳۹۴۸۲	۱۴۲۳	۱۲۲۰	۷۷۲	۱۰۹
۱۳۸۹	۴۹۹	۳۹۷۳۷	۱۴۶۸	۱۲۲۶	۸۱۳	۱۱۲
۱۳۹۰	۴۹۹	۳۹۷۳۷	۱۴۶۸	۱۲۲۶	۸۱۳	۱۱۲
۱۳۹۱	۵۰۴	۳۹۷۷۰	۱۴۷۸	۱۲۲۷	۸۱۸	۱۱۲
۱۳۹۲	۵۱۱	۳۹۸۳۵	۱۴۸۱	۱۲۲۷	۸۱۹	۱۱۲
۱۳۹۳	۵۱۱	۳۹۸۳۵	۱۴۸۱	۱۲۲۷	۸۱۹	۱۱۲

ماخذ- شرکت توزیع نیروی برق استان بوشهر

۱۶-۸- مقدار فروش برق بر حسب نوع مصرف (مگا وات ساعت)

روشنایی معابر	سایر ^(۱)	صنعتی	کشاورزی	عمومی	خانگی	جمع	سال و شهرستان
۲۳۴۶۸	۵۱۴۵۳	۴۶۱۸۹	۵۴۴۱	۲۳۸۳۳۳	۶۵۲۰۸۶	۱۰۱۶۹۷۰	۱۳۷۵
۱۱۱۴۰	۳۱۳۷۴۳	۱۴۳۱۶۰	۱۰۱۳۶۰	۵۴۹۷۵۹	۲۸۵۷۴۷۴	۳۹۷۶۶۳۶	۱۳۸۹
۵۷۱۷۰	۲۹۹۰۲۰	۱۴۱۸۰۹	۱۱۰۰۴۳	۵۰۳۷۵۶	۲۶۶۳۸۸۴	۳۷۷۵۶۸۲	۱۳۹۰
۵۷۶۲۱	۳۰۲۵۳۳	۱۴۰۶۲۹	۱۲۱۱۹۹	۵۳۰۶۸۷	۲۹۴۷۲۳۱	۴۰۹۹۹۰۰	۱۳۹۱
۶۲۷۰۰	۳۰۳۷۳۲	۱۳۰۰۳۳	۱۲۹۶۰۲	۵۲۹۱۸۲	۲۹۲۴۷۵۹	۴۰۸۰۰۰۸	۱۳۹۲
۹۴۴۵۰	۳۳۶۵۷۴	۱۴۰۸۰۲	۱۸۶۹۸۹	۶۴۱۲۰۷	۳۲۵۶۷۱۹	۴۶۵۶۷۴۱	۱۳۹۳
۲۰۳۴۶	۱۰۷۹۵۹	۴۸۷۸۹	۱۲۶۳۳	۳۷۵۹۹۰	۹۲۷۴۲۳	۱۴۹۳۱۴۰	بوشهر
۷۲۵۷	۸۹۴۷	۴۶۸۸	۱۵۱۹۱	۱۸۴۱۴	۲۰۷۵۱۱	۲۶۲۰۰۸	تنگستان
۶۶۲۸	۹۶۹۲	۴۶۷۵	۸۱۰۵	۴۰۷۴۳	۱۱۸۱۵۰	۱۸۷۹۹۳	جم
۲۰۳۸۹	۴۴۲۱۰	۳۸۳۷۲	۷۳۰۵۳	۵۴۷۷۸	۷۰۹۸۸۹	۹۴۰۶۹۱	دشتستان
۱۳۷۷۸	۱۱۴۰۸	۱۳۶۴۴	۳۲۰۷۷	۲۸۳۳۱	۲۳۵۶۰۸	۳۳۴۸۴۶	دشتی
۵۸۰۴	۸۹۶۹	۱۰۰۳۶	۲۷۰۱۷	۱۸۴۴۶	۱۸۱۸۵۳	۲۵۲۱۲۵	دیر
۳۳۲۰	۷۷۳۰	۵۷۲	۶۱۸۴	۸۳۵۶	۱۰۷۷۹۴	۱۳۳۹۵۶	دیلیم
۸۳۷۰	۲۳۷۶۲	۹۱۵۸	۳۸۳۵	۳۲۷۶۲	۲۴۵۱۳۴	۳۲۳۰۲۱	کنگان
۶۱۹۰	۲۸۵۲۳	۴۴۸۵	۸۳۰۵	۲۳۷۳۹	۳۲۵۶۵۴	۳۹۶۸۹۶	گناوه
۲۳۶۹	۸۵۳۷۵	۶۳۸۳	۵۸۹	۳۹۶۴۷	۱۹۷۷۰۳	۳۳۲۰۶۶	عسلویه

۱- شامل مصارف تجاری نیز می باشد.

مأخذ: شرکت توزیع نیروی برق استان بوشهر

A photograph of a traditional courtyard house. The building features a prominent yellow balcony with a matching railing on the upper level. The ground floor has several arched openings, including a central white door with a small window and a large window with intricate wooden lattice work. The walls are a light, aged color, and there are decorative elements like small square windows with geometric patterns. The overall atmosphere is warm and historical.

فصل نهم
ساختن و مسکن

۱۳۹۳

حق‌الزحمه معمار، هزینه تأسیسات حرارت مرکزی، روشنایی، آب و فاضلاب و غیره می‌باشد. ارزش زمین، در هزینه ساختمان منظور نمی‌شود.

ساختمان مسکونی و غیرمسکونی توأم: ساختمان‌هایی که از آنها هم برای سکونت و هم برای فعالیت‌های اقتصادی استفاده می‌شود. مانند ساختمان‌هایی که طبقات پایین مغازه و طبقات بالا مسکونی است.

واحد مسکونی: مکانی است که در زمان سرشماری یک یا چند خانوار در آن سکونت دارد. منظور از مکان، فضا یا محوطه‌ای محصور است که یک یا چند ورودی به معبر عام (کوچه، خیابان، بازار، میدان و ...) یا به معبر اختصاصی (راهروی مشترک، راه‌پله مشترک و ...) دارد.

سرمایه‌گذاری: عبارت از تمامی پرداخت‌هایی است که برای ایجاد ساختمان در یک دوره معین انجام می‌شود، حتی اگر ساختمان تکمیل نشده باشد.

فعالیت ساختمانی: تمامی فعالیت‌هایی است که در ارتباط با مراحل مختلف ایجاد ساختمان (پی‌کنی، پی‌ریزی، شناژبندی، برپاکردن اسکلت بنا، ساخت بنا، نصب تأسیسات و تجهیزات، کاشی‌کاری، روکاری،

تعاریف مفاهیم

ساختمان: فضایی محصور، ثابت و مستقل است که تمام یا قسمتی از آن مسقف بوده و برای سکونت و یا فعالیت اقتصادی ساخته شده است، به شرط آن که مساحت زیربنای قسم مسقف آن حداقل ۴ مترمربع باشد.

ساختمان تکمیل شده (تمام شده): ساختمانی است که کار ساخت آن در دوره مورد گزارش پایان یافته و برای استفاده آماده باشد.

مساحت زمین: عبارت از مساحت قطعه زمین ملکی است که ساختمان در آن ایجاد یا تجدید بنا شود.

سطح کل زیربنای طبقات: عبارت از مجموع سطح زیربنای تمامی طبقات اعم از زیرزمین، طبقه همکف، نیم طبقه، طبقه اول و بقیه طبقات است.

هزینه ساختمان: هزینه ساختمان، چه در مرحله شروع که پیش‌بینی می‌شود و چه در مرحله تکمیل که رقم واقعی گزارش می‌شود، شامل هزینه‌های نقشه ساختمان، نظارت مهندس، پروانه ساختمان، مصالح ساختمان، وسایل و ابزار کار، مزد کارگر،

نیمه تمام، به منظور تکمیل و واگذاری آن به اعضای تحت پوشش، در قالب تعاونی‌های کارمندی، کارگری و متفرقه (آزاد) فعالیت می‌کند.

گزیده اطلاعات:

در سال ۱۳۹۳ در استان ۳۳۷۵ فقره پروانه ساختمانی با ۱۲۶۴۲۷۳ متر مربع مساحت زمین توسط شهرداری ها صادر شده است که نسبت به سال قبل به ترتیب ۵/۵ و ۲۸/۴ درصد افزایش داشته است. لازم به ذکر است که بیش از ۸۶ درصد پروانه های صادر شده مربوط به واحدهای مسکونی می باشد.

در سال ۱۳۹۳ در استان ۱۱۷ شرکت تعاونی مسکن ۷۰۵۵ نفر عضو و ۱۸۸۴ نفر پرسنل شاغل فعالیت می‌کرده اند در مجموع ۶۳۷۵۱۹۸۲ هزار ریال سرمایه اولیه داشته‌اند.

نقاشی، سیم‌کشی و ...) صورت می‌گیرد، همچنین تعمیرات اساسی و جزئی در ساختمان‌های موجود (ساخت یک طبقه یا قسمت جدید، تعویض یا تعمیر تأسیسات و تجهیزات، تعمیر لوله‌های آب، گازو فاضلاب، لکه‌گیری و ایزولاسیون بام، تجدید نقاشی و کاغذ دیواری، تعمیر محوطه و ...) فعالیت ساختمانی محسوب می‌شود.

نقاط شهری: رجوع کنید به تعاریف و مفاهیم " فصل ۲ - جمعیت "

نقاط روستایی: رجوع کنید به تعاریف و مفاهیم " فصل ۲ - جمعیت "

شرکت‌های تعاونی: رجوع کنید به تعاریف و مفاهیم " فصل ۴ - کشاورزی، جنگلداری و شیلات! "

شرکت تعاونی مسکن: نوعی شرکت تعاونی است که در زمینه تهیه زمین و احداث و یا خرید واحدهای مسکونی آماده و

۹-۱- پروانه های ساختمانی صادر شده برای احداث ساختمان برحسب مساحت زمین و زیربنا در نقاط شهری (فقره - متر مربع)

سال و شهر	تعداد(فقره)	مساحت زمین	مساحت زیربنای طبقات
۱۳۷۵	۱۷۵۱	۸۰۴۹۸۰	۳۱۱۰۸۴
۱۳۸۰	۲۰۳۷	۸۱۷۷۹۹	۳۸۵۶۸۹
۱۳۸۵	۵۶۲۱	۱۷۶۴۵۷۲	۱۲۲۲۸۱۵
۱۳۸۹	۷۵۰۷	۲۲۳۹۰۱۵	۱۹۰۵۱۰۲
۱۳۹۰	۵۷۵۲	۱۶۷۴۴۲۵	۱۸۰۶۹۶۱
۱۳۹۱	۳۹۹۹	۱۵۴۷۰۳۴	۱۲۸۹۹۲۰
۱۳۹۲	۳۱۹۸	۹۸۴۷۰۴	۱۰۱۲۴۸۳
۱۳۹۳	۳۳۷۵	۱۲۶۴۲۷۳	۱۰۳۵۱۴۸
آب پخش	۱۵۸	۴۴۵۶۶	۲۰۷۵۱
آباد	*	*	*
آبدان	۵۷	۱۹۹۴۴	۹۸۱۸
امام حسن	۲۱	۱۱۲۵۸	۵۲۶۶
انارستان	۱۷	۴۶۷۲	۲۶۰۶
اهرم	۲۸	۶۶۶۱	۴۳۰۰
بادوله	۱۲	۳۵۴۱	۱۵۲۹
برازجان	۶۱۷	۱۶۹۳۲۷	۱۱۹۹۵۲
بردخون	۵۰	۱۹۳۷۰	۹۰۹۷
بردستان	۴۲	۱۲۱۰۲	۷۲۱۴
بندر دیر	۱۹۰	۱۶۱۵۴۲	۶۱۶۸۲
بندر دیلم	۵۲	۱۱۷۳۹	۸۳۸۵
بندر ریگ	۵۶	۲۰۵۰۲	۱۰۸۷۳
بندر کنگان	۲۳۱	۷۳۸۲۵	۶۸۰۱۹

۹-۱- پروانه های ساختمانی صادر شده برای احداث ساختمان برحسب مساحت زمین و زیربنا در نقاط شهری (فقره - متر مربع) (دنباله)

سال و شهر	تعداد(فقره)	مساحت زمین	مساحت زیربنای طبقات
بندرگناوه	۳۶۴	۱۳۳۸۹۱	۹۸۷۲۰
بنک	۶۹	۲۴۰۳۵	۱۶۹۳۲
بوشکان	۲	۲۰۴۴	۲۵۰
بوشهر	۴۵۴	۲۱۵۷۸۱	۳۱۷۲۵۴
تنگ ارم	۳	۶۶۸	۴۲۸
جم	۸۳	۲۹۰۳۸	۴۳۳۳۲
چغادک	۴۹	۱۴۳۵۲	۸۴۲۳
خارک	۱۷	۲۹۵۷	۶۰۳۶
خورموج	۱۱۹	۳۲۴۲۰	۲۷۹۱۶
دالکی	۵	۱۹۷۵	۶۷۴
دلوار	۳۴	۹۶۶۵	۵۴۴۷
دوراهک	۱۲	۳۳۰۰	۱۴۸۰
ریز	۳۹	۱۱۰۸۴	۷۰۱۶
سعد آباد	۳۱	۹۴۳۱	۵۰۷۵
سیراف	۴۷	۱۴۰۷۵	۸۷۲۴
شبانکاره	۴۵	۱۱۶۷۳	۵۷۰۴
شنبه	۱۴	۲۰۰۱	۸۶۲
عسلویه	۸۳	۳۶۶۴۵	۵۵۸۶۶
کاکي	۴۱	۱۱۰۹۴	۵۶۴۸
کلمه	۲	۸۳۵	۲۷۹
نخل تقی	۱۲۱	۴۴۳۵۱	۶۲۶۴۲
وحدتیه	۲۱۰	۹۳۹۰۹	۲۶۹۴۸

مأخذ - مرکز آمار ایران.

۲-۹- پروانه‌های ساختمانی صادر شده برای احداث ساختمان برحسب نوع استفاده در نقاط شهری (فقره)

سال و شهر	جمع	مسکونی	مسکونی و کارگاه توأم	بازرگانی	صنعتی، آموزشی و بهداشتی	سایر
۱۳۷۵	۱۷۵۱
۱۳۸۰	۲۰۳۷	۱۸۶۳	۲۰	۱۰۳	۱۲	۳۹
۱۳۸۵	۵۶۲۱	۴۹۷۶	۳۸۷	۲۳۵	۲۳	*
۱۳۸۹	۷۵۰۷	۶۹۹۴	۲۷۶	۱۸۰	۵۲	۵
۱۳۹۰	۵۷۵۲	۵۲۸۳	۲۶۹	۱۵۳	۳۷	۱۰
۱۳۹۱	۳۹۹۳	۳۵۲۳	۲۶۵	۱۶۸	۲۰	۱۷
۱۳۹۲	۳۱۹۸	۲۷۱۳	۲۱۶	۲۴۰	۱۵	۱۴
۱۳۹۳	۳۳۷۵	۲۹۰۵	۲۸۶	۱۳۶	۴۸	
آب بخش	۱۵۸	۱۴۵	۶	۷	*	*
آباد	*	*	*	*	*	*
آبدان	۵۷	۴۶	۶	۵	*	*
امام حسن	۲۱	۱۹	۰	۲	*	*
انارستان	۱۷	۱۳	۱	۳	*	*
اهرم	۲۸	۲۴	۲	۲	*	*
بادوله	۱۲	۸	۱	۳	*	*
بrazجان	۶۱۷	۵۶۹	۱۸	۱۴	۱۶	
بردخون	۵۰	۳۹	۷	۲	۲	
بردستان	۴۲	۳۷	۴	۱	*	
بندر دیر	۱۹۰	۱۴۷	۳۷	۵	۱	
بندر بلم	۵۲	۴۷	۲	۲	۱	
بندر ریگ	۵۶	۴۴	۳	۹	*	
بندرکنگان	۲۳۱	۲۰۷	۱۴	۱۰	*	

۲-۹- پروانه‌های ساختمانی صادر شده برای احداث ساختمان برحسب نوع استفاده در نقاط شهری (فقره) (دنباله)

سال و شهر	جمع	مسکونی	مسکونی و کارگاه توأم	بازرگانی	صنعتی، آموزشی و بهداشتی
بندرگناوه	۳۶۴	۳۴۹	۶	۶	۳
بنک	۶۹	۵۹	۶	۳	۱
بوشکان	۲	۲	*	*	*
بوشهر	۴۵۴	۳۱۳	۱۱۵	۹	۱۷
تنگ ارم	۳	۱	۱	۱	*
جم	۸۳	۷۳	۶	۴	*
چغادک	۴۹	۴۲	*	۷	*
خارک	۱۷	۱۳	۳	*	۱
خورموج	۱۱۹	۱۰۹	۱	۸	۱
دالکی	۵	۴	۱	*	*
دلوار	۳۴	۲۸	۶	*	*
دوراهک	۱۲	۱۱	*	۱	*
ریز	۳۹	۳۱	۵	۳	*
سعد آباد	۳۱	۲۷	۱	۳	*
سیراف	۴۷	۴۱	۴	۱	۱
شبانکاره	۴۵	۴۱	*	۴	*
شنبه	۱۴	۴	*	۹	۱
عسلویه	۸۳	۷۵	۷	۱	*
کاکي	۴۱	۳۴	۴	۳	*
کلمه	۲	۲	*	*	*
نخل تقی	۱۲۱	۱۰۰	۱۸	*	۳
وحدتیه	۲۱۰	۲۰۱	۱	۸	*

مأخذ- مرکز آمار ایران.

۳-۹- پروانه های ساختمانی صادر شده برای احداث ساختمان برحسب نوع اسکلت و مصالح عمده ساختمانی در نقاط شهری (فقره)

سال و شهر	جمع	آجر و آهن	آجر و چوب	بلوک سیمانی	اسکلت فلزی	بتون آرمه	سایر
۱۳۷۵	۵۳۴	۶۵	۴۶۹
۱۳۸۰	۲۰۳۷	۱۴۷	...	۱۵۹	۷۶۸	...	۲۶۳
۱۳۸۵	۵۶۲۱	۳۱	۸	۱۵۹	۴۷۲۳
۱۳۸۹	۷۵۰۷	۱۳۱۸	۸	۱۷۵۳	۴۴۲۸
۱۳۹۰	۵۷۵۲	۷۴۹	۶	۱۲۷۲	۳۷۲۵
۱۳۹۱	۳۹۹۹	۴۶۷	۲۴	۱۶۵	۲۶۴۱	۲	۲
۱۳۹۲	۳۱۹۸	۴۷۸	۹۶	۶۱۴	۲۰۱۰
۱۳۹۳	۳۳۷۵	۸۰۳	۸۱	۶۳۹	۱۵	۱۸۳۶	۱
آب پخش	۱۵۸	*	۲	۱۵۶	*	*	*
آباد	۰	*	*	*	*	*	*
آبدان	۵۷	*	۱	۵۶	*	*	*
امام حسن	۲۱	۱۷	*	*	*	۴	*
انارستان	۱۷	*	*	۱۷	*	*	*
اهرم	۲۸	۱۸	*	۳	*	۷	*
بادوله	۱۲	۵	*	*	*	۷	*
برازجان	۶۱۷	۳۷۱	۷۵	۱۰	۲	۱۵۹	*
بردخون	۵۰	۴۱	۱	۸	*	*	*
بردستان	۴۲	*	*	*	*	۴۲	*
بندر دیر	۱۹۰	*	*	*	*	۱۹۰	*
بندر ديلم	۵۲	۳۰	۱	۱۱	*	۱۰	*
بندر ریگ	۵۶	۱	*	۲	*	۵۳	*
بندرکنگان	۲۳۱	*	*	۱۱۵	*	۱۱۶	*

۳-۹- پروانه‌های ساختمانی صادر شده برای احداث ساختمان برحسب نوع اسکلت و مصالح عمده ساختمانی در نقاط شهری (فقره) (دنباله)

سال و شهر	جمع	آجر و آهن	آجر و چوب	بلوک سیمانی	اسکلت فلزی	بتون آرمه	سایر
بندرگناوه	۳۶۴	۲۶۷	۱	۱۳	*	۸۳	*
بنک	۶۹	*	*	*	*	۶۹	*
بوشکان	۲	*	*	۲	*	*	*
بوشهر	۴۵۴	۱	*	*	۱۰	۴۴۲	۱
تنگ ارم	۳	*	*	۲	*	۱	*
چم	۸۳	*	*	۴	۱	۷۸	*
چغادک	۴۹	*	*	*	*	۴۹	*
خارک	۱۷	*	*	۲	۲	۱۳	*
خورموج	۱۱۹	*	*	*	*	۱۱۹	*
دالکی	۵	*	*	۵	*	*	*
دلوار	۳۴	*	*	۲۷	*	۷	*
دوراهک	۱۲	*	*	۱۱	*	۱	*
ریز	۳۹	*	*	۳۷	*	۲	*
سعد آباد	۳۱	*	*	*	*	۳۱	*
سیراف	۴۷	*	*	۴۵	*	۲	*
شبانکاره	۴۵	۴۴	*	۱	*	*	*
شنبه	۱۴	۴	*	۷	*	۳	*
عسلویه	۸۳	*	*	*	*	۸۳	*
کاکي	۴۱	۱	*	۳۷	*	۳	*
کلمه	۲	۲	*	*	*	*	*
نخل تقی	۱۲۱	*	*	*	*	۱۲۱	*
وحدتیه	۲۱۰	۱	*	۶۸	*	۱۴۱	*

مأخذ- مرکز آمار ایران.

۴-۹- پروانه های ساختمانی صادر شده برای احداث ساختمان برحسب تعداد طبقات در نقاط شهری (فقره)

سال و شهر	جمع	یک طبقه	دو طبقه	سه طبقه	چهار طبقه	پنج طبقه و بیش تر
۱۳۷۵	۱۷۵۱	۱۵۹۷	۱۳۹	۱۳		۲
۱۳۸۰	۱۸۶۳	۱۶۶۸	۱۳۲	۴۹		۱۴
۱۳۸۵	۵۶۲۱	۳۹۰۴	۹۷۶	۵۲۹		۲۱۲
۱۳۸۹	۷۵۰۷	۳۹۹۵	۲۳۵۴	۹۵۹		۱۹۹
۱۳۹۰	۵۷۵۲	۲۸۲۹	۱۵۳۳	۱۱۰۴		۲۸۶
۱۳۹۱	۴۰۹۱	۲۰۶۱	۱۰۱۷	۵۷۲		۴۴۱
۱۳۹۲	۳۱۳۸	۱۶۴۰	۸۵۴	۳۳۶		۳۰۸
۱۳۹۳	۳۳۷۵	۱۶۷۳	۸۷۸	۳۳۷	۳۳۳	۱۵۴
آب پخش	۱۵۸	۱۳۶	۲۱	۱	۰	۰
آباد	۰	*	*	۰	۰	۰
آبدان	۵۷	۵۲	۲	۳	۰	۰
امام حسن	۲۱	۱۹	۲	۰	۰	۰
انارستان	۱۷	۱۱	۵	۱	۰	۰
اهرم	۲۸	۲۵	۳	۰	۰	۰
بادوله	۱۲	۷	۵	۰	۰	۰
برازجان	۶۱۷	۳۳۳	۱۹۶	۶۸	۱۶	۴
بردخون	۵۰	۳۱	۱۹	۰	۰	۰
بردستان	۴۲	۳۳	۸	۱	۰	۰
بندر دیر	۱۹۰	۱۰۰	۵۸	۲۸	۴	۰
بندر دیلم	۵۲	۲۷	۲۵	۰	۰	۰
بندر ریگ	۵۶	۳۷	۱۸	۱	۰	۰
بندر کنگان	۲۳۱	۱۰۳	۸۴	۳۷	۶	۱

۹-۴- پروانه های ساختمانی صادر شده برای احداث ساختمان برحسب تعداد طبقات در نقاط شهری (فقره) (دنباله)

سال و شهر	جمع	یک طبقه	دو طبقه	سه طبقه	چهار طبقه	پنج طبقه و بیش تر
بندرگناوه	۳۶۴	۱۵۷	۱۲۳	۵۳	۲۷	۴
بنک	۶۹	۴۵	۲۲	۲	۰	۰
بوشکان	۲	۲	۰	۰	۰	۰
بوشهر	۴۵۴	۲۵	۲۷	۶۵	۲۴۷	۹۰
تنگ ارم	۳	۱	۲	۰	۰	۰
جم	۸۳	۱۴	۲۸	۱۷	۹	۱۵
چغادک	۴۹	۳۷	۱۲	۰	۰	۰
خارک	۱۷	۳	۱۰	۲	۲	۰
خورموج	۱۱۹	۵۰	۵۳	۱۶	۰	۰
دالکی	۵	۴	۱	۰	۰	۰
دلوار	۳۴	۱۹	۱۲	۳	۰	۰
دوراهک	۱۲	۱۲	*	۰	۰	۰
ریز	۳۹	۲۴	۱۱	۲	۲	۰
سعد آباد	۳۱	۲۶	۵	۰	۰	۰
سیراف	۴۷	۱۶	۲۳	۸	۰	۰
شبانکاره	۴۵	۴۴	۱	۰	۰	۰
شنبه	۱۴	۱۳	۱	۰	۰	۰
عسلویه	۸۳	۴	۲۸	۱۴	۱۱	۲۶
کاکلی	۴۱	۳۳	۷	۱	۰	۰
کلمه	۲	۰	۲	۰	۰	۰
نخل تقی	۱۲۱	۲۵	۵۹	۱۴	۹	۱۴
وحدتیبه	۲۱۰	۲۰۵	۵	۰	۰	۰

مأخذ- مرکز آمار ایران.

۹-۵- پروانه‌های ساختمانی صادر شده برای احداث ساختمان بر حسب مساحت زمین و وضعیت قبلی آن در نقاط شهری (فقره - هزار متر مربع)

ساختمان تخریبی		باغ یا مزرعه		زمین بایر		جمع		سال و شهر
مساحت	پروانه	مساحت	پروانه	مساحت	پروانه	مساحت	پروانه	
۰	۰	۰	۰	۰	۰	۰	۰	۱۳۷۵
۷۶	۱۶۵	۷	۱۳	۷۳۳۷	۱۸۵۹	۷۴۲۰	۲۰۳۷	۱۳۸۰
۲۱۹	۷۳۵	۱۳	۳۱	۱۵۳۱	۴۸۵۵	۱۷۶۳	۵۶۲۱	۱۳۸۵
۲۴۰	۷۹۴	۲۴	۷۲	۱۹۷۳	۶۶۴۱	۲۲۳۷	۷۵۰۷	۱۳۸۹
۵۵۳	۱۷۸۱	۱۴	۴۲	۱۳۶۶	۴۶۱۸	۱۹۳۳	۶۴۴۱	۱۳۹۰
۲۳۳	۶۹۳	۳	۱۴	۱۳۰۹	۳۲۹۲	۱۵۴۵	۳۹۹۹	۱۳۹۱
۱۶۹	۵۷۴	۲	۱۰	۸۱۲	۲۶۱۴	۹۸۳	۳۱۹۸	۱۳۹۲
۳۶۰	۱۰۱۲	۱۴	۱۴	۸۹۱	۲۳۴۹	۱۲۶۴	۳۳۷۵	۱۳۹۳
۷	۲۷	۰	۰	۳۷	۱۳۱	۴۵	۱۵۸	آب پخش
۰	۰	۰	۰	۰	۰	۰	۰	آباد
۰	۰	۰	۰	۲۰	۵۷	۲۰	۵۷	آبدان
۰	۰	۰	۰	۱۱	۲۱	۱۱	۲۱	امام حسن
۳	۱۱	۰/۴	۱	۱	۵	۵	۱۷	انارستان
۰	۰	۰	۰	۷	۲۸	۷	۲۸	اهرم
۰/۴	۲	۰/۵	۲	۳	۸	۴	۱۲	بادوله
۸۵	۲۸۹	۰	۰	۸۵	۳۲۸	۱۶۹	۶۱۷	برازجان
۴	۱۳	۲	۵	۱۳	۳۲	۱۹	۵۰	بردخون
۰	۰	۰	۰	۱۲	۴۲	۱۲	۴۲	بردستان
۱۷	۶۲	۰/۷	۱	۱۴۴	۱۲۷	۱۶۲	۱۹۰	بندر دیر
۰/۲	۱	۰	۰	۱۱	۵۱	۱۲	۵۲	بندر دیلم
۰/۷	۲	۰	۰	۲۰	۵۴	۲۱	۵۶	بندر ریگ
۰/۰	۰	۰	۰	۷۴	۲۳۱	۷۴	۲۳۱	بندر کنگان

۹-۵- پروانه‌های ساختمانی صادر شده برای احداث ساختمان برحسب مساحت زمین و وضعیت قبلی آن در نقاط شهری (فقره - هزار متر مربع) (دنباله)

سال و شهر	جمع		زمین بایر		باغ یا مزرعه		ساختمان تخریبی	
	مساحت	پروانه	مساحت	پروانه	مساحت	پروانه	مساحت	پروانه
بندرگناوه	۱۳۴	۳۶۴	۹۳	۲۷۳	۹	۲	۳۲	۸۹
بنک	۲۴	۶۹	۱۹	۵۶	۰	۰	۵	۱۳
بوشکان	۲	۲	۲	۲	۰	۰	۰	۰
بوشهر	۲۱۶	۴۵۴	۸۹	۱۳۲	۰/۴	۲	۱۲۷	۳۲۰
تنگ ارم	۰/۷	۳	۰/۷	۳	۰	۰	۰	۰
جم	۲۹	۸۳	۲۷	۸۱	۰	۰	۲	۲
چغادک	۱۴	۴۹	۱۴	۴۹	۰	۰	۰	۰
خارک	۳	۱۷	۰/۷	۵	۰	۰	۲	۱۲
خورموج	۳۲	۱۱۹	۳۲	۱۱۸	۰	۰	۰/۲	۱
دالکی	۲	۵	۱	۴	۰	۰	۰/۷	۱
دلوار	۱۰	۳۴	۱۰	۳۴	۰	۰	۰	۰
دوراهک	۳	۱۲	۳	۱۲	۰	۰	۰	۰
ریز	۱۱	۳۹	۱۱	۳۹	۰	۰	۰	۰
سعد آباد	۹	۳۱	۹	۳۱	۰	۰	۰	۰
سیراف	۱۴	۴۷	۱۰	۳۵	۰	۰	۵	۱۲
شبانکاره	۱۲	۴۵	۱۱	۴۳	۰	۰	۰/۳	۲
شنبه	۲	۱۴	۱	۶	۰	۰	۰/۸	۸
عسلویه	۳۷	۸۳	۳۷	۸۳	۰	۰	۰	۰
کاکي	۱۱	۴۱	۱۱	۴۱	۰	۰	۰	۰
کلمه	۰/۸	۲	۰/۸	۲	۰	۰	۰	۰
نخل تقی	۴۴	۱۲۱	۴۴	۱۲۱	۰	۰	۰	۰
وحدتیه	۹۴	۲۱۰	۲۵	۶۴	۰/۳	۱	۶۸	۱۴۵

مأخذ- مرکز آمار ایران.

۹-۶- پروانه‌های ساختمانی صادر شده برای احداث ساختمان مسکونی بر حسب تعداد واحد مسکونی، در نقاط شهری (فقره - هزار متر مربع)

مساحت زیربنا	مساحت زمین	تعداد پروانه بر حسب تعداد واحد مسکونی					جمع	سال و شهر
		پنج واحد و بیش تر	چهار واحد	سه واحد	دو واحد	یک واحد		
۳۱۱	۸۰۵	۰	۵	۳	۸۱	۱۵۰۷	۱۵۹۶	۱۳۷۵
۳۸۶	۸۱۸	۰	۶۵	۱۷	۹۴	۱۶۸۷	۱۸۶۳	۱۳۸۰
۱۲۲۳	۱۷۶۵	۰	۲۴۱	۱۳۹	۶۸۸	۳۹۰۸	۴۹۷۶	۱۳۸۵
۱۹۰۵	۲۲۳۹	۰	۳۶۷	۳۷۴	۱۴۶۵	۴۷۸۸	۶۹۹۴	۱۳۸۹
۱۸۰۷	۱۶۷۴	۰	۶۲۰	۳۷۵	۱۱۱۳	۳۱۷۵	۵۲۸۳	۱۳۹۰
۱۲۹۰	۱۵۴۷	۲۷۶	۱۱۵	۲۶۴	۷۲۱	۲۱۴۶	۳۵۲۲	۱۳۹۱
۱۰۱۲	۹۸۵	۶۵	۲۱۳	۲۷۲	۷۲۷	۱۴۳۶	۲۷۱۳	۱۳۹۲
۱۰۳۵	۱۲۶۴	۱۷۶	۹۱	۲۶۲	۵۱۴	۱۸۶۲	۲۹۰۵	۱۳۹۳
۲۱	۴۵	۰	۰	۰	۱۱	۱۳۴	۱۴۵	آب پخش
۰	۰	۰	۰	۰	۰	۰	۰	آباد
۱۰	۲۰	۰	۰	۰	۰	۴۶	۴۶	آبدان
۵	۱۱	۰	۰	۰	۱	۱۸	۱۹	امام حسن
۳	۵	۰	۰	۰	۰	۱۳	۱۳	انارستان
۴	۷	۰	۰	۰	۰	۲۴	۲۴	اهرم
۲	۴	۰	۰	۰	۱	۷	۸	بادوله
۱۲۰	۱۶۹	۳	۸	۲۳	۸۲	۴۵۳	۵۶۹	برازجان
۹	۱۹	۰	۰	۰	۶	۳۳	۳۹	بردخون
۷	۱۲	۰	۰	۰	۴	۳۳	۳۷	بردستان
۶۲	۱۶۲	۲	۲	۱	۳۶	۱۰۶	۱۴۷	بندر دیر
۸	۱۲	۰	۰	۰	۱۸	۲۹	۴۷	بندر ديلم
۱۱	۲۱	۰	۰	۱	۱۴	۲۹	۴۴	بندر ریگ
۶۸	۷۴	۱۸	۵	۱۸	۴۱	۱۲۵	۲۰۷	بندر کنگان

۹-۶ پروانه‌های ساختمانی صادر شده برای احداث ساختمان مسکونی برحسب تعداد واحد مسکونی، در نقاط شهری (فقره - هزار متر مربع) (دنباله)

مساحت زیربنا یک واحد	مساحت زمین جمع	تعداد پروانه برحسب تعداد واحد مسکونی					سال و شهر	
		دو واحد	یک واحد	جمع	دو واحد	یک واحد		جمع
۹۹	۱۳۴	۱۹	۱۴	۴۴	۱۰۵	۱۶۷	۳۴۹	بندرگناوه
۱۷	۲۴	۰	۰	۰	۱۸	۴۱	۵۹	بنک
۰	۲	۰	۰	۰	۰	۲	۲	بوشکان
۳۱۷	۲۱۶	۶۸	۴۶	۱۳۲	۴۶	۲۱	۳۱۳	بوشهر
۰	۱	۰	۰	۰	۰	۱	۱	تنگ ارم
۴۳	۲۹	۱۵	۶	۸	۲۱	۲۳	۷۳	جم
۸	۱۴	۰	۱	۳	۵	۳۳	۴۲	چغادک
۶	۳	۱	۰	۳	۶	۳	۱۳	خارک
۲۸	۳۲	۰	۰	۷	۱۸	۸۴	۱۰۹	خورموج
۱	۲	۰	۰	۰	۰	۴	۴	دالکی
۵	۱۰	۰	۰	۰	۳	۲۵	۲۸	دلوار
۱	۳	۰	۰	۰	۰	۱۱	۱۱	دوراهک
۷	۱۱	۰	۰	۰	۳	۲۸	۳۱	ریز
۵	۹	۰	۰	۰	۱	۲۶	۲۷	سعد آباد
۹	۱۴	۰	۲	۱	۹	۲۹	۴۱	سیراف
۶	۱۲	۰	۰	۰	۱	۴۰	۴۱	شبانکاره
۰/۹	۲	۰	۰	۰	۰	۴	۴	شنبه
۵۶	۳۷	۳۲	۳	۸	۲۳	۹	۷۵	عسلویه
۶	۱۱	۰	۰	۱	۰	۳۳	۳۴	کاکي
۰/۳	۰/۸	۰	۰	۰	۰	۲	۲	کلمه
۶۳	۴۴	۱۸	۴	۱۲	۴۱	۲۵	۱۰۰	نخل تقی
۲۷	۹۴	۰	۰	۰	۰	۲۰۱	۲۰۱	وحدتیه

مأخذ - مرکز آمار ایران

۷-۹- پروانه های ساختمانی صادر شده برای احداث ساختمان مسکونی بر حسب نوع مصالح عمده در نقاط شهری (فقره)

سال و شهر	جمع	آجر و آهن	آجر و چوب	بلوک سیمانی	اسکلت فلزی	بتون آرمه	سایر
۱۳۷۵	۵۳۴	۶۵	۰	۰	۴۶۹	۰	۰
۱۳۸۰	۲۰۳۷	۱۴۷	۰	۸۵۹	۷۶۸	۲۶۳	۰
۱۳۸۵	۵۶۲۱	۳۱	۸	۸۵۹	۴۷۲۳	۰	۰
۱۳۸۹	۷۵۰۷	۱۳۱۸	۸	۱۷۵۳	۴۴۲۸	۰	۰
۱۳۹۰	۵۷۵۲	۷۴۹	۶	۱۲۷۲	۳۷۲۵	۰	۰
۱۳۹۱	۳۹۹۹	۴۶۷	۲۴	۸۶۵	۲۶۴۱	۲	۰
۱۳۹۲	۳۱۹۸	۲۰۱۰	۹۶	۶۱۴	۴۷۸	۰	۰
۱۳۹۳	۳۳۷۵	۸۰۳	۸۱	۶۳۹	۱۵	۱۸۳۶	۱
آب پخش	۱۵۸	۰	۲	۱۵۶	۰	۰	۰
آباد	۰	۰	۰	۰	۰	۰	۰
آبدان	۵۷	۰	۱	۵۶	۰	۰	۰
امام حسن	۲۱	۱۷	۰	۰	۰	۴	۰
انارستان	۱۷	۰	۰	۱۷	۰	۰	۰
اهرم	۲۸	۱۸	۰	۳	۰	۷	۰
بادوله	۱۲	۵	۰	۰	۰	۷	۰
برازجان	۶۱۷	۳۷۱	۷۵	۱۰	۲	۱۵۹	۰
بردخون	۵۰	۴۱	۱	۸	۰	۰	۰
بردستان	۴۲	۰	۰	۰	۰	۴۲	۰
بندردیر	۱۹۰	۰	۰	۰	۰	۱۹۰	۰
بندردیلم	۵۲	۳۰	۱	۱۱	۰	۱۰	۰
بندربیگ	۵۶	۱	۰	۲	۰	۵۳	۰
بندرکنگان	۲۳۱	۰	۰	۱۱۵	۰	۱۱۶	۰

۷-۹- پروانه‌های ساختمانی صادر شده برای احداث ساختمان مسکونی برحسب نوع مصالح عمده در نقاط شهری (فقره) (دنباله)

سال و شهر	جمع	آجر و آهن	آجر و چوب	بلوک سیمانی	اسکلت فلزی	بتون آرمه	سایر
بندرگناوه	۳۶۴	۲۶۷	۱	۱۳	۰	۸۳	۰
بنک	۶۹	۰	۰	۰	۰	۶۹	۰
بوشکان	۲	۰	۰	۲	۰	۰	۰
بوشهر	۴۵۴	۱	۰	۰	۱۰	۴۴۲	۱
تنگ ارم	۳	۰	۰	۲	۰	۱	۰
جم	۸۳	۰	۰	۴	۱	۷۸	۰
چغادک	۴۹	۰	۰	۰	۰	۴۹	۰
خارک	۱۷	۰	۰	۲	۲	۱۳	۰
خورموج	۱۱۹	۰	۰	۰	۰	۱۱۹	۰
دالکی	۵	۰	۰	۵	۰	۰	۰
دلوار	۳۴	۰	۰	۲۷	۰	۷	۰
دوراهک	۱۲	۰	۰	۱۱	۰	۱	۰
ریز	۳۹	۰	۰	۳۷	۰	۲	۰
سعد آباد	۳۱	۰	۰	۰	۰	۳۱	۰
سیراف	۴۷	۰	۰	۴۵	۰	۲	۰
شبانکاره	۴۵	۴۴	۰	۱	۰	۰	۰
شنبه	۱۴	۴	۰	۷	۰	۳	۰
عسلویه	۸۳	۰	۰	۰	۰	۸۳	۰
کاکي	۴۱	۱	۰	۳۷	۰	۳	۰
کلمه	۲	۲	۰	۰	۰	۰	۰
نخل تقی	۱۲۱	۰	۰	۰	۰	۱۲۱	۰
وحدتیه	۲۱۰	۱	۰	۶۸	۰	۱۴۱	۰

مأخذ- مرکز آمار ایران

۸-۹- تعداد واحد مسکونی تعیین شده در پروانه‌های ساختمانی صادر شده برحسب نوع پروانه و بخش متقاضی در نقاط شهری

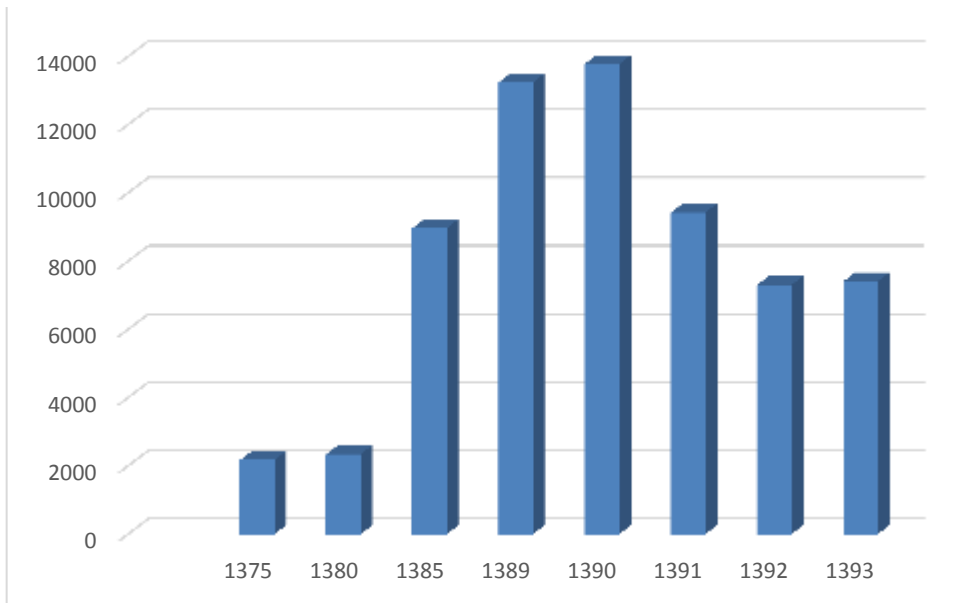
سال و شهر	احداث بنا			احداث و افزایش بنا	
	دولتی	تعاونی	خصوصی		
۱۳۷۵	۰	۰	۰	۲۰۰۴	۲۱۷۴
۱۳۸۰	۴۰	۷	۱۹۹۰	۲۰۳۷	۲۳۴۳
۱۳۸۵	۲۳۵	۲۱۷	۸۴۸۸	۸۹۴۰	۸۹۶۷
۱۳۸۹	۲۸۰	۱۰۷۴	۱۱۴۰۰	۱۲۷۵۴	۱۳۲۴۰
۱۳۹۰	۳۴۶	۳۵۷	۱۴۸۷۷	۱۵۵۸۰	۱۳۷۷۹
۱۳۹۱	۹۳	۲۲۸	۷۹۲۶	۸۲۴۷	۹۴۲۴
۱۳۹۲	۵۳	۸	۶۳۱۶	۶۳۷۷	۷۳۰۳
۱۳۹۳	۳۲	۱۲۰	۶۶۱۰	۶۷۶۲	۷۴۰۴
آب پخش	۰	۰	۱۶۷	۱۶۷	۱۶۷
آباد	۰	۰	۰	۰	۰
آبدان	۰	۰	۵۴	۵۴	۵۴
امام حسن	۰	۰	۲۰	۲۰	۲۰
انارستان	۰	۰	۱۶	۱۶	۱۶
اهرم	۰	۰	۲۹	۲۹	۲۹
بادوله	۰	۰	۱۳	۱۳	۱۳
برازجان	۴	۱	۷۶۶	۷۷۱	۸۴۳
بردخون	۰	۰	۵۶	۵۶	۵۹
بردستان	۰	۰	۴۵	۴۵	۴۵
بندر دیر	۰	۱۱۸	۲۹۱	۴۰۹	۴۰۹
بندر دیلم	۱	۰	۶۸	۶۹	۶۹
بندر ریگ	۰	۰	۷۶	۷۶	۸۳
بندر کنگان	۰	۰	۴۴۶	۴۴۶	۶۷۵

۸-۹- تعداد واحد مسکونی تعیین شده در پروانه‌های ساختمانی صادر شده برحسب نوع پروانه و بخش متقاضی در نقاط شهری (دنباله)

احداث بنا				احداث و افزایش بنا	سال و شهر
جمع	تعاونی	خصوصی	جمع		
۲	۰	۷۱۲	۷۱۴	۸۹۴	بندرگناوه
۴	۰	۹۰	۹۴	۱۲۳	بنک
۰	۰	۲	۲	۲	بوشکان
۱۹	۰	۱۵۱۸	۱۵۳۷	۱۵۵۷	بوشهر
۰	۰	۳	۳	۴	تنگ ارم
۰	۰	۳۱۹	۳۱۹	۳۷۳	جم
۰	۰	۵۶	۵۶	۵۷	چغادک
۰	۰	۴۲	۴۲	۴۳	خارک
۰	۰	۱۵۹	۱۵۹	۱۷۴	خورموج
۰	۰	۵	۵	۵	دالکی
۰	۰	۴۳	۴۳	۴۳	دلوار
۰	۰	۱۲	۱۲	۱۲	دوراهک
۰	۰	۴۲	۴۲	۴۲	ریز
۰	۰	۲۹	۲۹	۳۲	سعد آباد
۲	۰	۶۶	۶۸	۷۸	سیراف
۰	۰	۴۲	۴۲	۴۳	شبانکاره
۰	۱	۱۴	۱۵	۱۵	شنبه
۰	۰	۵۱۵	۵۱۵	۵۱۵	عسلویه
۰	۰	۴۱	۴۱	۴۳	کاکي
۰	۰	۲	۲	۲	کلمه
۰	۰	۶۴۹	۶۴۹	۶۴۹	نخل تقی
۰	۰	۲۰۲	۲۰۲	۲۱۶	وحدتیه

مأخذ- مرکز آمار ایران.

نمودار ۱-۹- احداث و افزایش بنا در نقاط شهری



منبع: جدول ۸-۹

۹-۹- مشخصات ساختمان‌های شروع شده توسط بخش خصوصی در نقاط شهری

شرح	تعداد ساختمان (دستگاه)	مساحت زمین (هزار متر مربع)	سطح زیربنای طبقه همکف (هزار متر مربع)	سطح کل زیربنای طبقات (هزار متر مربع)	ارزش زمین (میلیون ریال)	هزینه ساختمان (میلیون ریال)
جمع						
۱۳۸۵	۲۵۶۹	۵۴۵	۳۴۸	۷۱۸	۷۷۶۶۱۹	۱۱۶۰۷۹۸
۱۳۸۹	۲۲۰۱	۷۶۷	۴۰۳	۱۵۷۳	۱۷۲۲۱۴۲	۳۹۲۲۵۴۴
۱۳۹۰	۳۵۱۸	۹۳۱	۵۷۰	۱۷۷۹	۴۶۰۶۹۴۲	۵۹۲۵۴۶۰
۱۳۹۱	۳۴۱۱	۷۶۲	۴۹۵	۱۱۹۲	۳۶۵۰۵۹۸	۵۲۳۱۸۸۳
۱۳۹۲	۲۴۱۸	۵۷۸	۳۷۰	۱۱۰۸	۵۴۱۲۴۵۲	۶۶۰۹۳۵۱
۱۳۹۳	۲۵۲۹	۵۷۶	۳۶۶	۹۵۸	۵۲۶۵۳۳۲	۷۳۵۶۷۶۹
ساختمان مسکونی						
۱۳۸۵	۲۱۷۹	۴۷۱	۲۸۸	۵۵۱	۵۹۴۲۵۷	۸۷۱۹۱۴
۱۳۸۹	۲۰۹۲	۶۵۷	۳۴۲	۱۳۳۰	۱۳۳۷۱۰۵	۳۱۶۴۹۱۷
۱۳۹۰	۳۳۳۹	۸۶۵	۵۳۴	۱۵۶۹	۴۰۹۶۹۷۰	۵۰۸۲۱۵۷
۱۳۹۱	۲۹۹۶	۵۵۸	۳۹۷	۸۶۴	۲۳۶۹۳۹۶	۳۶۲۴۵۴۷
۱۳۹۲	۲۰۹۲	۴۵۲	۲۸۳	۶۲۱	۲۹۵۶۵۳۶	۳۲۷۰۷۵۸
۱۳۹۳	۲۳۵۳	۴۹۷	۳۱۴	۶۵۷	۳۶۹۹۰۶۶	۴۶۴۸۳۶۹
ساختمان غیر مسکونی						
۱۳۸۵	۴	۱	۱	۴	۳۸۶۰	۷۰۷۶
۱۳۸۹	۵۸	۸۸	۴۴	۱۴۱	۱۹۰۲۰۷	۴۵۵۴۹۶
۱۳۹۰	۲۴	۲۷	۷	۱۹	۵۴۴۲۷	۷۶۷۶۴
۱۳۹۱	۵۷	۱۲۹	۴۳	۵۸	۲۱۰۷۵۹	۲۰۷۷۳۱
۱۳۹۲	۵۷	۵۳	۳۱	۱۵۲	۸۲۷۵۳۵	۱۳۲۴۰۸۱
۱۳۹۳	۳۷	۴۹	۳۰	۱۸۲	۱۱۰۳۸۰	۱۸۳۸۸۷۱
ساختمان مسکونی و غیرمسکونی توأم						
۱۳۸۵	۳۸۶	۷۳	۵۹	۱۶۳	۱۷۸۵۰۲	۲۸۱۸۰۸
۱۳۸۹	۵۱	۲۲	۱۷	۱۰۲	۱۹۴۸۳۰	۳۰۲۱۳۱
۱۳۹۰	۱۵۵	۳۹	۲۹	۱۹۱	۴۵۵۵۴۵	۷۶۶۵۳۹
۱۳۹۱	۳۵۸	۷۵	۵۵	۲۷۰	۱۰۷۰۴۴۳	۱۳۹۹۶۰۵
۱۳۹۲	۲۶۹	۷۳	۵۶	۳۳۵	۱۶۲۸۳۸۱	۲۰۱۴۵۱۲
۱۳۹۳	۱۳۹	۳۰	۲۲	۱۱۹	۱۴۵۵۸۸۶	۸۶۹۵۲۹

مأخذ- بانک مرکزی جمهوری اسلامی ایران

۹-۱۰- مشخصات ساختمان‌های تکمیل شده توسط بخش خصوصی در نقاط شهری

شرح	تعداد ساختمان (دستگاه)	مساحت زمین (هزار متر مربع)	سطح زیربنای طبقه همکف (هزار متر مربع)	سطح کل زیربنای طبقات (هزار متر مربع)	ارزش زمین (میلیون ریال)	هزینه ساختمان (میلیون ریال)
جمع						
۱۳۸۵	۲۵۹۲	۵۲۰	۲۹۲	۵۳۱	۵۹۲۵۶۳	۷۴۲۳۶۲
۱۳۸۹	۲۲۹۱	۶۶۹	۳۰۱	۶۴۵	۱۱۲۷۰۸۹	۳۰۲۸۳۷
۱۳۹۰	۵۸۵۳	۱۴۲۸	۸۹۹	۲۴۵۶	۵۷۰۹۴۴۰	۷۵۵۹۸۵۶
۱۳۹۱	۴۵۴۲	۹۵۸	۶۲۰	۱۳۷۳	۶۶۱۹۵۵۹	۸۷۲۷۴۳۱
۱۳۹۲	۳۱۰۹	۶۴۵	۴۴۱	۱۱۰۱	۵۹۲۵۰۵۶	۵۲۶۸۲۸۹
۱۳۹۳	۴۰۷۳	۱۰۹۷	۶۶۸	۱۵۶۷	۷۵۳۲۸۱۰	۸۹۸۰۹۴۵
ساختمان مسکونی						
۱۳۸۵	۲۴۸۴	۴۵۱	۲۶۳	۴۵۵	۴۹۹۱۵۰	۶۱۹۸۱۳
۱۳۸۹	۱۹۰۲	۵۶۱	۲۸۳	۶۱۵	۱۰۵۰۸۲۳	۱۸۲۷۳۳
۱۳۹۰	۲۲۹۹	۵۲۴	۳۳۹	۶۹۶	۱۱۵۶۹۲۵	۱۷۱۱۱۶۰
۱۳۹۱	۴۳۱۷	۸۸۹	۵۸۳	۱۲۰۶	۳۱۵۱۹۸۴	۴۱۴۰۱۴۷
۱۳۹۲	۲۹۴۸	۵۷۰	۳۹۵	۹۱۶	۴۴۰۲۵۵۶	۳۸۲۸۹۰۹
۱۳۹۳	۳۶۵۵	۹۳۵	۵۷۱	۱۲۲۱	۶۹۷۰۰۵۰	۶۷۳۸۷۵۸
ساختمان غیر مسکونی						
۱۳۸۵	۲۰	۵۵	۱۸	۳۱	۴۷۳۱۶	۵۲۲۶۴
۱۳۸۹	۳۰	۳۵	۹	۱۵	۳۸۱۳۳	۶۰۰۵۲
۱۳۹۰	۳۳۹۹	۸۶۵	۵۳۴	۱۵۶۹	۴۰۹۶۹۷۰	۵۰۸۲۱۵۷
۱۳۹۱	۹۵	۴۳	۱۷	۶۴	۳۱۵۱۹۸۴	۴۱۴۰۱۴۷
۱۳۹۲	۴۱	۴۳	۲۱	۵۰	۷۶۱۲۵۰	۷۱۹۶۹۰
۱۳۹۳	۵۸	۸۱	۴۰	۶۸	۳۶۹۱۳۸	۵۸۴۳۸۸
ساختمان مسکونی و غیر مسکونی توأم						
۱۳۸۵	۸۸	۱۴	۱۱	۴۵	۴۶۰۹۷	۷۰۲۸۵
۱۳۸۹	۳۵۹	۷۳	۹	۱۵	۳۸۱۳۳	۶۰۰۵۲
۱۳۹۰	۱۵۵	۳۹	۲۶	۱۹۱	۴۵۵۵۴۵	۷۶۶۵۳۹
۱۳۹۱	۱۳۰	۲۶	۲۰	۱۰۳	۳۱۵۵۹۱	۴۴۷۱۳۷
۱۳۹۲	۱۲۰	۳۲	۲۵	۱۳۵	۷۶۱۲۵۰	۷۱۹۶۹۰
۱۳۹۳	۳۶۰	۸۱	۵۷	۲۷۸	۱۹۳۶۲۲	۱۶۵۷۷۹۹

ماخذ- بانک مرکزی جمهوری اسلامی ایران

۹-۱۱- سرمایه گذاری بخش خصوصی بر حسب ساختمان های شروع شده، نیمه تمام و تکمیل شده در نقاط شهری (میلیون ریال)

سال	جمع	ساختمان های شروع شده	ساختمان های نیمه تمام	ساختمان های تکمیل شده
۱۳۸۵	۱۱۳۱۴۵۹	۳۹۸۰۸۸	۵۸۳۰۵۹	۱۵۰۳۱۲
۱۳۸۹	۳۴۸۶۷۶۰	۱۰۲۱۴۲۶	۲۰۹۴۰۴۷	۳۷۱۲۸۷
۱۳۹۰	۵۶۵۷۴۰۶	۱۸۸۶۳۹۹	۳۲۷۹۵۶۱	۴۹۱۴۴۶
۱۳۹۱	۶۶۲۹۷۷۷	۱۳۴۳۷۶۹	۴۱۰۰۲۱۸	۱۱۸۵۷۹۰
۱۳۹۲	۷۹۰۸۱۳۵	۱۸۳۴۷۹۷	۵۰۵۲۶۱۰	۱۰۲۰۷۲۸
۱۳۹۳	۸۵۸۶۹۳۱	۲۲۷۶۲۱۱	۴۴۴۵۷۳۶	۱۸۶۴۹۸۴

مأخذ- بانک مرکزی جمهوری اسلامی ایران.

۹-۱۲- تعداد، متوسط سطح زیربنا و متوسط هزینه یک مترمربع ساختمان واحدهای مسکونی تکمیل شده توسط بخش خصوصی در نقاط شهری (متر مربع - هزار ریال)

سال و شهر	تعداد	متوسط زیربنا	متوسط هزینه یک مترمربع ساختمان
۱۳۸۵	۲۵۹۲	۲۰۵	۱۳۹۵۵۷۲
۱۳۸۹	۲۲۹۱	۳۹۱	۲۸۳۹۱۴۹
۱۳۹۰	۲۷۳۴	۳۸۷	۳۰۱۲۳۶۳
۱۳۹۱	۴۵۴۲	۳۰۲	۳۵۶۶۳۴۷
۱۳۹۲	۳۱۰۹	۳۵۴	۴۲۸۱۱۷۶
۱۳۹۳	۴۰۷۳	۲۸۵	۵۷۳۲

مأخذ- بانک مرکزی جمهوری اسلامی ایران

۱۳-۹- تعداد و هزینه انواع ساختمان های احداث شده توسط سازمان مسکن و شهرسازی استان (میلیون ریال)

سال	واحد های مسکونی		ساختمان های دولتی		مراکز درمانی		مراکز آموزشی		عمران شهری (پروژه)	
	تعداد	هزینه	تعداد	هزینه	تعداد	هزینه	تعداد	هزینه	تعداد	هزینه
۱۳۸۵	۱۸	۲۰۳۸۰	۸	۲۲۲۵۹	۲	۳۳۰۰	۹۸	۱۰۸۰۱۶
۱۳۸۹	۱۲	۱۰۷۴۵	۲	۹۸۷۸۳	۱	۱۵۰۰۰	۸۷	۶۱۷۱۰
۱۳۹۰	۱۸	۲۱۱۴۹	۳	۱۴۷۱۴۷	۱	۱۰۰۰۰	۴۷	۹۸۵۱۴
۱۳۹۱	۴	...	۲۹	۲۸۰۷۰	۱	۱۸۳۱۴۰	۲	۱۲۵۳۰	۲۸	۳۷۵۹۰
۱۳۹۲	۴	...	۲۲	۱۲۹۳۰	۲	۱۳۰۸۰	۳۲	۴۴۵۱۰
۱۳۹۳	۵	۳۵۵۰	۱۶	۴۲۱۰۰	۳	۳۵۰۰۰	۲۴	۶۴۶۵۷

مأخذ- سازمان مسکن و شهرسازی استان بوشهر

۱۴-۹- زمین های واگذار شده توسط سازمان مسکن و شهرسازی استان برحسب نوع استفاده (متر مربع)

احداث واحد غیرمسکونی		احداث واحدمسکونی		سال و شهر
مساحت زمین	تعداد قطعه زمین	مساحت زمین	تعداد قطعه زمین	
۱۲۴۶۶۴۸	۴۸۵	۲۶۹۳۱۲	۷۲۳	۱۳۸۰
۸۱۹۱۵۷	۳۴۴	۱۰۷۶۷۹	۴۴۸	۱۳۸۹
۳۱۳۹۷۸	۱۸۱	۱۳۹۵۴۸	۳۵۲	۱۳۹۰
۴۷۰۶۵۰	۵۵۹	۱۴۰۲۵۰	۸۱۱	۱۳۹۱
۲۹۴۹۱۳	۴۰۰	۱۵۲۶۴۲	۱۲۱۳	۱۳۹۲
۷۶۸۲۲	۱۷۰	۷۱۵۲۰	۷۵۲	۱۳۹۳
.	.	.	.	آب پخش
.	.	.	.	آباد
.	.	.	.	آبدان
.	.	.	.	امام حسن
.	.	.	.	انارستان
۱۱۹۷۲	۳	۱۱۰۰۴	۱۱۷	اهرم
.	.	.	.	بادوله
۱۵۳۴	۳	۴۰۵۷	۴۵	برازجان
.	.	.	.	بردخون
.	.	.	.	بردستان
۴۵۰۰	۱۶	۳۱۰۰	۳۴	بندر دیر
۲۱۳۵۲	۴۵	۶۵۸۷	۶۸	بندر ديلم
.	.	۲۰۱	۱	بندر ریگ
۲۱۹۹۴	۷۲	۱۲۷۵۰	۱۷۱	بندرکنگان

۹-۱۴- زمین های واگذار شده توسط سازمان مسکن و شهرسازی استان برحسب نوع استفاده (متر مربع) (دنباله)

سال و شهر	احداث واحدهمسکونی		احداث واحد غیرمسکونی	
	تعداد قطعه زمین	مساحت زمین	تعداد قطعه زمین	مساحت زمین
بندرگناوه	۰	۰	۰	۰
بنک	۰	۰	۰	۰
بوشکان	۰	۰	۰	۰
بوشهر	۱۰	۱۱۸۵	۲۷	۱۴۳۴۰
تنگ ارم	۰	۰	۰	۰
جم	۰	۰	۱	۸۲۲
چغادک	۶۴	۱۴۴۹۵	۳	۳۰۷
خارک	۰	۰	۰	۰
خورموج	۱۸۳	۱۴۹۸۶	۰	۰
دالکی	۰	۰	۰	۰
دلوار	۰	۰	۰	۰
دوراهک	۰	۰	۰	۰
ریز	۰	۰	۰	۰
سعد آباد	۰	۰	۰	۰
سیراف	۰	۰	۰	۰
شبانکاره	۰	۰	۰	۰
شنبه	۰	۰	۰	۰
عسلویه	۰	۰	۰	۰
کاکي	۰	۰	۰	۰
کلمه	۰	۰	۰	۰
نخل تقی	۰	۰	۰	۰
وحدتیه	۰	۰	۰	۰
عالیشهر	۵۹	۳۱۵۴	۰	۰

مأخذ- سازمان مسکن و شهرسازی استان بوشهر.

۱۵-۹ - مشخصات عمومی شرکت های تعاونی مسکن فعال در پایان سال (میلیون ریال)

سال	تعداد	اعضا	شاغلان	سرمایه
۱۳۷۵	۱۷
۱۳۸۰	۴	۴۶	۹	۲۷۶۰۰۰
۱۳۸۵	۴۳	۵۷۹۴	۱۳۵	۵۲۵۲۹۱۱
۱۳۸۹	۲۲۰	۱۲۸۷۹	۶۴۷۰	۷۹۵۹۷۸۷۴
۱۳۹۰	۲۰۳	۱۳۵۲۲	۶۰۳۴	۷۹۵۴۷۴۲۲
۱۳۹۱	۱۱۹	۷۸۴۲	۲۴۹۰	۵۶۶۴۸۰۲۲
۱۳۹۲	۶۸	۴۲۳۸	۱۵۳۲	۵۵۷۵۲۵۹۵
۱۳۹۳	۱۱۷	۷۰۵۵	۱۸۸۴	۶۳۷۵۱۹۸۱

مأخذ: اداره کل تعاون استان بوشهر.

هتل جهانگردی دلسوار بوشهر
JITIC INNS
BUSHEHR TOURIST HOTEL (DALSAR HOTEL)

فصل دهم

بازرگانی و هتلداری

۱۳۹۳

مرکز آمار ایران، طی سال‌های ۱۳۵۵ و ۱۳۵۶، در قالب اجرای دو طرح نمونه‌گیری آزمایشی که یکی در شهر رشت و دیگری در شهرهای تهران، زاهدان، کرمانشاه و خرمشهر انجام شد، اقداماتی را در این زمینه آغاز کرد. در سرشماری عمومی نفوس و مسکن سال‌های ۱۳۵۵ و ۱۳۶۵ و آمارگیری جمعیت ۱۳۷۰ نیز آمارهایی در مورد کارگاه‌های بازرگانی در سطح کشور گردآوری شد.

در اواخر سال ۱۳۶۶ و اوایل سال ۱۳۶۷، آمارگیری از کارگاه‌های خرید و فروش کالا در نقاط شهری، به مقیاس وسیع توسط مرکز آمار ایران به مرحله اجرا درآمد. سپس در سال ۱۳۶۹، اطلاعات آماری کارگاه‌های مذکور، در دو زیر جامعه شهری و روستایی گردآوری شد. در سال ۱۳۷۳، طرح آمارگیری از کارگاه‌های بازرگانی (محل خرید و فروش کالا)، به صورت نمونه‌ای اجرا شد.

اطلاعات آماری در زمینه شرکت‌های تعاونی شهری، از سال ۱۳۳۹ و آمار شرکت‌های تعاونی روستایی، از سال ۱۳۴۲ از سازمان‌های ذیربط اخذ و در سالنامه‌های آماری کشور درج شده است. در این فصل، آمار شرکت‌ها و اتحادیه‌های تعاونی روستایی، از سازمان مرکزی تعاون روستایی

مقدمه

آمارهای این فصل شامل دو فعالیت عمده "بازرگانی داخلی"، و "هتلداری" است.

۱ - بازرگانی داخلی

نخستین آمارگیری از کارگاه‌های بازرگانی، در سال ۱۳۳۲ در شهر تهران و در سال ۱۳۳۶ در شهر اصفهان، توسط اداره کل آمار عمومی وزارت کشور اجرا شد. در سال ۱۳۴۴، اداره کل آمار بازرگانی وزارت دارایی وقت با رعایت توصیه‌های سازمان ملل متحد، در زمینه بازرگانی داخلی طرحی تهیه کرد که نتایج آن منتشر شد. در سال ۱۳۴۵، اداره کل آمار وزارت اقتصاد وقت، از کارگاه‌های عمده‌فروشی شهر تهران و حومه به صورت آزمایشی، سرشماری به عمل آورد که نتایج آن در سال ۱۳۴۶ انتشار یافت. همچنین اداره مذکور، از سال ۱۳۴۶ تا ۱۳۵۱ از طریق آمارگیری نمونه‌ای، اطلاعات مربوط به کارگاه‌های بازرگانی ۲۵۰ شهر کشور را گردآوری و نتایج آن را منتشر کرد. بانک مرکزی جمهوری اسلامی ایران نیز در ارتباط با تنظیم حساب‌های ملی، از سال‌ها قبل نسبت به جمع‌آوری آمارهای بازرگانی، اقدام کرده است.

و مشخصات سایر شرکت‌ها و اتحادیه‌های تعاونی، از وزارت تعاون اخذ و ارائه شده است.

۲- هتلداری

آمارهایی در زمینه کیفیت اقامتگاه‌های کشور، تعداد اتاق و تعداد تخت آن، در این فصل درج شده است که تا سال ۱۳۸۲ از سازمان ایرانگردی و جهانگردی وزارت فرهنگ و ارشاد اسلامی اخذ می‌شد، اما از اواخر سال ۱۳۸۲ با ادغام سازمان‌های ایرانگردی و جهانگردی و میراث فرهنگی کشور و تشکیل "سازمان میراث فرهنگی و گردشگری"، آمار مذکور از این سازمان اخذ می‌شود. ارائه این آمارها دارای سابقه طولانی است و از زمان تشکیل سازمان جلب سیاحان در سال ۱۳۴۲، گردآوری و از سال ۱۳۴۵، در سالنامه آماری کشور درج می‌شود.

تعاریف مفاهیم

شرکت تعاونی: رجوع کنید به تعاریف و مفاهیم "فصل ۴ - کشاورزی، جنگلداری و شیلات".

انواع شرکت‌های تعاونی که در بخش‌های مختلف به فعالیت اشتغال دارند، به شرح زیر است:

۱- **شرکت‌های تعاونی خدماتی:** شرکت تعاونی است که به منظور ارائه خدمات در یکی از رشته‌های خدماتی برحسب طبقه‌بندی فعالیت‌های اقتصادی (ISIC) تشکیل و ثبت می‌شود.

۲- **شرکت‌های تعاونی تأمین نیاز تولیدکنندگان:** شرکتی است که با عضویت واحدهای تولیدی به منظور تأمین و توزیع انواع نیازهای مشترک آنان تشکیل و ثبت می‌شود.

۳- **شرکت‌های تعاونی تأمین نیاز مصرف‌کنندگان:** این نوع شرکت‌های تعاونی در امر تهیه و تأمین انواع کالا و لوازم مصرفی مورد نیاز اعضای تعاونی از داخل و خارج کشور در چارچوب مصالح عمومی و کاهش قیمت‌ها و هزینه‌ها، فعالیت دارند و شامل شرکت‌های تعاونی مصرف کارمندی، مصرف کارگری، مصرف محلی، مصرف آزاد، مرزنشینان و صنوف توزیعی می‌باشند.

شرکت‌های تعاونی فعال: شرکت تعاونی است که به بهره‌برداری رسیده و دارای عملکرد مالی سالیانه می‌باشد و به نحوی تولید داشته و یا ارائه خدمات نماید.

اتحادیه تعاونی: اتحادیه تعاونی مجموعه‌ای است با عضویت حداقل ۷ شرکت تعاونی، که موضوع فعالیت آن‌ها یکسان

باشد و براساس قانون بخش تعاون تشکیل و ثبت شود.

ذخایر قانونی اتحادیه‌های تعاونی

روستایی: سالانه ۲۰ درصد از درآمد شرکت‌ها و اتحادیه‌های تعاونی روستایی، به نام ذخیره قانونی غیر قابل تقسیم، منظور می‌شود.

واردات: عبارت است از خرید، معامله تهراتری و یا اهدای کالا و خدمات یک کشور از کشورهای دیگر، پس از انجام تشریفات گمرکی و رعایت سایر مقررات.

واردات نامبرده زیر، جزو آمار واردات منظور نشده‌اند:

الف- کالاهایی که مشمول معافیت‌های قانونی سیاسی مندرج در ماده ۳۷ قانون امور گمرکی مصوب سی‌ام خرداد ماه ۱۳۵۰ می‌باشند.

ب- کالاهای ترانزیت خارجی، صادراتی برگشتی (مرجوعی)، انتقالی، کابوتاژ^(۱) و واردات موقت.

ج- اسباب و لوازم شخصی مستعمل که مشمول پرداخت حقوق گمرکی و سود بازرگانی نباشد.

د- سوخت و روغن وسایل نقلیه زمینی و هوایی.

۱۰- بازرگانی و هتلداری

ه- لوازم‌خانه مستعمل ایرانیان مقیم خارج یا خارجیان موضوع بند ۶ ماده ۳۷ قانون امور گمرکی که با پته ترخیص می‌شود.

و- کالاهای اهدایی به سازمان‌ها و مراکزی که مشمول معافیت گمرکی می‌باشند.

ز- کالاهای همراه مسافر موضوع ماده ۳۱ قانون.

صادرات: عبارت است از فروش، معامله تهراتری و یا اهدای کالا و خدمات یک کشور به کشورهای دیگر، پس از انجام تشریفات گمرکی و رعایت سایر مقررات.

صادرات نامبرده زیر، جزو آمار صادرات منظور نشده‌اند:

الف- صادرات موقت.

ب- کابوتاژ.

ج- سوخت و روغن وسایل نقلیه زمینی و هوایی.

د- کالاهای همراه مسافر موضوع ماده ۳۲ قانون.

ضمناً صادرات موارد زیر در صادرات غیر نفتی منظور نمی‌گردند و توسط شرکت ملی نفت و شرکت ملی گاز ایران صادر و تابع مقررات خاص خود می‌باشد:

الف- نفت خام

ب- گاز طبیعی

ج- نفت کوره

د- نفت سفید

طبقه‌بندی آماری کالاها تا سال ۱۳۷۴،

بر مبنای ردیف‌ها و تعاریف مندرج در جدول تعرفه گمرکی بروکسل مصوب سی‌ام خردادماه ۱۳۵۰ می‌باشد که طبق مقررات عمومی صادرات و واردات، تقسیماتی فرعی در آن به عمل آمده است. از سال ۱۳۷۵، طبقه‌بندی بین‌المللی جدید که نظام هماهنگ توصیف و کدگذاری کالا نامیده می‌شود، جایگزین طبقه‌بندی قبلی شده است که شامل بیست و یک قسمت به شرح زیر می‌باشد:

قسمت اول - حیوانات زنده و محصولات حیوانی.

قسمت دوم - محصولات نباتی.

قسمت سوم - چربی‌ها و روغن‌های حیوانی یا نباتی و فراورده‌های حاصل از تفکیک آن‌ها، چربی‌های خوراکی آماده، موم‌های حیوانی یا نباتی.

قسمت چهارم - محصولات صنایع غذایی، نوشابه‌ها، آب‌گونه‌های الکلی و سرکه‌ها، توتون و تنباکو و بدل ساخته آن‌ها.

قسمت پنجم - محصولات معدنی.

قسمت ششم - محصولات صنایع شیمیایی یا صنایع وابسته به آن.

قسمت هفتم - مواد پلاستیکی و اشیای ساخته شده از این مواد، کائوچو و اشیای ساخته شده از کائوچو.

قسمت هشتم - پوست، چرم، پوست‌های نرم و اشیای ساخته شده از این مواد، مصنوعات زین و برگ‌سازی، لوازم سفر، کیف‌های دستی و ظرف‌های همانند، اشیای ساخته شده از روده.

قسمت نهم - چوب، زغال چوب و اشیای چوبی، چوب‌پنبه و اشیای چوب‌پنبه‌ای، مصنوعات حصیربافی و سبدبافی.

قسمت دهم - خمیرچوب یا سایر مواد الیاف سلولزی، آخال و خرده‌ریز کاغذ یا مقوا، کاغذ و مقوا و اشیای ساخته شده از آن‌ها.

قسمت یازدهم - مواد نساجی و مصنوعات از این مواد.

قسمت دوازدهم - کفش، کلاه، چتربارانی و آفتابی، عصا و عصای صندلی‌شو، شلاق و تازیانه تعلیمی و اجزای آن، پر آماده و اشیای ساخته شده از پر، گل‌های مصنوعی، اشیای موی انسان.

قسمت سیزدهم - مصنوعات از سنگ، از گچ، از سیمان، از پنبه نسوز، از میکا و مواد همانند، محصولات سرامیک، شیشه و مصنوعات از شیشه.

قسمت چهاردهم - مروارید طبیعی یا پرورده، سنگ‌های گرانبها و همانند، سنگ‌های نیمه

ارزش‌های تعیین شده از طرف کمیسیون نرخ‌گذاری مرکز توسعه صادرات است که بر مبنای ارزش فوب (F.O.B.) یعنی قیمت کالا در نقطه بارگیری و تحویل روی کشتی تعیین می‌گردد.

اقامتگاه: مکان یا قسمتی از مکان یا تعدادی مکان مشخص است که در آن مجموعه‌ای از عوامل تولید زیر نظر مدیریت و حسابداری واحد به فعالیت پذیرش مسافر یا مهمان برای اقامت موقت و ارائه خدمات و تسهیلات اشتغال دارند. اقامتگاه‌هایی که عموم مردم از آن‌ها استفاده کنند، "اقامتگاه همگانی" و اقامتگاه‌هایی که استفاده از آن‌ها محدود به اعضای سازمان بخصوصی باشد، "اقامتگاه اختصاصی" نامیده می‌شود. اقامتگاه دوم خانوارها اعم از آپارتمان و ویلاهای شخصی که مورد استفاده خانوار و اعضای فامیل و دوستان آن‌ها قرار می‌گیرد، با وجود اینکه جزو ظرفیت‌های گردشگری محسوب می‌شود، ولی جزو اقامتگاه‌ها به حساب نمی‌آید.

درجه اقامتگاه: اقامتگاه‌ها برحسب وضعیت ساختمانی، تأسیساتی و تجهیزاتی و کیفیت خدماتی که عرضه می‌کنند و براساس مقررات خاص هر گروه از آن‌ها، به ۶ گروه: لوکس یا ۵ ستاره، ۴ ستاره، ۳ ستاره، ۲

گرانبها، فلزات گرانبها، فلزات دارای روکش یا رویه از فلزات گرانبها و اشیای ساخته شده از این مواد، زیورآلات بدلی، سکه. قسمت پانزدهم - فلزات معمولی و مصنوعات آن‌ها.

قسمت شانزدهم - ماشین‌آلات و وسایل مکانیکی، ادوات برقی و اجزا و قطعات آن، دستگاه‌های ضبط و پخش صوت، دستگاه‌های ضبط و پخش صوت و تصویر تلویزیون، اجزا، قطعات و متفرعات این دستگاه‌ها.

قسمت هفدهم - وسایل نقلیه زمینی، هوایی، آبی و تجهیزات مربوط به آن.

قسمت هیجدهم - آلات و دستگاه‌های اپتیک و عکاسی و سینماتوگرافی و سنجش و آزمایش و دقت سنجی، آلات و دستگاه‌های طبی و جراحی، اشیای صنعت ساعت‌سازی، آلات موسیقی و اجزا و قطعات و متفرعات آن.

قسمت نوزدهم - اسلحه و مهمات و اجزا و قطعات آن‌ها قسمت بیستم - کالاهای و مصنوعات گوناگون قسمت بیست و یکم - اشیای هنری، اشیای کلکسیون و عتیقه.

ارزش کالا: ارزش کالا در واردات براساس ارزش سیف (C.I.F.) یعنی قیمت کالا به اضافه هزینه بیمه و حمل آن تا مقصد تعیین می‌شود و در صادرات عبارت از

ستاره، یک ستاره ، ممتاز و گروهی به صورت بدون ستاره درجه‌بندی شده (درجه ۱، درجه ۲، و ...) تفکیک می‌شوند.

ظرفیت اقامتگاه: به مجموع اتاق‌ها یا تخت‌هایی که در مدت معین جهت استفاده مسافران (مهمانان) آماده بهره‌برداری می‌شود، ظرفیت اقامتگاه می‌گویند.

گزیده اطلاعات:

در سال ۱۳۹۳ مقدار و ارزش صادرات انواع کالا از گمرکات استان بوشهر به ترتیب ۲۶۰۷۹ هزار تن و ۵۱۵۲۳۵۴۴۶ میلیون ریال بوده است. در این سال مقدار واردات و ارزش واردات انواع کالا به گمرکات استان بوشهر به ترتیب ۱۸۴۹ هزار تن و ۱۱۳۵۲۶۸۱۵ میلیون ریال بوده است .

در سال ۱۳۹۳ تعداد ۱۰۱۶ شرکت تعاونی فعال در استان بوده است. که در بین شهرستان‌ها، شهرستان بوشهر و دشتستان با ۲۲۱ و ۱۶۰ تعاونی فعال بیشترین تعداد تعاونی‌های فعال در استان را دارا می‌باشند.

۱۰-۱- مقدار صادرات انواع کالا (بجز نفت خام) از گمرک‌های استان (تن)

گمرک استان	آمار از سال ۱۳۸۸ تا ۱۳۹۲ مربوط به گمرک بوشهر می باشد.						کالا
	۱۳۹۳	بوشهر	۱۳۹۲	۱۳۹۱	۱۳۹۰	۱۳۸۹	
۱۳۴۳۶	۱۱۳۷۶	۳۹۷۴	۴۳۳۸	۶۳۸۵	۴۲۶۱	۴۷۵۳	حیوانات زنده و محصولات حیوانی
۱۷۳۹۴۹	۱۴۱۵۳	۲۶۱۶۵	۱۲۹۲۴	۱۶۱۹۰	۱۳۵۸۰	۹۵۸۰	محصولات نباتی
۰/۵	۰	۳	۵	۰/۵	۴۶	۵	چربی ها و روغن های حیوانی یا نباتی و فرآوردهای آنها
۲۰۵۱۹	۴۱۷۸	۴۹۸۴	۱۴۹۲	۱۶۹۵	۲۸۹۱	۲۱۳۳	محصولات صنایع غذایی ، نوشابه‌ها و آبگونه‌های الکلی و سرکه
۱۸۸۴۲۱۶۶	۱۰۳۵۳۴۱	۱۰۳۵۹۵۰	۱۲۹۹۷۸۵	۱۲۲۷۲۴۹	۸۳۷۷۱۴	۶۰۷۹۵۶	محصولات معدنی
۵۸۵۴۷۴۵	۴۶۵۳۵	۹۶۴۵۲	۳۷۹۲۶	۱۳۴۵۸۰	۸۴۱۰۶	۹۶۷۰۴	محصولات شیمیایی و وابسته
۱۱۷۷۳۴۵	۹۱۶	۱۸۶	۲۳۵	۳۷۴	۲۶۵	۲۳۸	مواد پلاستیکی و کاجوبی
۶	۶	۰	۰	۰	۰	۱	پوست ، چرم ، پوست های نرم و اشیای ساخته شده از این مواد
۸۷	۸۲	۳۷	۹	۳	۳۷	۲۳	چوب ، ذغال چوب و اشیای چوبی
۰	۰	۵	۱۰۲	۳۲۰	۵	۲۰	خمیر چوب یا سایر مواد سلولزی
۱۵	۲	۵	۲۸	۶۷	۷۱	۱۶	مواد نساجی و مصنوعات از این مواد

۱۰-۱ - مقدار صادرات انواع کالا (بجز نفت خام) از گمرک‌های استان (تن) (دنباله)

گمرک استان	آمار از سال ۱۳۸۸ تا ۱۳۹۲ مربوط به گمرک بوشهر می باشد.						کالا
	بوشهر	۱۳۹۲	۱۳۹۱	۱۳۹۰	۱۳۸۹	۱۳۸۸	
۱۴	۱۴	۳۵	۲۰	۲۰	۴۳	۶۷	کفش و کلاه و چتر
۶۳۹۴	۶۰۳۳	۷۳۸	۱۶۷۰	۹۵۸	۱۷۸۳	۲۵۸۵	مصنوعات از سنگ و گچ و سیمان
۰	۰	۰	×	×	×	×	مروارید طبیعی و پرورده و سنگ‌های گران بها
۴۳۳	۴۲۲	۹۲۳۷	۳۶۹۴	۵۴۷۰	۸۲۸۴۳	۱۰۱۹۱	فلزات معمولی و مصنوعات آنها
۲۴۱	۲۳۳	۱۰۹	۱۱۸	۸۱	۳۴۳	۱۶۳	ماشین آلات و وسایل مکانیکی
۶۵	۱۵	۲۶	۳۲	۹	۱۴	...	وسایل نقلیه زمینی، هوایی و آبی
۰	۰	۰	۰	۱	۰/۳	۰/۰۳	آلات و دستگاه‌های آبتیک
۰	۰	۰	۰	۰	۰	۰	اسلحه و مهمات
۲۳	۲۲	۵	۵۰	۵	۱۰	۵	کالاها و مصنوعات گوناگون
۰	۰	×	×	×	×	×	اشیای هنری
۲۶۰۷۹۷۳۹/۳۷	۱۱۱۹۳۲۸	۱۱۷۷۹۱۱	۱۳۶۲۴۲۸	۱۳۹۳۴۰۷/۵	۱۰۲۸۰۱۲	۷۳۴۴۴۰	جمع

مأخذ: اداره کل گمرکات استان بوشهر

۱۰-۲- ارزش صادرات انواع کالا (بجز نفت خام) از گمرک‌های استان (میلیون ریال)

گمرک استان	آمار از سال ۱۳۸۸ تا ۱۳۹۲ مربوط به گمرک بوشهر می باشد.						کالا
	۱۳۹۳	۱۳۹۳	۱۳۹۲	۱۳۹۱	۱۳۹۰	۱۳۸۹	
۱۴۴۴۹۴۵	۱۱۷۲۴۷۴	۴۲۷۸۵۶	۲۷۰۴۶۵	۱۴۹۹۴۱	۶۶۹۷۱	۶۲۴۵۶	حیوانات زنده و محصولات حیوانی
۶۹۱۸۹۶	۲۴۱۱۶۴	۳۱۱۶۷۸	۱۴۹۱۸۲	۱۲۷۵۵۳	۱۲۹۲۱۶	۸۱۹۴۳	محصولات نباتی
۱۸	۱۸	۱۲۳	۱۲۰	۷	۱۶۸۵	۴۲	چربی ها و روغن های حیوانی یا نباتی و فرآوردهای آنها
۲۴۷۳۸۰	۹۰۸۸۷	۹۴۲۶۴	۴۳۳۱۶	۲۶۱۸۳	۳۴۰۵۳	۳۴۳۱۳	محصولات صنایع غذایی، نوشابه‌ها و آبگونه های الکلی و سرکه
۳۸۶۲۳۲۸۴۹	۱۳۴۳۲۵۳۸	۱۲۱۶۱۶۰۶	۷۴۰۹۹۴۷	۴۳۱۶۱۱۴	۵۳۳۳۳۶۲	۳۷۷۸۵۵۹	محصولات معدنی
۸۰۰۵۴۵۴۸	۱۳۳۷۵۵۵	۲۰۲۹۷۵۷	۱۰۴۷۳۳۶	۱۶۴۲۸۳۴	۹۸۶۶۰۹	۱۰۲۹۵۹۵	محصولات شیمیایی و وابسته
۴۶۲۸۴۹۱۰	۳۱۴۲۰	۱۲۳۴۱	۱۱۴۴۷	۱۲۸۸۱	۶۹۲۱	۵۴۸۲	مواد پلاستیکی و کاجویی
۴۷۰	۴۷۰	۰	۰	۰	۰	۵۱	پوست ، چرم ، پوست های نرم و اشیای ساخته شده از این مواد
۴۵۳۹	۴۰۸۸	۲۷۱۸	۶۹۹	۴۰	۶۰۹	۵۷۷	چوب ، ذغال چوب و اشیای چوبی
۰	۰	۱۱۹	۱۰۸۸	۱۲۱۳	۹۰	۶۵۸	خمیر چوب یا سایر مواد سلولزی
۱۰۰۱	۳۲۰	۳۴۸	۳۵۵۸	۲۴۴۰	۱۵۰۵	۱۰۵۱	مواد نساجی و مصنوعات از این مواد

۱۰-۲- ارزش صادرات انواع کالا (بجز نفت خام) از گمرک‌های استان (میلیون ریال) (دنباله)

گمرک استان	آمار از سال ۱۳۸۸ تا ۱۳۹۲ مربوط به گمرک بوشهر می باشد.						کالا
	۱۳۹۳	۱۳۹۳	۱۳۹۲	۱۳۹۱	۱۳۹۰	۱۳۸۹	
۹۲۸	۹۲۸	۲۰۷۲	۹۹۹	۵۵۹	۴۷۶	۱۳۶۵	کفش و کلاه و چتر
۵۲۵۱۹	۳۵۸۵۸	۷۵۱۱	۷۴۹۲	۵۴۴۸	۱۵۲۴۰	۱۴۸۰۸	مصنوعات از سنگ و گچ و سیمان
۰	۰	۰	۰	۰	۰	۰	مروارید طبیعی و پرورده و سنگ های گران بها
۲۶۰۰۸	۲۵۰۱۴	۳۹۸۲۲۴	۱۰۸۹۱۸	۸۲۸۲۸	۶۷۶۳۱۲	۱۴۶۳۳۱	فلزات معمولی و مصنوعات آنها
۱۸۵۳۶۹	۱۸۴۱۶۳	۶۵۹۵	۳۳۵۲۵	۴۹۱۰	۱۶۶۵۱	۹۰۷۱	ماشین آلات و وسایل مکانیکی
۶۹۲۵	۱۴۵۱	۱۸۶۸	۱۴۱۳	۲۳۸	۱۷۱	۴۴۰۵۴۸	وسایط نقلیه زمینی ، هوایی و آبی
۰	۰	۰	۰	۴	۱۵	۵	آلات و دستگاه های آپتیک
۰	۰	۰	۰	۰	۰	۰	اسلحه و مهمات
۱۱۴۰	۱۰۰۳	۱۰۰۲	۱۸۵۸	۱۰۱	۱۶۳	۲۹۷	کالاها و مصنوعات گوناگون
۰	۰	۰	×	×	×	×	اشیای هنری
۵۱۵۲۳۵۴۴۶	۱۶۵۵۹۳۵۱	۱۵۳۵۸۰۸۲	۹۰۹۱۴۶۳	۶۳۷۳۲۹۴	۷۲۶۰۰۴۹	۴۶۰۷۱۵۲	جمع

مأخذ: اداره کل گمرکات استان بوشهر

۳-۱۰- مقدار واردات انواع کالا از گمرک‌های استان (تن)

گمرک استان	آمار از سال ۱۳۸۸ تا ۱۳۹۲ مربوط به گمرک بوشهر می باشد.						کالا
	۱۳۹۳	۱۳۹۳	۱۳۹۲	۱۳۹۱	۱۳۹۰	۱۳۸۹	
۴۱۵۷۸	۴۱۵۷۸	۳۶۰۰۱	۴۴۲۵۳	۲۲۸۴۶	۱۱۷	۶۶۹	حیوانات زنده و محصولات حیوانی
۴۹۹۷۲۰	۴۹۹۰۰۰	۵۸۴۰۲۲	۷۱۸۰۳۹	۶۶۴۷۷۷	۵۴۵۵۳۷	۷۸۳۰۶۸	محصولات نباتی
۵۱۷۴	۴۸۵۴	۳۶۲۹	۳۷۲۸	۶۵۹۶	۳۸۲۶	۲۹۹۱	چربی‌ها و روغن‌های حیوانی یا نباتی و فرآورده‌های آنها
۱۶۴۵۱	۱۶۳۵۵	۸۲۳۹۱	۳۸۵۶۵	۶۳۶۲۶	۱۲۸۷۶۱	۲۳۷۴۴	محصولات صنایع غذایی، نوشابه‌ها و آبگونه‌های الکلی و سرکه
۱۲۴۹۹	۶۰۶۳	۴۲۱۳	۵۰۶۲	۱۴۲۰۴	۵۸۱۹	۴۷۱۷۵	محصولات معدنی
۱۳۳۴۷۳	۸۹۷۱۴	۴۰۷۸۷	۱۲۹۹۱	۱۳۳۷۶	۲۰۸۱۹	۴۴۷۲۸	محصولات شیمیایی و وابسته
۲۹۲۰۷۶	۲۸۸۲۵۲	۱۴۰۰۷۷	۳۸۰۰۲	۴۴۹۸۸	۳۶۱۸۲	۲۷۷۰۸	مواد پلاستیکی و کاجویی
۶۷۱	۲۸۷	۱۱۹	۱۷۴۴	۳۹۰۳	۶۴۳۶	۴۹۱۹	پوست، چرم، پوست‌های نرم و اشیای ساخته شده از این مواد
۴۷۵۲۰	۴۶۷۹۱	۵۶۹۹۸	۸۹۲۱	۲۱۱۶۲	۱۶۹۵۹	۳۳۲۶	چوب، ذغال چوب و اشیای چوبی
۲۳۵۴۶۳	۲۳۵۲۷۰	۳۷۶۹۲۰	۳۷۰۲۲	۲۶۳۸۳	۴۵۹۰	۳۴۸۶	خمیر چوب یا سایر مواد سلولزی
۳۲۳۳۶	۳۱۶۵۶	۲۸۰۱۶	۸۹۷۹	۱۴۲۰۰	۱۴۱۳۶	۳۰۵۰۴	مواد نسجی و مصنوعات از این مواد

۳-۱۰- مقدار واردات انواع کالا از گمرک‌های استان (تن) (دنباله)

گمرک استان	آمار از سال ۱۳۸۸ تا ۱۳۹۲ مربوط به گمرک بوشهر می باشد.						کالا
	۱۳۹۳	۱۳۹۳	۱۳۹۲	۱۳۹۱	۱۳۹۰	۱۳۸۹	
۸۸۸	۶۱۳	۳۴۳	۱۱۳۵	۲۴۲۹	۲۱۴۷	۱۸۲۹	کفش و کلاه و چتر
۱۸۶۵۷	۱۵۸۲۶	۸۳۷۴	۲۹۵۶۹	۳۷۴۴۸	۳۹۷۶۵	۳۲۷۷۱	مصنوعات از سنگ و گچ و سیمان
۱۸	۱۸	۹۲	۲۷	۴۹۹	۲۶۸	۲۵	مروارید طبیعی و پرورده و سنگ های گران بها
۲۱۴۲۴۱	۲۰۴۸۰۸	۵۸۳۷۱	۵۵۰۵۸	۶۱۳۳۸	۶۷۲۵۷	۴۷۸۳۰	فلزات معمولی و مصنوعات آنها
۱۸۴۷۴۳	۱۵۸۷۸۳	۱۶۳۰۹۱	۱۴۸۲۱۷	۱۹۴۷۰۵	۱۷۱۳۱۸	۱۶۰۹۶۵	ماشین آلات و وسایل مکانیکی
۸۲۴۹۳	۷۳۳۰۷	۵۲۷۱۱	۴۷۰۵۴	۴۹۱۳۳	۵۵۵۵۸	۴۲۸۷۳	وسایط نقلیه زمینی، هوایی و آبی
۳۳۰۳	۲۷۶۱	۲۵۱۹	۲۲۹۰	۴۰۷۷	۳۷۱۷	۳۴۰۳	آلات و دستگاه های آپتیک
۴۸	۴۳	۲۲	۰	۰	۰	۰	اسلحه و مهمات
۲۲۵۲۵	۱۹۶۵۳	۱۵۹۱۲	۱۸۷۶۹	۳۲۵۹۸	۳۷۶۴۷	۲۱۳۷۸	کالاها و مصنوعات گوناگون
۵۴۶۰	۵۴۶۰	۱۶۸	۱۶۰	۱۲۹۲۷	۵۵	۱۱	اشیای هنری
۱۸۴۹۳۳۸	۱۷۴۱۰۹۲	۱۶۵۴۷۷۶	۱۲۱۹۵۸۵	۱۲۹۱۲۱۵	۱۱۶۰۹۱۴	۱۲۸۳۴۰۳	جمع

مأخذ: اداره کل گمرکات استان بوشهر

۴-۱۰- ارزش واردات انواع کالا از گمرک‌های استان (میلیون ریال)

گمرک استان	آمار از سال ۱۳۸۸ تا ۱۳۹۲ مربوط به گمرک بوشهر می باشد.						کالا
	۱۳۹۳	۱۳۹۳	۱۳۹۲	۱۳۹۱	۱۳۹۰	۱۳۸۹	
۳۴۴۵۹۷۲	۳۴۴۵۹۷۲	۴۴۶۳۲۵۴	۳۰۱۱۹۹۹	۶۱۴۸۲۳	۲۳۵۵	۹۵۱۷۶	حیوانات زنده و محصولات حیوانی
۱۳۹۶۳۰۲۳	۱۳۹۵۴۲۸۸	۱۸۰۱۲۲۱۸	۱۲۳۲۵۳۳۴	۶۱۸۹۴۵۴	۴۴۱۶۴۲۱	۴۷۶۷۸۲۷	محصولات نباتی
۲۶۸۷۴۵	۲۵۰۸۸۰	۱۵۸۲۱۸	۱۰۰۴۱۷	۱۰۲۷۶۳	۶۰۴۶۲	۴۰۱۴۳	چربی‌ها و روغن‌های حیوانی یا نباتی و فرآورده‌های آنها
۸۱۴۶۸۶	۸۱۱۷۶۱	۱۶۴۴۴۰۲	۸۷۹۶۴۷	۵۴۷۰۷۴	۴۷۸۸۱۴۸	۱۲۰۶۴۴	محصولات صنایع غذایی، نوشابه‌ها و آبگونه‌های الکلی و سرکه
۳۲۳۶۴۲	۳۰۰۷۰۵	۱۴۴۲۴۹	۱۰۹۰۴۷	۲۲۳۲۴۴	۳۹۹۷۴	۲۶۷۶۵۳	محصولات معدنی
۶۳۶۸۵۲۷	۵۷۶۰۳۹۴	۲۸۲۵۶۳۸	۷۸۶۰۲۶	۳۴۷۹۲۶	۳۴۱۵۱۲	۳۶۴۳۸۷	محصولات شیمیایی و وابسته
۲۰۱۲۷۹۳۸	۱۹۸۶۱۴۸۹	۹۸۰۵۲۱۵	۲۲۴۵۱۲۴	۱۲۹۱۹۵۳	۷۳۵۹۵۱	۴۴۳۷۱۱	مواد پلاستیکی و کاجویی
۳۷۸۸۸۸	۲۲۸۲۶	۹۳۰۳	۶۶۶۶۰	۶۸۶۱۳	۶۷۲۱۲	۳۹۵۲۱	پوست، چرم، پوست‌های نرم و اشیای ساخته شده از این مواد
۵۳۳۲۰۱	۵۲۴۹۶۸	۶۳۰۰۴۳	۱۰۷۴۸۱	۱۲۷۸۶۵	۹۰۶۷۷	۲۵۱۱۲	چوب، ذغال چوب و اشیای چوبی
۵۴۰۷۸۸۹	۵۴۰۱۲۹۲	۹۶۳۴۸۵۳	۹۹۹۷۵۴	۴۵۴۶۸۲	۷۳۸۴۰	۴۳۱۱۷	خمیر چوب یا سایر مواد سلولزی
۲۲۳۹۵۰۲	۲۱۹۷۴۴۱	۱۹۴۳۹۵۱	۳۷۶۷۷۷	۷۸۹۱۴۱	۳۹۵۵۴۹	۸۱۲۰۱۲	مواد نسجی و مصنوعات از این مواد

۴-۱۰- ارزش واردات انواع کالا از گمرک‌های استان (میلیون ریال) (دنباله)

گمرک استان	آمار از سال ۱۳۸۸ تا ۱۳۹۲ مربوط به گمرک بوشهر می باشد.						کالا
	۱۳۹۳	۱۳۹۳	۱۳۹۲	۱۳۹۱	۱۳۹۰	۱۳۸۹	
۶۲۵۲۲	۴۱۰۰۴	۲۴۷۵۶	۵۶۱۸۶	۹۲۸۵۱	۵۵۷۰۷	۴۱۲۶۷	کفش و کلاه و چتر
۵۵۵۴۸۰	۴۷۱۱۶۱	۲۷۳۰۹۷	۳۶۴۵۲۳	۳۶۴۰۷۴	۳۴۴۰۵۸	۲۴۷۲۷۸	مصنوعات از سنگ و گچ و سیمان
۲۷۰۱	۲۶۶۳	۵۱۷۹	۲۱۵۳	۲۷۲۴۷	۱۵۸۱۹	۱۵۵۳	مروارید طبیعی و پرورده و سنگ های گران بها
۸۱۵۴۲۸	۷۷۵۳۶۷۱	۲۷۱۸۹۶۱	۱۵۷۹۱۳۰	۱۱۸۰۷۴۰	۹۶۵۹۳۸	۶۲۱۳۷۴	فلزات معمولی و مصنوعات آنها
۳۱۳۶۲۲۵۴	۲۸۱۷۴۶۸۱	۲۸۹۹۲۳۹۴	۱۳۷۰۸۴۱۱	۹۲۳۱۳۴۵	۶۴۵۰۹۹۰	۵۹۲۸۵۵۸	ماشین آلات و وسایل مکانیکی
۱۶۱۸۰۲۰۶	۱۴۳۵۳۹۸۹	۱۰۸۰۱۴۳۴	۶۰۹۶۳۳۹	۲۰۶۰۳۰۵	۲۳۱۵۵۶۷	۲۰۵۹۱۹۷	وسایط نقلیه زمینی، هوایی و آبی
۵۲۷۰۷۰	۴۳۹۱۲۲	۵۵۱۸۲۶	۲۳۸۵۹۲	۲۰۵۰۹۸	۱۳۳۶۱۹	۱۱۴۰۲۱	آلات و دستگاه های آپتیک
۶۱۷۸	۵۶۴۲	۷۴۴۵	۰	۰	۰	۰	اسلحه و مهمات
۱۶۷۷۷۸۶	۱۵۱۰۸۶۱	۱۱۱۰۶۱۳	۶۷۴۹۷۲	۷۷۷۳۶۲	۶۹۴۷۲۶	۳۲۳۶۸۳	کالاها و مصنوعات گونگون
۱۴۶۷۳۱۶	۱۴۶۷۳۱۶	۳۴۸۸۶	۸۶۱۵	۱۶۰۲۱۶۳	۹۸۷	۵۰۱	اشیای هنری
۱۱۳۵۲۶۸۱۵	۱۰۷۴۵۲۱۲۶	۹۳۷۹۱۸۳۵	۴۳۷۳۷۱۸۷	۲۶۲۹۸۷۲۳	۱۷۶۸۰۲۱۲	۱۶۳۵۶۶۴۵	جمع

مأخذ: اداره کل گمرکات استان بوشهر

۵-۱۰- مقدار و ارزش واردات و صادرات انواع کالا از گمرک‌های استان: (سال ۱۳۹۳)
(تن - میلیون ریال)

واردات		صادرات ^(۱)		کالا
ارزش	مقدار	ارزش	مقدار	
۳۴۴۵۹۷۲	۴۱۵۷۸	۱۴۴۴۹۴۵	۱۳۴۳۶	حیوانات زنده و محصولات حیوانی
۱۳۹۶۳۰۲۳	۴۹۹۷۲۰	۶۹۱۸۹۶	۱۷۳۹۴۹	محصولات نباتی
۲۶۸۷۴۵	۵۱۷۴	۱۸	۰/۵	چربی‌ها و روغن‌های حیوانی یا نباتی و فرآورده‌های آنها
۸۱۴۶۸۶	۱۶۴۵۱	۲۴۷۳۸۰	۲۰۵۱۹	محصولات صنایع غذایی، نوشابه‌ها و آبگونه‌های الکلی و سرکه
۳۲۳۶۴۲	۱۲۴۹۹	۳۸۶۳۲۲۸۴۹	۱۸۸۳۲۴۶۶	محصولات معدنی
۶۳۶۸۵۲۷	۱۳۳۴۷۳	۸۰۰۵۴۵۴۸	۵۸۵۴۷۴۵	محصولات شیمیایی و وابسته
۲۰۱۲۷۹۳۸	۲۹۲۰۷۶	۴۶۲۸۴۹۱۰	۱۱۷۷۳۴۵	مواد پلاستیکی و کاجویی
۳۷۸۸۸	۶۷۱	۴۷۰	۶	پوست، چرم، پوست‌های نرم و اشیای ساخته شده از این مواد
۵۳۳۲۰۱	۴۷۵۲۰	۴۵۳۹	۸۷	چوب، ذغال چوب و اشیای چوبی
۵۴۰۷۸۸۹	۲۳۵۴۶۳	۰	۰	خمیر چوب یا سایر مواد سلولزی
۲۲۳۹۵۰۲	۳۲۳۳۶	۱۰۰۱	۱۵	مواد نسجی و مصنوعات از این مواد

۵-۱۰ - مقدار و ارزش واردات و صادرات انواع کالا از گمرک‌های استان : (سال ۱۳۹۳)

(تن - میلیون ریال) (دنباله)

واردات		صادرات ^(۱)		کالا
ارزش	مقدار	ارزش	مقدار	
۶۲۵۲۲	۸۸۸	۹۲۸	۱۴	کفش و کلاه و چتر
۵۵۵۴۸۰	۱۸۶۵۷	۵۲۵۱۹	۶۳۹۴	مصنوعات از سنگ و گچ و سیمان
۲۷۰۱	۱۸	.	.	مرواید طبیعی و پرورده و سنگ‌های گرانبها
۸۱۵۴۲۸۸	۲۱۴۲۴۱	۲۶۰۰۸	۴۳۳	فلزات معمولی و مصنوعات آنها
۳۱۳۶۲۲۵۴	۱۸۴۷۴۳	۱۸۵۳۶۹	۲۴۱	ماشین آلات و وسایل مکانیکی
۱۶۱۸۰۲۰۶	۸۲۴۹۳	۶۹۲۵	۶۵	وسایط نقلیه زمینی ، هوایی و آبی
۵۲۷۰۷۰	۳۳۰۳	.	.	آلات و دستگاه های آپتیک
۶۱۷۸	۴۸	.	.	اسلحه و مهمات
۱۶۷۷۷۸۶	۲۲۵۲۵	۱۱۴۰	۲۳	کالاها و مصنوعات گوناگون
۱۴۶۷۳۱۶	۵۴۶۰	.	.	اشیای هنری
۱۱۳۵۲۶۸۱۵	۱۸۴۹۳۳۸	۵۱۵۲۳۵۴۴۶	۲۶۰۷۹۷۳۹	جمع

(۱) مقدار و ارزش صادرات انواع کالا بجز نفت خام می‌باشد.

مأخذ: اداره کل گمرکات استان بوشهر

۱۰-۶- مشخصات عمومی شرکت‌های تعاونی فعال "تأمین نیاز تولیدکنندگان"، "تأمین نیاز مصرف‌کنندگان" و "تأمین نیاز صنوف خدماتی" در پایان سال (میلیون ریال)

سال	۱۳۷۵	۱۳۸۰	۱۳۸۵	۱۳۸۹	۱۳۹۰	۱۳۹۱	۱۳۹۲	۱۳۹۳	
تأمین نیاز تولیدکنندگان	تعداد	۳	۱	۴۲	۴۹	۵۱	۴۳	۴۵	
	اعضا	۱۲۲	۲۴	۹۱۱۹	۷۷۹۵	۸۴۸۵	۵۳۳۷	۵۹۴۷	
	شاغلان	۳۶۷۵۰۰	۱۰۰۰۰۰	۶۲۲۶۱۵۰	۵۸۷	۸۵۵	۸۵۹	۸۷۴	
	سرمایه	۸۵	۲۴	۱۱۹۶	۸۱۹۰۸۱۱	۸۲۱۳۴۰۱	۷۸۹۸۰۸۱	۲۴۳۹۲۲۲۲	۳۶۶۴۶۶۶۲
تأمین نیاز مصرف‌کنندگان	تعداد	۱۰	۳	۱۰۴	۸۹	۸۵	۶۶	۶۸	
	اعضا	۱۵۰۸	۳۹	۲۸۱۱۲۹	۳۵۸۰۵۲	۳۶۲۹۷۳	۱۹۳۶۷۵	۲۴۵۸۵۴	
	شاغلان	۴۸۸۸۳۰	۵۱۷۵۰	۱۹۴۵۲۳۹۳	۳۷۸	۴۰۵	۱۰۳۴۷	۱۱۳۴۴	۱۳۹۴
	سرمایه	۳۳	۱۶	۴۱۳	۱۸۲۱۹۳۸۶	۱۶۴۰۷۹۸۵	۱۳۵۱۸۷۳۹	۱۳۷۴۶۹۳۹	۱۳۳۸۸۳۸۲
تأمین نیاز صنوف خدماتی	تعداد	۰	۲	۶	۵۶	۵۵	۴۴	۵۰	
	اعضا	۰	۳۲	۶۲	۴۳۷	۴۳۰	۳۳۹	۴۰۷	
	شاغلان	۰	۴۱۲۵۰	۱۰۲۴۵۰	۳۱۹	۳۱۴	۲۹۳	۲۲۲	
	سرمایه	۰	۱۱	۳۲	۳۶۷۳۴۰۰	۳۵۱۱۹۰۰	۳۵۴۰۷۰۰	۳۷۰۱۰۰	۴۳۳۱۰۰

۱۰-۶- مشخصات عمومی شرکت‌های تعاونی فعال "تأمین نیاز تولیدکنندگان"، "تأمین نیاز مصرف‌کنندگان" و "تأمین نیاز صنوف خدماتی" در پایان سال (میلیون ریال) (دنباله)

شهرستان	تأمین نیاز تولیدکنندگان			تأمین نیاز مصرف‌کنندگان			تأمین نیاز صنوف خدماتی			
	تعداد	اعضا	شاغلان	تعداد	اعضا	شاغلان	تعداد	اعضا	شاغلان	سرمایه
بوشهر	۱۲	۱۷۰۷	۸۰	۳۴۶۶۹۲۱۳	۲۴	۱۲۴۸	۱۳۵	۱۹۶۲۳۲۱	۲۵	۲۲۸۰۰
تنگستان	۸	۷۵۲	۲۲۰	۷۳۹۹۴۹	۵	۶۰۹۰۶	۱۲	۴۴۲۳۴۶	۵۶	۷۵۰۰۰
جم	۰	۰	۰	۰	۲	۲۷۳۰۰	۳	۱۷۵۶۰۰	۶۹	۷۳۵۵۰
دشتستان	۶	۵۴	۲۶	۴۷۴۰۰	۱۶	۳۲۸۰۰	۹۰	۱۱۱۷۲۸۳	۱۱۱	۷۶۶۵۰
دشتی	۰	۰	۰	۰	۵	۶۲۳۱۷	۲۵	۳۷۹۵۳۱۷	۸۲	۸۸۵۰۰
دیر	۴	۳۷۵	۱۸	۱۵۲۹۰۲	۲	۵۴۲	۵	۸۳۰۷۶	۰	۰
دیلم	۲	۶۹۹	۱۱۱	۳۴۰۵۵۰	۲	۴۱۰	۴	۴۵۲۷۸	۲۱	۲۳۱۰۰
عسلویه	۳	۹۰۴	۶	۴۱۳۷۳۶	۴	۶۸۷	۵۷	۳۲۱۹۳۶	۰	۰
کنگان	۶	۱۱۱۴	۴۱	۲۵۹۶۴۷	۴	۲۹۸۸۴	۱۹	۱۴۲۳۴۲۱	۴۲	۶۳۰۰۰
گناوه	۴	۴۴۲	۳۷۲	۲۳۲۶۵	۴	۲۹۶۸۰	۱۰۴۴	۴۰۲۱۹۰۴	۷	۱۰۵۰۰

مأخذ - اداره کل تعاون استان بوشهر

۷-۱۰- مشخصات عمومی شرکت‌های تعاونی خدماتی فعال به تفکیک شهرستان در پایان سال (هزار ریال)

تأمین نیاز صنوف خدماتی				سال و شهرستان
سرمایه	شاغلان	اعضا	تعداد	
۶۰۴۹۹۷۴۶	۲۲۸۱۸	۱۳۱۲۳	۱۰۱۶	۱۳۹۳
۸۵۹۳۱۴۰	۳۲۷۰	۲۳۰۹	۲۲۱	بوشهر
۱۱۰۲۸۲۵	۹۲۴	۷۵۷	۱۰۰	تنگستان
۹۹۹۱۰۰۰	۱۷۱	۳۴۶	۳۵	جم
۹۲۱۶۱۸۱	۱۹۴۹	۱۲۷۱	۱۶۰	دشتستان
۱۴۳۴۵۵۰	۳۳۲۹	۸۱۰	۱۱۴	دشتی
۱۰۴۹۶۰۰	۱۲۰۰	۶۸۶	۹۰	دیر
۳۸۴۹۰۰	۴۴۸	۸۴۸	۶۴	دبلم
۱۱۶۴۵۵۰	۷۶۵۹	۳۵۴۰	۲۸	عسلویه
۲۸۶۴۷۰۰	۳۸۹۴	۱۹۱۲	۱۳۰	کنگان
۲۴۶۹۸۳۰۰	۹۷۴	۶۴۴	۷۴	گناوه

مأخذ - اداره کل تعاون استان بوشهر

۸-۱۰- مشخصات عمومی شرکت‌های تعاونی روستایی در پایان سال (میلیون ریال)

شرح	تعداد شرکت	اعضا	شاغلان	سرمایه
۱۳۷۵	۳۲	۷۳۷۱۰	۴۹	۲۳۹۸۳
۱۳۸۰	۳۲	۷۳۷۲۰	۵۰	۲۳۹۸۳
۱۳۸۵	۳۲	۷۳۷۱۶	۵۰	۲۳۹۸۳
۱۳۸۹	۳۲	۷۱۵۰۸	۴۸	۳۰۲۸۳
۱۳۹۰	۳۲	۶۹۵۵۷	۴۷	۳۳۱۱۲
۱۳۹۱	۳۲	۷۳۶۷۴	۴۷	۲۰۳۴۳
۱۳۹۲	۳۲	۷۳۶۷۴	۴۶	۲۰۳۴۳
۱۳۹۳	۳۲	۷۳۶۷۴	۴۵	۳۲۴۲۳
بوشهر	۲	۴۴۵۳	۱	۱۸۸
تنگستان	۳	۱۰۴۰۴	۳	۳۰۹۴
جم	۰	۰	۰	-
دشتستان	۱۲	۲۲۴۹۳	۲۰	۱۵۰۳۷
دشتی	۴	۱۰۵۹۶	۷	۶۲۱۸
دیر	-	-	-	-
دیلم	-	-	-	-
عسلویه	-	-	-	-
کنگان	۶	۱۷۸۳۱	۵	۵۷۴۴
گناوه	۵	۷۸۹۷	۹	۲۱۴۲

مأخذ - سازمان تعاون روستایی استان بوشهر

۹-۱۰- مشخصات عمومی اتحادیه‌های تعاونی روستایی در پایان سال (میلیون ریال)

ذخیره قانونی	سرمایه	شرکت‌های تعاونی عضو	تعداد	شرح
۳۵۷۰	۲۴۱۳۷	۳۲	۵	۱۳۷۵
۳۵۷۰	۲۴۱۳۷	۳۲	۵	۱۳۸۰
۳۵۷۰	۲۴۱۳۷	۳۲	۵	۱۳۸۵
۱۰۶۳	۱۱۱۶	۲۰	۴	۱۳۸۹
۱۰۶۳	۱۱۱۶	۲۰	۴	۱۳۹۰
۲۰۳۵۲۱	۲۲۹۶۸	۲۰	۴	۱۳۹۱
۲۰۳۵۳۷	۲۲۹۶۸	۲۰	۴	۱۳۹۲
۲۰۳۹۱	۵۳۸۵۰۶	۲۰	۴	۱۳۹۳
۱۵۱۵۱	۵۱۷۰۹۶	۵	۱	بوشهر
-	-	-	-	تنگستان
-	-	-	-	جم
-	-	-	-	دشتستان
۱۲۲۵	۴۳۸۵	۴	۱	دشتی
-	-	-	-	دیر
-	-	-	-	دیلم
-	-	-	-	عسلویه
۱۶۶۴	۱۴۳۶۳	۶	۱	کنگان
۲۳۵۱	۲۶۶۱	۵	۱	گناوه

مأخذ - سازمان تعاون روستایی استان بوشهر

۱۰ - ۱۰ - تعداد اقامتگاه‌های استان

سال و استان	جمع اقامتگاه‌ها	هتل				سایر		
		۵ ستاره	۴ ستاره	۳ ستاره	۲ و ۱ ستاره	مهمانپذیر	هتل آپارتمان	جهانگردی مهمانسرای سایر (۱)
۱۳۷۵	۱۶	*	*	۱	۴	۱۱	۰	۱
۱۳۸۰	۱۶	*	*	۱	۴	۱۱	۰	۱
۱۳۸۵	۱۶	*	*	۱	۴	۱۱	۰	۱
۱۳۸۹	۲۵	*	*	۱	۷	۱۱	۵	۱
۱۳۹۰	۲۹	*	*	۱	۱۲	۱۳	۲	۱
۱۳۹۱	۲۸	*	*	۱	۱۴	۱۲	۰	۱
۱۳۹۲	۳۰	*	*	۱	۱۴	۱۳	۱	۱
۱۳۹۳	۲۰	۰	۰	۱	۳	۸	۸	۰
بوشهر	۱۴	*	*	۱	۲	۶	۵	*
تنگستان	۰	*	*	*	*	*	*	*
جم	۰	*	*	*	*	*	*	*
دشتستان	۱	*	*	*	*	۱	*	*
دشتی	۰	*	*	*	*	*	*	*
دیر	۰	*	*	*	*	*	*	*
دیلم	۰	*	*	*	*	*	*	*
عسلویه	۳	*	*	*	*	*	۴	*
کنگان	۲	*	*	*	۱	۱	*	*
گناوه	۰	*	*	*	*	*	*	*

۱) شامل مجتمع جهانگردی، اردوگاه جهانگردی، پلاژ و متل می‌باشد

مأخذ - اداره کل میراث فرهنگی و گردشگری استان بوشهر

۱۱- ظرفیت اقامتگاه‌های استان برحسب درجه

هتل ^(۱)										جمع اقامتگاه		سال
یک ستاره		دو ستاره		سه ستاره		چهارستاره		پنج ستاره				
تخت	اتاق	تخت	اتاق	تخت	اتاق	تخت	اتاق	تخت	اتاق	تخت	اتاق	
۳۰	۶۰	۶۷	۱۳۸	۶۸	۱۳۶	*	*	*	*	۲۰۱	۷۹۲	۱۳۷۵
۳۰	۶۰	۶۷	۱۳۸	۶۸	۱۳۶	*	*	*	*	۲۲۴	۹۰۴	۱۳۸۰
۳۰	۶۰	۸۷	۱۷۸	۶۸	۱۳۶	*	*	*	*	۲۵۴	۹۴۴	۱۳۸۵
۹۵	۲۱۸	۲۴۳	۵۳۳	۶۸	۱۳۶	*	*	*	*	۷۱۷	۱۷۷۴	۱۳۸۹
۹۵	۲۱۸	۲۸۲	۸۹۱	۶۸	۱۳۶	*	*	*	*	۸۱۹	۲۲۸۲	۱۳۹۰
۹۵	۲۱۸	۲۸۲	۸۹۱	۶۸	۱۳۶	*	*	*	*	۸۴۹	۲۳۸۳	۱۳۹۱
۹۵	۲۱۸	۲۸۲	۸۹۱	۶۸	۱۳۶	*	*	*	*	۸۰۷	۲۲۴۵	۱۳۹۲
۹۵	۲۱۸	۲۸۲	۸۹۱	۶۸	۱۳۶	*	*	*	*	۸۳۷	۲۳۰۵	۱۳۹۳

(دنباله)

سایر								سال
پانسیون		مجتمع اقامتی		هتل آپارتمان		مهمانپذیر		
اتاق	تخت	اتاق	تخت	اتاق	تخت	اتاق	تخت	
*	*	*	*	*	*	۱۳۶	۴۵۹	۱۳۷۵
*	*	*	*	*	*	۱۶۹	۵۷۰	۱۳۸۰
*	*	*	*	*	*	۱۶۹	۵۷۰	۱۳۸۵
*	*	*	*	۱۴۲	۳۱۷	۱۶۹	۵۷۰	۱۳۸۹
*	*	*	*	۱۸۰	۳۹۳	۱۹۴	۶۴۵	۱۳۹۰
*	*	۳۰	۱۰۰	۱۸۰	۳۹۳	۱۹۴	۶۴۵	۱۳۹۱
*	*	*	*	۱۸۰	۳۹۳	۱۸۲	۶۰۷	۱۳۹۲
*	*	*	*	۱۸۰	۳۹۳	۲۱۲	۶۶۷	۱۳۹۳

(۱) شامل مجتمع جهانگردی، اردوگاه جهانگردی، پلاژ و متل می‌باشد.

مأخذ - اداره کل میراث فرهنگی و گردشگری استان ...



فصل یازدهم

حمل و نقل و انبارداری

استفاده (اصلی و مانوری) طبقه‌بندی می‌شود.

وزن بار خالص: مجموع وزن محمولات

تجاری و دولتی (غیر از محمولات خود راه‌آهن) و وزن توشه است.

وزن بار غیر خالص: به‌طور عموم وزن بار خالص به‌اضافه وزن قطار است.

توشه: باری که براساس مقررات راه‌آهن، امکان جابه‌جایی آن در واگن مسافری نباشد و در واگنی ویژه به همین نام توسط قطارهای مسافری حمل شود توشه راه‌آهن نامیده می‌شود.

آزاد راه: راهی است که معبر رفت و برگشت آن به‌طور فیزیکی از یکدیگر مجزا و فاقد تقاطع‌های هم سطح بوده و ورود و خروج آن منحصراً در نقاط معین و محدودی میسر است.

بزرگراه (راه اصلی چهار خطه): راهی است حداقل با چهار خط که مسیر رفت و برگشت آن به‌طور فیزیکی از یکدیگر مجزا و تقاطع‌های آن می‌تواند به‌صورت هم سطح باشد.

راه روستایی: به راهی اطلاق می‌شود که ارتباط مراکز تولید روستایی و اتصال آن به راه‌های فرعی و اصلی کشور را برقرار کند.

بندر: عبارت از فضای گسترده‌ای از آب

تعاریف و مفاهیم

خط راه آهن: مسیری برای تردد وسایل نقلیه ریلی به منظور جابه‌جایی بار و یا مسافر است که به دو نوع اصلی و فرعی تقسیم می‌شود.

خطوط اصلی راه‌آهن: خطی است که ایستگاه‌های راه‌آهن را به یکدیگر متصل می‌کند.

خطوط فرعی راه‌آهن: خطوط غیر اصلی، شامل خطوط صنعتی - تجاری و مانوری به عنوان خطوط فرعی شناخته می‌شود.

خطوط مانوری راه‌آهن: خطوطی هستند که در ایستگاه‌های تشکیلاتی راه‌آهن، برای تنظیم و تفکیک قطارها (مانور) احداث گردیده‌اند.

خطوط صنعتی و تجاری راه‌آهن:

خطوطی هستند که بنابر تقاضای موسسات دولتی، صنعتی، زراعی و بازرگانی از خطوط داخلی ایستگاه راه‌آهن منشعب و به خطوط داخلی موسسات متقاضی متصل می‌شوند.

لکوموتیو: وسیله نقلیه دارای نیروی کشش است که برای به حرکت درآوردن واگن‌ها مورد استفاده قرار می‌گیرد و برحسب نوع انرژی مصرفی (برقی، دیزلی و بخاری) و نوع

کالاهای حمل شده با توجه به حجم آن است، بدین معنی که در مورد کالاهایی که وزن مخصوص آن کمتر از حد متعارف است (کالاهای حجیم کم وزن)، براساس تعرفه‌های مصوب، حجم مشخصی از کالا معادل یک تن فرض می‌شود و کرایه یک تن به آن تعلق می‌گیرد.

کشتی فله بر خشک: کشتی است که حامل محمولات همگن و دارای انبارهایی در یک سطح می‌باشد. به‌طور معمول، این کشتی فاقد جرثقیل است و فقط دو قلاب بزرگ برای جابه‌جا کردن کالا دارد.

کشتی حمل کالاهای عمومی: کشتی چند انباره با طبقات مختلف (۲ الی ۳ طبقه) است که به‌طور معمول دارای جرثقیل می‌باشد.

کشتی روغن بر: کشتی تانکر داری است که برای حمل مایعات مورد استفاده قرار می‌گیرد.

کشتی چند منظوره: کشتی است که توانایی حمل انواع بارها از جمله کانتینر، کالای متفرقه، کیسه و فله را دارد. در این گونه کشتی‌ها معمولاً طول و عرض انبارها و عرشه به گونه‌ای طراحی شده است که ضریبی از ابعاد یک کانتینر ۲۰ فوتی می‌باشد. ظرفیت آن حدوداً ۲۰ هزار تن و دارای ۴ تا ۵ انبار همراه با ۳ تا ۵ جرثقیل می‌باشد.

شامل حوضچه‌های اصلی و فرعی آرام، اسکله‌ها، تأسیسات، تجهیزات و ساختمان‌های جنبی واقع در خشکی برای تردد شناورها به منظور انجام عملیات مورد نیاز است.

بندر تجاری (بازرگانی): بندری است که در آن صرفاً عملیات مربوط به تخلیه و بارگیری کالای تجاری انجام شود.

شناور: هر نوع وسیله نقلیه آبی را شناور گویند شناورها را می‌توان بسته به نوع و نحوه کاربری آن‌ها طبقه‌بندی کرد.

کشتی: به هر شناوری که معمولاً از جنس فلز بوده، دارای موتور باشد و ظرفیت ناخالص آن بیش از پانصد تن باشد کشتی گفته می‌شود.

ظرفیت غیر خالص ثبت شده شناور: گنجایش شناور برحسب تن (۱۰۰ فوت مکعب) می‌باشد که طبق مقررات بین‌المللی در گواهینامه مربوط، عیناً ذکر شده است.

ظرفیت خالص ثبت شده شناور: مانده ظرفیت غیرخالص ثبت شده پس از کسر حجم و فضای مربوط به ماشین‌آلات، کارکنان، انبارها و سایر فضاهای اختصاص یافته به امر کشتیرانی می‌باشد که عیناً طبق مقررات بین‌المللی در گواهینامه‌های مربوط، ذکر شده است.

تن کرایه‌ای (تن حجمی): عبارت از وزن

مسافر هوایی بین‌المللی خروجی: مسافر هوایی است که مبدأ پرواز او در داخل و مقصد پرواز وی در خارج از کشور باشد.

بار هوایی: بارهای بارنامه‌ای به جز بار همراه مسافر است که توسط هواپیما جا به جا می‌شود.

محموله پستی هوایی: به کلیه مرسولات پستی اعم از پست نامه و امانات که به صورت دپش تحویل شرکت‌های هواپیمایی می‌شود محموله پستی هوایی می‌گویند.

شرکت تعاونی: شرکتی است که با حداقل ۷ نفر عضو حقیقی یا حقوقی غیر دولتی به منظور رفع نیازمندی‌های مشترک و بهبود وضع اقتصادی و اجتماعی اعضا از طریق خودیاری و کمک متقابل آنان براساس قانون بخش تعاون برای انجام یک یا چند فعالیت اقتصادی تشکیل و ثبت می‌شود.

شرکت تعاونی حمل و نقل: شرکتی است که براساس قانون بخش تعاونی با عضویت اشخاص حقیقی و حقوقی غیردولتی جهت فعالیت در امور حمل و نقل بار، مسافر یا هر دو در اشکال زمینی، دریایی، هوایی و ریلی تشکیل و ثبت می‌شود.

کارگاه: مکان ثابت و مشخصی است که در آن یک یا چند فعالیت اقتصادی به‌طور منظم و مستمر، زیر نظر یک مدیریت و حسابداری واحد انجام می‌شود.

کشتی کانتینربر (کانتینردار): کشتی مخصوص حمل کانتینر می‌باشد که ظرفیت حمل آن حدود ۷۰۰ دستگاه کانتینر ۲۰ فوتی است.

فرودگاه: هر نوع ساختمان، تأسیسات و تجهیزات روی خشکی یا آب که تمام یا قسمتی از آن به منظور ورود، خروج و تردد هواپیما مورد استفاده واقع شود را فرودگاه گویند.

پرواز: حرکت یک هواپیما از یک فرودگاه به فرودگاه دیگر که تحت یک شماره بوده و می‌تواند شامل یک یا چند مرحله باشد.

پرواز داخلی: پرواز متعلق به شرکت هواپیمایی داخلی است که مبدأ و مقصد پرواز فوق در داخل کشور باشد حتی اگر در مسیر پرواز مرزهای کشور را قطع کند.

مسافر هوایی: مسافر هوایی، فردی (به جز خلبان و خدمه پرواز) است که با هواپیما سفر کند.

مسافر هوایی داخلی: مسافر هوایی است که مبدأ و مقصد پرواز او در داخل کشور باشد حتی اگر مسیر پرواز وی مرزهای کشور را قطع کند.

مسافر هوایی بین‌المللی ورودی: مسافر هوایی است که مبدأ پرواز او در خارج و مقصد پرواز وی در داخل کشور باشد.

حالت به حالت دیگر قابل تبدیل است و می‌توان برحسب لزوم از مدار زیر صفر یا بالای صفر استفاده کرد.

سیلو: نوعی محل ذخیره‌سازی به صورت افقی یا عمودی است دارای ساخت بتنی یا فلزی که برای نگهداری محصولات یا مواد دانه‌ای یا پودری به صورت فله، مورد بهره‌برداری قرار می‌گیرد. انبار روباز: محلی اختصاصی در داخل محوطه برخی از سیلوها است که برای نگهداری کوتاه مدت گندم (در زمان حداکثر واردات گندم به سیلو)، مورد استفاده قرار می‌گیرد. گندم تخلیه شده در این انبارها، در اولین زمان ممکن، از چاله تخلیه وارد سیلو می‌شود.

انبار سرپوشیده معمولی: برخی از سیلوها دارای انبارهای سرپوشیده معمولی و بدون ارتباط مکانیزه با سیلوی اصلی هستند. غلات تخلیه شده در این انبارها، باید به وسیله کامیون یا وسایل دیگر، به سیلوی اصلی منتقل شود.

انبار یا سردخانه دایر: منظور، کارگاه محل ارائه خدمات انبارداری یا سردخانه‌داری است که در طول سال حداقل ۳۰ روز به صورت متوالی یا منقطع باز بوده است.

انبار یا سردخانه فعال: منظور، کارگاه محل ارائه خدمات انبارداری یا سردخانه‌داری است که در طول سال حداقل

فعالیت اصلی کارگاه: فعالیتی است که بیش‌ترین امکانات، تأسیسات و تجهیزات کارگاه، برای انجام آن پیش‌بینی و معمولاً بیش‌ترین درآمد کارگاه از آن حاصل می‌شود. **انبار:** مکان یا محوطه محصور است که تمام یا قسمتی از آن برای نگهداری کالا در نظر گرفته شده است. انبارها برحسب نوع ساختمان (سرباز، سرپوشیده و...) نوع بهره‌برداری (اختصاصی و عمومی)، نوع تجهیزات (مکانیزه، سردخانه، سیلو، انبار غله، مخزن و...) و سایر ویژگی‌ها تقسیم‌بندی می‌شوند.

سردخانه: عبارت از کارگاهی مستقل است که تمام یا قسمتی از آن برای فعالیت سردخانه‌داری به عنوان فعالیت اصلی، به‌منظور نگهداری و ذخیره‌سازی کالاهای کشاورزی و دامی و فاسدشدنی تحت ضوابط خاص و شرایط مصنوعی لازم از نظر درجه حرارت، رطوبت نسبی و... اختصاص یافته است و خدمات سردخانه‌داری را به عموم عرضه می‌کند (خواه تولید خدمت برای خود داشته یا نداشته باشد).

سالن یک‌مداره و دومداره: در سالن یک‌مداره، دمای هوا در یکی از دو حالت زیر صفر یا بالای صفر تقریباً ثابت است و قابل تبدیل از یک حالت به حالت دیگر نیست ولی در سالن دومداره، دمای هوا از یک

بسته به مورد، انواع مرسولات پستی به صورت محدود پذیرفته می‌شود.

نمایندگی پستی: در نقاط روستایی یا حاشیه شهرها که تأسیس واحد پستی رسمی از نظر اقتصادی مقرون به صرفه نیست، نمایندگی پستی ایجاد می‌شود. این نوع واحدها در ارتباط با قبول و توزیع مراسلات عادی و سفارشی فعالیت می‌کند. اداره امور این نوع واحدها، طبق قرارداد به یکی از افراد مورد اعتماد محلی (به‌طور معمول کسبه) محول می‌شود.

دفتر پست روستایی: در برخی از نقاط روستایی که شرایط لازم برای عرضه خدمات پستی وجود دارد، واحدهایی به نام "دفتر پست روستایی" دایر می‌شود که به‌طور معمول، تعدادی از روستاهای همجوار را تحت پوشش خود دارد. در این واحدها، عملیات مربوط به قبول مرسولات، آماده‌سازی، ارسال و توزیع آن و نیز فروش اوراق بهادار پستی انجام می‌گیرد.

دفتر پست و مخابرات: در تعدادی از واحدهای پستی یا مخابراتی مورد بهره‌برداری در حاشیه شهرها و یا مناطق روستایی، خدمات پستی و یا مخابراتی به‌طور توأم تحت تصدی یک نفر با مدیریت شرکت پست ارائه می‌گردد که این واحدها دفتر پست و مخابرات نامیده می‌شود.

۳۰ روز به انجام فعالیت ذی‌ربط اشتغال داشته است و برای انجام فعالیت خود هزینه‌هایی را متقبل شده و درآمد کسب کرده است.

واحد پستی: به مکان‌هایی گفته می‌شود که در آن خدمات پستی عرضه و یا عملیات پستی انجام می‌شود. واحدهای پستی برحسب موقعیت جغرافیایی محل استقرار یا زیر نظر واحد پستی دیگری قرار دارد و یا به‌طور مستقیم زیر نظر واحدهای اجرایی پستی که فعالیت عمده آن خدمات اداری و پشتیبانی است، فعالیت می‌کند.

اداره کل یا اداره پست: واحد پستی اصلی مستقر در مرکز استان یا شهرستان و یا یکی از مناطق پستی شهر تهران است که در آن، تمامی خدمات و عملیات پستی انجام می‌گیرد.

دفتر پست شهری: واحد پستی است که در تمامی نقاط شهری وجود دارد و عملیات مربوط به قبول مرسولات، آماده‌سازی، ارسال و توزیع آن و نیز فروش اوراق بهادار پستی را انجام می‌دهد.

باجه پست شهری: یک واحد پستی است که برحسب ضرورت، در نقاطی که تقاضای پستی زیاد است مانند مؤسسات بزرگ عمومی یا خصوصی، دایر می‌شود و در آن، اوراق بهادار پستی به فروش می‌رسد و نیز

تحویل پست می‌شود و نسبت به سایر مرسولات، نرخ پستی کمتری در مورد آن اعمال می‌شود.

بسته‌های کوچک: عبارت از هرگونه کالا و اطلاعات ضبط شده، نوارهای مغناطیسی، فیلم ظاهر شده یا خام، هدایا و سوغات به صورت بسته‌های حداکثر تا ۲ کیلوگرم است. این گونه مرسولات معمولاً به صورت سفارشی، بیمه یا اکسپرس پذیرفته و ارسال می‌شود.

راه درون شهری: شامل معابر بزرگراهی، شریانی، خیابان‌ها و کوچه‌ها در محدوده قانونی شهر بوده که اغلب احداث، تعمیرات و نگهداری آن به عهده شهرداری شهر است.

راه اصلی عریض: راهی است با عرض کلی ۱۳/۳۰ متر دو طرفه با حداقل دو خط عبور با سواره رو به عرض ۳/۶۵ متر برای هر خط عبور و عرض شانه‌های شنی یا آسفالتی آن ۲×۳ متر است.

راه اصلی معمولی: راهی است با عرض کلی ۱۱ متر که ساختمان آن طبق نقشه و مشخصات راه اصلی انجام شده باشد. عرض آسفالت ۷/۳۰ متر و عرض شانه ۱/۸۵ متر یا ۲×۲ است.

آژانس شهری: واحد پستی غیر دولتی است که توسط اشخاص حقیقی یا حقوقی به موجب قرارداد منعقدہ بین آنان با شرکت پست جمهوری اسلامی ایران، برای ارائه خدمات قبول مرسولات پستی در شهرها دایر می‌شود.

صندوق پستی: صندوق پستی، کوچکترین واحد پستی که برحسب مورد در معابر عمومی (اعم از شهرها و روستاها)، نصب می‌گردد و استفاده‌کنندگان از خدمات پستی، مرسولات عادی خود را پس از الصاق تمبر برای ارسال توسط پست، به داخل آن می‌اندازند.

سایر واحدهای پستی: شامل فروشگاه‌های تعاونی روستایی ارائه‌دهنده خدمات پستی، پست سیار و ایستگاه نامه‌رسانی است.

امانت پستی: هر مرسوله‌ای که وزن آن برای داخل کشور، حداکثر ۳۰ کیلوگرم و برای خارج از کشور، از ۱۰ کیلوگرم هوایی و ۲۰ کیلوگرم زمینی تجاوز نکند، به عنوان امانت پستی و به صورت سفارشی، و حسب مورد با قیمت اظهار شده براساس مقررات خاص، پذیرفته و ارسال می‌شود.

مطبوعات پستی: اوراق چاپی است که به صورت کتاب، روزنامه، مجله و نشریه، انتشار می‌یابد و به طور در باز در ابعاد مختلف

(اتوبوس، مینی‌بوس و سواری کرایه‌ای) ۲۰۲۸۱۵ بوده که بیش از ۶۶/۵ درصد آن سفرهای درون استانی و ۳۳/۵ درصد آن برون استانی بوده است. مسافر حمل شده توسط این ناوگان در این سال بیش از ۲ میلیون نفر بوده که سهم مسافران درون استانی ۵۴ درصد می باشد. در سال ۱۳۹۳ تعداد ۳۷۲۷۷ دستگاه وسیله نقلیه موتوری در استان شماره گذاری شده است که نسبت به سال قبل ۴۵ درصد کاهش نشان می‌دهد.

میزان کالای غیرنفتی تخلیه و بارگیری شده در بندر بوشهر در سال ۱۳۹۳ به ترتیب ۴۳۸۲۲۸۵ و ۱۰۵۶۲۳۴۸ تن بوده است. این میزان برای کالاهای نفتی به ترتیب ۱۴۱۷۳۶۰۹ و ۸۵۱۶۴۷۹۳ تن می باشد.

در سال ۱۳۹۳ مبادلات پستی استان بیش از ۷ میلیون مرسوله بوده است. بالاترین سهم به میزان ۹۶ درصد مربوط به مرسولات پستی داخلی صادر شده است.

راه فرعی عریض: راهی است با عرض آسفالت سواره رو ۷ متر و عرض شانه ۲×۱ که ارتباط مراکز جمعیت و تولید داخل یک منطقه را برقرار می کند و جزئی از شبکه داخلی آن است و معمولاً به صورت دو خطه دو طرفه عمل می کند.

راه فرعی درجه یک: راهی است با عرض آسفالت سواره رو ۶/۵ متر و عرض شانه ۰/۷۵×۲ با حداقل دو خط عبور با سواره روی روسازی شده به عرض ۳/۲۵ متر برای هر خط به اضافه شانه‌های طرفین که عرض کلی ۸ متر و بصورت شنی یا آسفالته ساخته می‌شود.

راه فرعی درجه دو: راهی است با دو خط عبور سواره روی شنی یا آسفالته که سواره روی ۵/۵ متر و عرض شانه شنی ۲×۰/۷۵ است.

گزیده اطلاعات:

در سال ۱۳۹۳، استان بوشهر از ۶۲۲ کیلومتر بزرگراه، ۵۲۶ کیلومتر راه اصلی معمولی و ۹۲۲ کیلومتر راه فرعی درجه یک برخوردار بوده است. همچنین ۲۲۶۲ کیلومتر راه روستائی استان در این سال شامل ۱۵۸۴ کیلومتر راه آسفالته و ۶۷۸ کیلومتر شوسه بوده است.

در سال ۱۳۹۳ تعداد سفرهای انجام شده توسط وسایل نقلیه عمومی مسافری جاده‌ای

۱۱-۱- انواع راه‌های تحت حوزه استحفاظی اداره کل راه و شهرسازی استان (کیلومتر)

راه های روستایی			راه های بین شهری					جمع کل	سال و شهرستان	
شوسه	آسفات	جمع	راه درون شهری	راه فرعی	راه اصلی	بزرگراه	آزاد راه			جمع
۴۸۳	۹۶۴	۱۴۴۷	۰	۹۴۱	۲۵۰	۲۵۹	۰	۱۴۵۰	۲۸۹۷	۱۳۸۵
۳۶۸	۱۴۵۷	۱۸۲۵	۳۷	۹۱۶	۴۶۴	۵۸۵	۰	۲۰۰۲	۳۸۲۷	۱۳۸۹
۳۶۸	۱۵۰۱	۱۸۶۹	۰	۹۱۶	۴۵۸	۶۰۴	۰	۱۹۷۸	۳۸۴۷	۱۳۹۰
۰	۰	۰	۰	۹۱۶	۴۵۸	۶۰۴	۰	۱۹۷۸	۱۹۷۸	۱۳۹۱
۱۶۲	۱۷۱۶	۱۸۷۸	۴۹	۹۲۲	۴۵۸	۶۰۴	۰	۲۰۳۳	۳۹۱۱	۱۳۹۲
۶۷۸	۱۵۸۴	۲۲۶۲	۴۹	۹۲۲	۵۲۶	۶۲۲	۰	۲۱۱۹	۴۳۸۱	۱۳۹۳
۱۹	۱۰۷	۱۲۶	۰	۱۱	۷۸	۷۷	۰	۱۶۶	۲۹۲	بوشهر
۵۵	۱۶۰	۲۱۵	۰	۱۵۴	۳۹	۴۳	۰	۲۳۶	۴۵۱	تنگستان
۵۰	۱۳۵	۱۸۵	۰	۱۲۴	۲۱	۲۵	۰	۱۷۰	۳۵۵	جم
۱۵۰	۴۹۵	۶۴۴	۱۱	۱۶۴	۱۲۳	۷۱	۰	۳۶۸	۱۰۱۳	دشتستان
۲۹۷	۳۵۸	۶۵۵	۱۹	۱۰۱	۵	۹۵	۰	۲۲۰	۸۷۵	دشتی
۱۷	۶۷	۸۴	۵	۹۴	۶	۷۳	۰	۱۷۸	۲۶۲	دیر
۸	۹	۱۷	۰	۳۶	۳۴	۶۰	۰	۱۳۰	۱۴۷	دیلم
۹	۸۸	۹۷	۱۰	۱۳۲	۷۵	۲۰	۰	۲۳۷	۳۳۴	کنگان
۷۲	۱۲۵	۱۹۸	۴	۶۱	۸۵	۴۸	۰	۱۹۸	۳۹۵	گناوه
*	۴۱	۴۱	۰	۴۵	۶۰	۱۱۱	۰	۲۱۷	۲۵۸	عسلویه

مأخذ - اداره کل راه و شهرسازی استان بوشهر .

۲-۱۱- تعداد تونل‌ها، پل‌ها و راه‌دارخانه‌های مسیر راه‌ها در پایان سال

راه‌دارخانه	پل			تونل	سال و شهرستان
	۲۰ متر و بیشتر	۱۰ - ۲۰ متر	زیر ۱۰ متر		
۸	۳۶	۷۹	۹۰۴۱	۱۲	۱۳۹۰
	۷۲	۱۵۸	۱۸۲۷۶		۱۳۹۱
۱۸	۳۶	۷۹	۹۱۳۸	۱۲	۱۳۹۲
۲۰	۳۶	۷۹	۹۱۳۸	۱۲	۱۳۹۳
...	۱	۰	۴۸۸	۰	بوشهر
...	۰	۵	۹۷۳	۲	تنگستان
...	۵	۱۰	۵۰۱	۷	جم
...	۱۰	۲۰	۱۳۱۴	۱	دشتستان
...	۵	۱۴	۳۰۴۹	۰	دشتی
...	۳	۵	۱۱۲۵	۰	دیر
...	۱	۱	۴۲۹	۰	دیلم
...	۷	۲۱	۷۵۲	۲	کنگان
...	۴	۳	۵۰۷	۰	گناوه
...	۰	۰	۰	۰	عسلویه

مأخذ - اداره کل راه و شهرسازی استان بوشهر.

۳-۱۱- وسایل نقلیه عمومی درون شهری برحسب نوع در پایان سال

سال و شهرستان	جمع	اتوبوس	مینی بوس	تاکسی
۱۳۷۵	۱۶۶	۱	۱۰	۱۵۵
۱۳۸۰	۸۴۲	۴۵	۷۸	۷۱۹
۱۳۸۵	۱۰۳۱	۹۷	۹۶	۸۳۸
۱۳۸۹	۰	-	-	-
۱۳۹۰	۱۵۶۴	۱۵۲	۷۸	۱۳۳۴
۱۳۹۱	۱۴۸۲	۱۴۸	□	۱۳۳۴
۱۳۹۲	۱۴۶۶	۱۴۶	۹	۱۳۱۱
۱۳۹۳	۱۴۸۱	۱۳۰	۵۱	۱۳۰۰
بوشهر	۷۳۲	۸۴	۲۷	۶۲۱
تنگستان	۳۰	۲	۰	۲۸
جم	۶	۰	۲	۴
دشتستان	۳۴۶	۳۷	۱۲	۲۹۷
دشتی	۹۶	۰	۲	۹۴
دیر	۴	۰	۱	۳
دیلم	۲۸	۰	۱	۲۷
کنگان	۱۸	۲	۳	۱۳
گناوه	۲۲۰	۵	۲	۲۱۳
عسلویه	۱	۰	۱	۰

مأخذ - دفتر امور شهری استان بوشهر، شهرداری‌های استان.

۴-۱۱- تعداد انواع وسایل نقلیه موتوری و موتورسیکلت شماره گذاری شده

سال	جمع	سواری	اتوبوس	مینی بوس	تاکسی	وانت و کامیونت	کامیون	تربیلی	موتورسیکلت
۱۳۸۵	۳۴۷۴۸	۱۶۳۲۳	۳۹	۶۴	۰۰۰	۲۵۱۵	۴۱۵	۴۹	۱۵۳۴۳
۱۳۸۹	۳۰۴۴۶	۱۵۲۲۶	۹۷۱۴	۱۱	۰۰۰	۱۵۲۶	۷۸	۰	۳۸۹۱
۱۳۹۰	۱۰۷۵۰۹	۵۴۰۰۸	۲۹۲۱۵	۴۵	۰۰۰	۲۴۶۱	۸۴۴	۰	۲۰۹۳۶
۱۳۹۱	۶۹۰۹۶	۳۴۵۶۹	۲۲۸۵۴	۱۳	۰۰۰	۱۵۸۶	۲۵۴	۰	۹۸۲۰
۱۳۹۲	۶۸۵۲۳	۳۴۲۶۸	۲۳۳۲۸	۲	۰۰۰	۱۵۶۳	۱۱۰	۰	۹۲۵۲
۱۳۹۳	۳۷۲۷۷	۱۸۳۳۱	۰	۷	۰۰۰	۲۴۹۲	۵۳۸	۰	۱۵۹۰۹

مأخذ - ناحیه انتظامی استان بوشهر، معاونت راهنمایی و رانندگی.

۵-۱۱- تعداد سفر و مسافر جابجا شده درون استانی (براساس صورت وضعیت حمل مسافر) از طریق پایانه‌های مسافربری توسط انواع وسایل نقلیه عمومی مسافری جاده‌ای به تفکیک ماه

مسافر جابجا شده				تعداد سفر				سال و ماه
سواری	مینی بوس	اتوبوس	جمع	سواری	مینی بوس	اتوبوس	جمع	
۳۳۲۰۰۰	۲۵۷۰۰۰۰	۸۵۹۰۰۰	۳۷۶۱۰۰۰	۸۴۰۰۰	۱۴۷۰۰۰	۲۰۰۰	۲۳۳۰۰۰	۱۳۸۵
۳۳۶۴۱۹	۱۹۶۶۴۲۷	۴۶۱۴۳۴	۲۷۶۴۲۸۰	۸۸۷۰۷	۱۱۱۰۵۳	۱۲۴۴۴	۲۱۲۲۰۴	۱۳۸۹
۳۱۲۴۱۳	۱۵۷۲۲۲۱	۷۲۶۹۵۴	۲۶۱۱۵۸۸	۸۱۲۷۷	۹۰۱۴۵	۱۸۱۵۵	۱۸۹۵۷۷	۱۳۹۰
۳۳۷۳۷۴	۱۲۵۶۸۷۵	۶۳۹۲۱۲	۲۲۳۳۴۶۱	۸۶۷۰۳	۸۰۵۱۷	۱۴۹۹۹	۱۸۲۲۱۹	۱۳۹۱
۳۰۸۹۴۰	۱۰۳۵۶۱۷	۴۶۰۵۹۰	۱۸۰۵۱۴۷	۷۸۷۰۹	۷۳۵۱۹	۱۶۶۷۸	۱۶۸۹۰۶	۱۳۹۲
۳۱۲۳۲۰	۷۴۸۱۷۷	۴۴۸۸۴۰	۱۵۰۹۳۳۷	۷۰۹۷۳	۵۲۱۷۲	۱۱۸۳۲	۱۳۴۹۷۷	۱۳۹۳
۲۱۵۶۷	۸۲۶۰۵	۴۴۶۳۵	۱۴۸۸۰۷	۵۷۴۷	۵۸۰۷	۱۳۳۵	۱۲۸۸۹	فروردین
۲۵۱۱۸	۸۲۲۱۰	۲۸۹۱۴	۱۳۶۲۴۲	۶۶۳۲	۵۲۱۷	۷۶۷	۱۲۶۱۶	اردیبهشت
۱۹۴۹۶	۵۸۰۹۹	۳۵۵۵۲	۱۱۳۱۴۷	۵۱۵۳	۴۰۷۵	۹۹۰	۱۰۲۱۸	خرداد
۱۶۲۴۲	۳۸۹۰۷	۲۹۹۰۷	۸۵۰۵۶	۴۵۸۷	۲۴۹۵	۷۹۳	۷۸۷۵	تیر
۱۸۹۵۶	۴۲۱۷۳	۳۷۳۵۶	۹۸۴۸۵	۴۸۶۰	۲۵۴۵	۹۴۲	۸۳۴۷	مرداد
۲۰۷۴۴	۵۰۷۹۸	۳۵۷۲۲	۱۰۷۲۶۴	۵۴۹۱	۳۰۶۳	۹۱۳	۹۴۶۷	شهریور
۲۰۷۴۰	۶۸۵۳۰	۳۱۵۰۸	۱۲۰۷۷۸	۵۷۹۶	۵۷۴۵	۸۰۸	۱۲۳۴۹	مهر
۱۹۸۸۴	۶۸۰۰۷	۳۴۰۶۷	۱۲۱۹۵۸	۵۳۰۰	۵۷۸۶	۸۷۲	۱۱۹۵۸	آبان
۲۲۱۵۱	۷۲۷۰۱	۳۳۷۵۴	۱۲۸۶۰۶	۵۸۴۶	۵۲۶۵	۹۲۴	۱۲۰۳۵	آذر
۲۶۵۶۷	۷۰۸۹۳	۴۵۱۵۱	۱۴۲۶۱۱	۶۱۳۷	۴۹۳۲	۱۱۹۳	۱۲۲۶۲	دی
۵۷۷۲۸	۴۸۳۲۶	۴۴۸۷۴	۱۵۰۹۲۸	۸۲۹۰	۳۳۶۷	۱۱۱۱	۱۲۷۶۸	بهمن
۴۳۱۲۷	۶۴۹۲۸	۴۷۴۰۰	۱۵۵۴۵۵	۷۱۳۴	۳۸۷۵	۱۱۸۴	۱۲۱۹۳	اسفند

مأخذ - اداره کل حمل و نقل پایانه‌های استان بوشهر.

۶-۱۱- تعداد سفر و مسافر جابجا شده درون استانی براساس صورت وضعیت حمل مسافر از طریق پایانه‌های مسافربری توسط انواع وسایل نقلیه عمومی مسافری جاده‌ای بر حسب شهرستان: (سال ۱۳۹۳)

مسافر جابجا شده				تعداد سفر				شهرستان
سواری	مینی بوس	اتوبوس	جمع	سواری	مینی بوس	اتوبوس	جمع	
۳۱۲۳۲۰	۷۴۸۱۷۷	۴۴۸۸۴۰	۱۵۰۹۳۳۷	۷۰۹۷۳	۵۲۱۷۲	۱۱۸۳۲	۱۳۴۹۷۷	کل استان
۱۰۴۴۸۶	۳۹۷۱۶۳	۳۰۷۶۱	۵۳۲۴۱۰	۲۴۲۷۴	۲۳۰۹۳	۱۱۱۹	۴۸۴۸۶	بوشهر
۲۷۹۱۰	۱۱۱۷۳	۷۶	۳۹۱۵۹	۶۸۹۳	۶۸۱	۲	۷۵۷۶	تنگستان
۴	۰	۲۵۳۹۳۲	۲۵۳۹۳۶	۱	۰	۶۶۱۸	۶۶۱۹	جم
۴۰۵۸۶	۷۰۷۴۳	۶۲۱۱	۱۱۷۵۴۰	۸۵۳۸	۴۴۰۳	۱۴۶	۱۳۰۸۷	دشتستان
۵۳۷۸۶	۱۸۸۰۱۹	۶۴۴	۲۴۲۴۴۹	۱۱۳۸۱	۱۱۲۴۸	۱۷	۲۲۶۴۶	دشتی
۳۲	۳۳۰۴	۳۱۴۱۸	۳۴۷۵۴	۸	۲۳۰	۱۰۰۸	۱۲۴۶	دیر
۴۱۴۵	۷۳۲	۱۴۴۲	۶۳۱۹	۱۰۲۳	۳۹	۳۶	۱۰۹۸	دیلم
۰	۱۶	۱۲۰۵۶۳	۱۲۰۵۷۹	۰	۱	۲۷۴۷	۲۷۴۸	عسلویه
۷۷۵۴	۲۵۳۶۲	۱۴۴۱	۳۴۵۵۷	۱۱۰۴	۹۵۳۸	۵۷	۱۰۶۸۹	کنگان
۷۳۶۱۷	۵۱۶۶۵	۲۳۵۲	۱۲۷۶۳۴	۱۷۷۵۱	۲۹۴۹	۸۲	۲۰۷۸۲	گناوه

مأخذ - اداره کل حمل و نقل پایانه‌های استان بوشهر.

۷-۱۱- تعداد سفر و مسافر جابجا شده برون استانی براساس صورت وضعیت حمل مسافر از طریق پایانه‌های مسافری توسط انواع وسایل نقلیه عمومی مسافری جاده‌ای برحسب ماه

مسافر جابجا شده				تعداد سفر				سال و ماه
سواری	مینی بوس	اتوبوس	جمع	سواری	مینی بوس	اتوبوس	جمع	
۴۸۰۰۰	۸۰۰۰۰	۱۰۴۸۰۰۰	۱۱۷۶۰۰۰	۱۲۰۰۰	۵۰۰۰	۴۵۰۰۰	۶۲۰۰۰	۱۳۸۵
۵۵۴۹۷	۷۴۸۹۲	۱۱۴۲۴۷۲	۱۲۷۲۸۶۱	۱۴۱۲۲	۴۳۳۵	۵۲۶۷۴	۷۱۱۳۱	۱۳۸۹
۴۸۷۲۲	۶۷۰۶۲	۱۳۲۰۸۳۷	۱۴۳۶۶۲۱	۱۲۴۱۸	۳۸۳۶	۵۷۳۸۶	۷۳۶۴۰	۱۳۹۰
۴۵۲۵۰	۵۵۷۸۴	۱۳۶۱۳۵۰	۱۴۶۲۳۸۴	۱۱۵۳۸	۳۱۴۲	۵۸۲۳۲	۷۲۹۱۲	۱۳۹۱
۴۰۶۹۸	۴۷۶۲۸	۱۲۳۵۳۹۵	۱۳۲۳۷۲۱	۱۰۵۰۴	۲۶۸۵	۵۴۱۹۳	۶۷۳۸۲	۱۳۹۲
۴۱۰۶۳	۵۴۰۱۲	۱۱۷۵۷۱۵	۱۲۷۰۷۹۰	۱۰۶۴۲	۳۲۶۷	۵۳۹۲۹	۶۷۸۳۸	۱۳۹۳
۳۶۰۷	۹۸۱۳	۱۱۴۰۲۰	۱۲۷۴۴۰	۹۵۹	۵۷۴	۵۱۵۶	۶۶۸۹	فروردین
۳۴۶۰	۴۴۳۹	۹۷۵۵۵	۱۰۵۴۵۴	۹۴۴	۳۶۳	۴۷۳۰	۶۰۳۷	اردیبهشت
۳۴۷۵	۲۵۹۰	۱۰۲۰۷۵	۱۰۸۱۴۰	۹۶۱	۱۶۷	۴۴۳۸	۵۵۶۶	خرداد
۲۸۶۴	۱۱۵۹	۷۸۷۵۴	۸۲۷۷۷	۸۰۳	۸۱	۴۲۵۷	۵۱۴۱	تیر
۲۸۶۶	۶۰۶۵	۱۰۲۶۴۹	۱۱۱۵۸۰	۷۷۶	۳۴۰	۴۳۴۷	۵۴۶۳	مرداد
۳۱۴۹	۵۶۳۰	۱۱۴۹۸۱	۱۲۳۷۶۰	۸۳۱	۳۲۷	۴۴۲۵	۵۵۸۳	شهریور
۳۱۲۱	۴۳۷۸	۹۴۶۱۱	۱۰۲۱۱۰	۸۲۶	۲۶۱	۴۴۷۳	۵۵۶۰	مهر
۲۹۴۳	۳۰۳۸	۹۲۱۶۷	۹۸۱۴۸	۷۶۸	۱۸۰	۴۱۶۳	۵۱۱۱	آبان
۳۳۳۰	۵۱۴۷	۹۴۱۱۱	۱۰۲۵۸۸	۸۹۵	۲۹۹	۴۳۰۵	۵۴۹۹	آذر
۳۲۲۷	۳۱۸۰	۸۸۳۷۰	۹۴۷۷۷	۸۵۵	۱۸۹	۴۵۳۵	۵۵۷۹	دی
۴۵۳۱	۳۳۳۸	۹۸۴۳۵	۱۰۶۳۰۴	۱۰۰۶	۱۸۶	۴۶۶۷	۵۸۵۹	بهمن
۴۴۹۰	۵۲۳۵	۹۷۹۸۷	۱۰۷۷۱۲	۱۰۱۸	۳۰۰	۴۴۳۳	۵۷۵۱	اسفند

مأخذ - اداره کل حمل و نقل پایانه‌های استان بوشهر

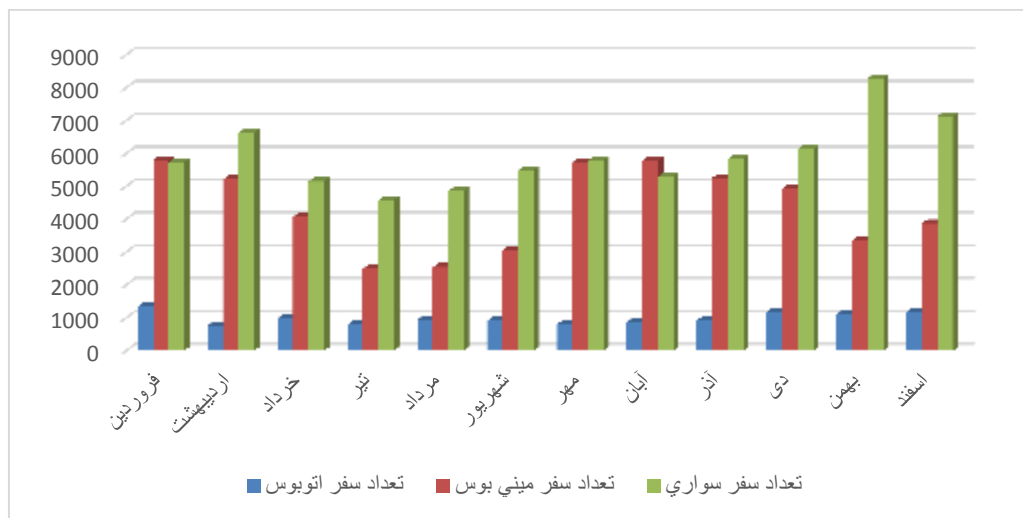
۸-۱۱- تعداد پایانه، سفر و مسافر (۱) جابجا شده برون استانی از طریق پایانه‌های مسافری توسط انواع وسایل نقلیه عمومی مسافری جاده‌ای برحسب شهرستان: (سال ۱۳۹۳)

شهرستان	تعداد پایانه	تعداد سفر				مسافر جابجا شده		
		جمع	اتوبوس	مینی بوس	سواری	جمع	اتوبوس	مینی بوس
کل استان	۵	۶۵۹۷۳	۵۲۱۷۹	۳۱۵۸	۱۰۶۳۶	۱۲۷۰۷۸۰	۱۱۷۵۷۰۵	۵۴۰۱۲
بوشهر	۱	۲۸۳۳۸	۲۲۹۵۷	۸۵۶	۴۵۲۵	۵۲۶۱۸۳	۴۹۵۳۲۴	۱۵۳۶۰
تنگستان	-	۵۲۹	۶۳	۴۱۲	۵۴	۱۱۶۶۴	۲۲۵۰	۸۹۹۳
جم	۱	۲۴۰۱	۲۴۰۱	۰	۰	۸۸۷۰۸	۸۸۷۰۸	۰
دشتستان	۱	۳۵۴۷	۲۵۱۶	۶۹۷	۳۳۴	۷۳۳۹۷	۶۰۲۲۴	۱۱۵۲۲
دشتی	-	۶۵۵	۴۳۴	۱۶۴	۵۷	۱۲۶۰۷	۹۸۳۴	۲۴۸۲
دیر	-	۳۵۸	۳۴۹	۷	۲	۸۲۸۹	۸۱۵۸	۱۲۳
دیلم	۱	۱۰۷۳	۷۰۱	۱۹۸	۱۷۴	۱۴۸۸۴	۱۰۳۳۶	۳۴۷۸
عسلویه	-	۱۶۸۹۶	۱۶۸۹۵	۱	۰	۳۵۷۳۲۰	۳۵۷۳۰۲	۱۸
کنگان	-	۲۱	۱۵	۶	۰	۴۴۷۳۳	۴۴۴۴۷	۲۱۱
گناوه	۱	۱۳۱۵۵	۵۸۴۸	۸۱۷	۵۴۹۰	۱۳۲۹۹۵	۹۹۱۲۲	۱۱۸۲۵

(۱) براساس صورت وضعیت حمل مسافر می‌باشد.

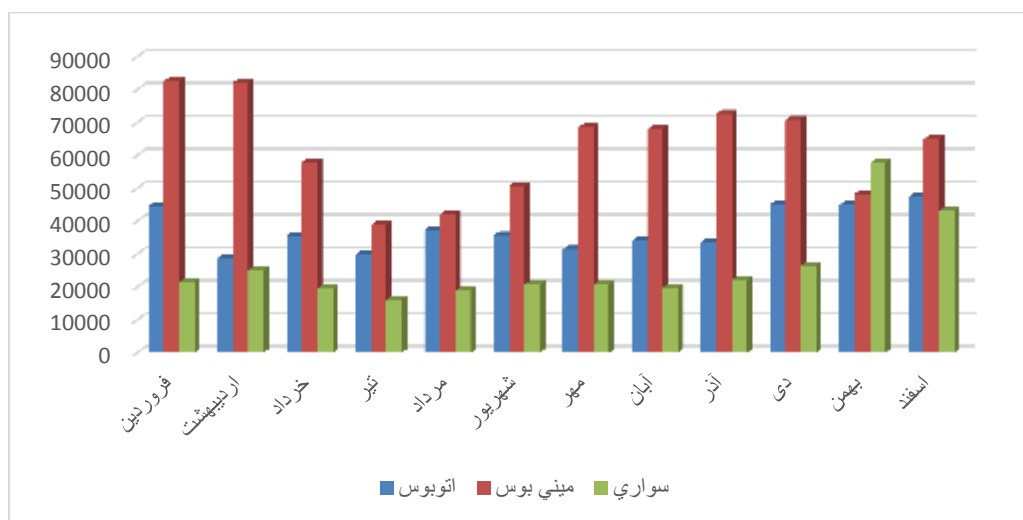
مأخذ - اداره کل حمل و نقل پایانه‌های استان بوشهر.

نمودار ۱-۱۱ - تعداد سفر برحسب وسیله نقلیه



مبنا: جدول ۷-۱۱

نمودار ۲-۱۱ - تعداد مسافر جابجا شده برحسب وسیله نقلیه



مبنا: جدول ۷-۱۱

۹-۱۱- وزن بار جابجا شده براساس بارنامه صادر شده توسط وسایل نقلیه باری عمومی
جاده‌ای برحسب ماه (تن)

جابجایی برون استانی		جابجایی درون استانی	سال و ماه
ورودی	خروجی		
...	۵۹۹۳۶۷	۱۲۱۹۶۴	۱۳۷۵
...	۶۹۷۴۰۳	۱۵۶۴۲۲	۱۳۸۰
۳۶۰۷۰۰۰	۲۲۱۳۱۵۷	۱۸۴۳۱۹۰	۱۳۸۵
۳۹۲۴۰۰۰	۳۸۹۹۰۰۰	۲۴۰۳۰۰۰	۱۳۸۹
.	۴۲۵۵۰۷۴	۲۸۴۱۴۹۲	۱۳۹۰
.	۴۱۹۰۱۳۴	۲۴۱۹۰۷۵	۱۳۹۱
.	۴۶۱۵۴۸۱	۱۹۹۷۹۹۱	۱۳۹۲
۴۲۳۰۰۰۰	۷۱۰۸۸۶۴	۷۱۷۴۹۴۷	۱۳۹۳
...	۴۲۳۱۹۰	...	فروردین
...	۶۸۰۷۵۴	...	اردیبهشت
...	۵۸۴۲۸۱	...	خرداد
...	۵۸۱۹۵۹	...	تیر
...	۴۴۶۶۲۰	...	مرداد
...	۵۵۳۸۴۶	...	شهریور
...	۵۶۹۲۲۴	...	مهر
...	۵۵۴۸۴۳	...	آبان
...	۵۶۹۹۸۳	...	آذر
...	۷۴۲۲۴۱	...	دی
...	۶۷۵۳۷۰	...	بهمن
...	۴۲۶۵۵۴	...	اسفند

مأخذ - اداره کل حمل و نقل و پایانه‌های استان بوشهر.

۱۰-۱۱- وزن بار جابجا شده توسط وسایل نقلیه باری عمومی جاده‌ای براساس بارنامه صادر شده برحسب شهرستان: (سال ۱۳۹۳) (تن)

جابجایی برون استانی		جابجایی درون استانی	سال و بندر
ورودی	خروجی		
۴۲۳۰۰۰۰	۳۱۳۹۱۶۱۹	۱۸۴۱۴۱۷	کل استان
...	۲۸۹۶۶۵۷۲	۵۲۳۰۰۰۵	بوشهر
...	۶۰۱۹۸	۱۲۹۸	تنگستان
...	۴۸۶۱۸	۷۶۸	جم
...	۴۱۷۶۷۱	۶۶۰۲۲۰	دشتستان
...	۲۶۷۹۶۵	۹۲۵۲	دشتی
...	۲۳۳۷۰۳	۵۲۱۹	دیر
...	۸۱۶۹	۱۳۶۶	دیلم
...	۱۱۱۵۹۸۵	۵۲۴۷۶	عسلویه
...	۱۶۱۳۲۳	۲۹۴۶۹۸	کنگان
...	۱۰۶۴۹۸	۵۱۵۲	گناوه
...	۴۹۱۷	۲۸۷۹۶۳	سایر

مأخذ - اداره کل حمل و نقل و پایانه‌های استان بوشهر

۱۱-۱۱ - تعداد شناورهای با ظرفیت هزار تن و بیشتر وارد شده به بنادر و ظرفیت آن ها

ظرفیت (هزار تن)		تعداد(فروند)	سال و بندر
ناخالص	خالص		
۱۹۵۹	۱۰۱۳	۱۴۸	۱۳۷۵
...	۱۳۸۰
۳۶۹۸	۱۴۶۶	۴۷۱	۱۳۸۵
۵۲۵۷	۲۳۹۴	۵۹۳	۱۳۸۹
۶۳۰۸	۲۵۸۹	۶۲۳	۱۳۹۰
۵۰۰۰	۲۱۷۸	۴۹۹	۱۳۹۱
۵۵۵۱	۲۵۷۸	۵۳۱	۱۳۹۲
۹۰۳۴۶۹۶۴	۵۱۲۴۴۷۸۳	۲۶۴۵	۱۳۹۳
۵۱۴۹۸۴۳	۲۴۱۸۰۹۶	۴۹۶	بندر بوشهر
...	بندر بوالخیر
۳۳۳۴۵۳۵۴	۱۷۶۲۹۸۰۵	۱۳۴۶	بندر عسلویه
...	بندر دلوار
...	بندر دیر
...	بندر دیلم
۵۱۸۲۸۴۶۳	۳۱۱۸۴۰۵۴	۷۸۶	بندر خارک
...	بندر ریگ
...	بندر کنگان
۲۳۳۰۴	۱۲۸۲۸	۱۷	بندر گناوه

مأخذ - اداره کل بنادر و کشتیرانی استان بوشهر

(تن)

۱۱-۱۲ - وزن کالای تخلیه و بارگیری شده در بنادر استان

بارگیری		تخلیه		سال و بندر
کالاهای غیرنفتی	مواد نفتی	کالاهای غیرنفتی	مواد نفتی	
۲۴۱۵۸۲	۱۷۵۳۴۱	۳۸۸۲۱۰	۷۵۷۶۱۳	۱۳۷۵
...	۱۳۸۰
۳۳۳۸۷۱	۲۴۹۱۵۰	۱۱۶۸۱۹۹	۱۱۹۱۶۱۱	۱۳۸۵
۵۷۵۹۶۵	۴۳۳۴۷۴	۱۸۵۴۸۵۶	۱۲۹۲۵۰۵	۱۳۸۹
۱۰۸۰۲۲۶	۳۸۷۷۲۴	۱۹۵۴۵۳۶	۱۴۴۱۱۶۲	۱۳۹۰
۹۶۱۳۷۵	۳۳۳۳۲۲	۱۶۵۱۲۸۹	۱۳۶۷۸۱۴	۱۳۹۱
۷۸۱۶۳۵	۴۵۷۶۵۰	۲۱۸۴۹۵۶	۱۶۱۰۶۹۷	۱۳۹۲
۱۰۵۶۲۳۴۸	۸۵۱۶۴۷۹۳	۴۳۸۲۲۸۵	۱۴۱۷۳۶۰۹	۱۳۹۳
۱۰۲۸۵۶۴	۳۸۰۴۸۴	۲۶۸۳۹۵۱	۱۳۸۹۸۸۳	بندر بوشهر
...	بندر بوالخیر
۲۹۷۱۰۱	۵۶۴۷۰۹۱۵	۴۰۶۶۴۹	۱۲۱۰۳۵۰۰	بندر خارک
...	بندر دلوار
...	بندر دیر
...	بندر دیلم
...	بندر ریگ
۹۲۱۶۶۸۶	۲۸۳۱۳۳۹۴	۱۱۵۸۵۸۹	۶۸۰۲۲۶	بندر عسلویه
...	بندر کنگان
۱۹/۹۹۷	۰	۱۳۳/۰۹۶	۰	بندر گناوه

مأخذ - اداره کل بنادر و کشتیرانی استان بوشهر .

۱۳-۱۱- تعداد سفر و مسافر خروجی و ورودی بنادر استان

خارج شده		وارد شده		سال و شهرستان
مسافر	تعداد سفر	مسافر	تعداد سفر	
۲۴۲۳۷	...	۲۷۱۰۴	...	۱۳۷۵
۷۷۴۷۹	...	۶۵۲۱۱	...	۱۳۸۵
۷۳۱۰۲	...	۷۱۰۲۷	...	۱۳۸۹
۷۳۸۶۴	۴۳۵	۷۱۱۰۹	۴۳۵	۱۳۹۰
۷۱۱۶۷	۳۷۷	۶۹۴۴۰	۳۷۷	۱۳۹۱
۶۹۳۶۴	۳۴۷	۶۳۰۴۴	۳۴۷	۱۳۹۲
۱۶۹۱۱۳	۸۷۸	۱۶۹۱۱۳	۸۷۸	۱۳۹۳
۶۱۰۷۶	۳۲۷	۵۵۶۳۰	۳۲۶	بندر بوشهر
...	بندر بوالخیر
۸۰۴۷۲	۴۳۹	۸۸۶۴۱	۴۳۹	بندر خارک
...	بندر دلوار
...	بندر دیر
...	بندر دیلم
...	بندر ریگ
...	بندر عسلویه
...	بندر کنگان
۲۷۵۶۵	۱۱۲	۲۴۸۴۲	۱۱۳	بندر گناوه

مأخذ - اداره کل بنادر و کشتیرانی استان بوشهر

۱۴-۱۱- مسافر و بار حمل شده در پروازهای داخلی برحسب ماه (تن)

وزن بار		تعداد مسافر		تعداد پرواز		سال و ماه
خروجی	ورودی	خروجی	ورودی	خروجی	ورودی	
۹۷۵	۱۲۴۲	۱۹۳۸۴۳	۱۸۱۰۹۰	۱۱۷۷	۱۱۷۷	۱۳۸۰
۳۰۷۵	۳۵۱۳	۱۶۱۰۳۰	۱۶۰۵۳۸	۱۸۴۷	۱۸۴۷	۱۳۸۵
...	...	۱۶۴۵۴۵	۱۶۰۰۲۲	۳۱۶۷	۳۱۶۷	۱۳۸۹
۲۰۸۰	۲۶۲۷	۱۹۳۷۱۳	۱۸۱۰۰۳	۱۳۶۶	۱۳۷۸	۱۳۹۰
۲۳۳۲	۲۷۷۳	۲۱۸۰۶۸	۱۹۱۱۸۱	۱۶۹۸	۱۶۹۸	۱۳۹۱
۲۲۹۳	۲۳۷۶	۲۱۸۷۷۰	۱۸۰۵۰۷	۱۷۲۳	۱۷۱۵	۱۳۹۲
۳۱۳۵	۳۳۲۱	۱۷۱۵۸۹	۱۶۱۶۷۰	۱۳۹۱	۱۳۸۸	۱۳۹۳
۴۶۱	۴۸۰	۱۷۶۲۱	۱۴۳۰۳	۱۴۴	۱۴۴	فروردین
۴۸۱	۴۶۳	۱۵۸۴۶	۱۵۰۳۲	۱۲۲	۱۲۱	اردیبهشت
۳۲۴	۳۱۶	۱۶۳۲۳	۱۵۷۰۴	۱۲۸	۱۲۹	خرداد
۱۴۵	۱۷۱	۱۴۷۴۵	۱۳۰۵۶	۱۲۴	۱۲۴	تیر
۱۸۸	۲۰۵	۱۵۱۷۱	۱۳۴۹۱	۱۲۰	۱۱۹	مرداد
۱۴۳	۲۱۷	۱۳۶۰۶	۱۲۹۵۲	۱۰۲	۱۰۰	شهریور
۷۱۸	۷۴۵	۱۳۲۷۸	۱۳۶۴۹	۱۱۳	۱۱۳	مهر
۱۴۶	۱۶۶	۱۵۷۱۳	۱۳۷۷۷	۱۱۶	۱۱۵	آبان
۱۴۸	۱۶۳	۱۵۹۵۷	۱۴۲۷۳	۱۱۳	۱۱۴	آذر
۱۳۱	۱۲۵	۱۲۲۷۸	۱۱۵۸۳	۱۰۶	۱۰۶	دی
۱۲۵	۱۲۹	۱۰۴۳۹	۱۱۹۳۲	۱۰۵	۱۰۵	بهمن
۱۲۵	۱۴۱	۱۰۶۱۲	۱۱۹۱۸	۹۸	۹۸	اسفند

مأخذ - اداره کل فرودگاه‌های استان بوشهر

۱۱-۱۵ - مسافر و بار حمل شده در پروازهای بین‌المللی (به استثنای حجاج) بر حسب ماه

(تن)

وزن بار		تعداد مسافر		تعداد پرواز		سال و ماه
خروجی	ورودی	خروجی	ورودی	خروجی	ورودی	
...	۱۳۷۵
۱۴۹	۲۰۲	۱۶۷۰۰	۱۵۰۱۲	۲۶۲	۲۶۲	۱۳۸۰
۷۴۸	۸۱۳	۲۹۷۶۷	۲۹۳۷۵	۲۵۴	۲۵۴	۱۳۸۵
۵۹۲	۴۸۸	۱۷۷۰۳	۱۶۴۸۳	۱۷۷	۱۷۷	۱۳۸۹
۳۰۴	۲۹۵	۱۵۸۷۷	۱۵۱۴۶	۱۳۸	۱۳۵	۱۳۹۰
۱۴۴	۲۱۲	۱۱۸۸۴	۱۲۲۸۲	۱۱۸	۱۱۸	۱۳۹۱
۱۶۱	۲۳۰	۱۲۱۵۱	۱۳۱۱۵	۱۲۰	۱۲۴	۱۳۹۲
۱۲۳	۱۳۸	۱۰۳۹۴	۱۰۲۲۱	۱۰۳	۱۰۶	۱۳۹۳
۱۲	۱۰	۱۰۸۱	۸۴۸	۱۰	۹	فروردین
۲۰	۲۵	۱۷۶۴	۱۴۸۸	۱۳	۱۲	اردیبهشت
۷	۱۲	۷۸۰	۸۶۸	۹	۱۰	خرداد
۷	۸	۶۷۶	۶۸۱	۷	۷	تیر
۹	۹	۸۳۱	۸۵۵	۹	۹	مرداد
۱۱	۱۰	۷۷۷	۹۵۴	۸	۱۱	شهریور
۱۴	۱۲	۹۰۵	۸۴۳	۹	۹	مهر
۹	۱۲	۷۸۶	۷۶۷	۸	۸	آبان
۱۰	۱۳	۸۸۴	۸۸۷	۹	۹	آذر
۸	۸	۷۱۷	۷۴۴	۷	۸	دی
۹	۸	۷۱۵	۷۱۵	۸	۸	بهمن
۷	۱۱	۴۷۸	۵۷۱	۶	۶	اسفند

مأخذ - اداره کل فرودگاه‌های استان بوشهر.

۱۶-۱۱- مسافر (به استثنای حجاج) و بار حمل شده در پروازهای بین‌المللی برحسب شرکت‌های هواپیمایی داخلی و خارجی: (سال اطلاع) (تن)

شرح	تعداد پرواز	تعداد مسافر		وزن بار		محمولات پستی	
		ورودی	خروجی	ورودی	خروجی	ورودی	خروجی
جمع	۳۰۳۶	۱۷۸۹۵۹	۱۸۹۰۹۹	۱۲۸۷	۱۳۷۰	۱۴۶۵	۰
شرکت‌های هواپیمایی داخلی	*	*	*	*	*	*	*
ایران ایر	۱۳۳۱	۱۰۰۴۲۳	۱۰۴۳۸۵	۹۰۱	۱۰۵۶	۸۶۶	*
آسمان	۵۷۹	۲۸۵۱۸	۲۹۳۴۷	۳۴۷	۲۸۵	۵۹۹	*
نفت ایر	۵۳۳	۱۲۴۴۱	۱۲۱۹۸	*	*	*	*
ماهان	۴	۱۰۴	۱۸۷	*	*	*	*
اترک	۳۰۲	۱۷۱۹۱	۲۰۶۳۸	*	*	*	*
زاگرس	۱۹۸	۱۴۸۵۶	۱۲۵۸۸	*	*	*	*
تابان	*	*	*	*	*	*	*
کاسپین	*	*	*	*	*	*	*
ایران ایر تور	۵۲	۱۶۵۳	۵۱۳۲	*	*	*	*
تارا	*	*	*	*	*	*	*
شرکت هلی کوپتر ایران	*	*	*	*	*	*	*
شرکت‌های هواپیمایی خارجی	*	*	*	*	*	*	*
سفیران	*	*	*	*	*	*	*
سایر شرکت‌ها	۳۷	۳۷۷۳	۴۶۲۴	۳۹	۲۹	*	*

مأخذ - اداره کل فرودگاه‌های استان بوشهر

۱۱-۱۷ - تعداد پرواز و مسافر حمل شده حج تمتع توسط شرکت‌های هواپیمایی

تعداد مسافر		تعداد پرواز	سال
خروجی	ورودی		
۴۵۸	۴۵۸	۱	۱۳۷۵
۴۶۵	۴۶۵	۱	۱۳۸۰
۶۷۸	۶۹۰	۳	۱۳۸۵
۱۰۴۹	۱۰۱۲	۴	۱۳۸۹
۱۲۰۸	۱۲۲۶	۵	۱۳۹۰
۷۶۹	۷۷۴	۴	۱۳۹۱
۶۹۷	۶۸۶	۴	۱۳۹۲
۶۹۷	۶۸۶	۴	۱۳۹۳

مأخذ - شرکت هواپیمایی استان بوشهر

۱۱-۱۸ - مشخصات عمومی شرکت های تعاونی حمل و نقل فعال در پایان سال (میلیون ریال)

سرمایه	شاغلان	اعضاء	تعداد شرکت	سال و شهرستان
۶۳۰۰	۳	۴۲	۱	۱۳۷۵
۸۶۱۷۴۴۰	۶۵۴	۲۶۵۱	۲۴	۱۳۸۵
۳۱۹۷۱۰۰۰	۱۱۸۹	۳۸۵۹	۱۷۱	۱۳۸۹
۳۲۲۳۳۰۰۰	۱۷۳۵	۴۲۱۳	۱۸۶	۱۳۹۰
۳۱۶۵۱۴۵۰	۲۲۹۲	۳۲۳۲	۱۳۹	۱۳۹۱
۳۱۶۵۱۴۵۰	۲۲۹۲	۳۲۳۲	۱۳۹	۱۳۹۲
۷۱۹۳۷۵۷۵	۳۸۲۹	۴۴۳۹	۱۸۸	۱۳۹۳
۴۸۵۷۲۶۰۰	۵۹۹	۴۲۰	۶۰	بوشهر
۶۹۳۰۰۰	۷۵۴	۹۳۰	۵۷	تنگستان
...	جم
۴۲۰۰۰	۵۵	۷	۲	دشتستان
۱۶۵۵۵۰	۱۶۳	۲۷۵	۱۵	دشتی
۸۴۵۰۰۰	۱۹	۲۰۶	۴	دیر
۲۲۹۲۲۵	۲۰۰	۶۶۷	۲۶	دیلیم
...	عسلویه
۷۷۷۰۰	۴۸۵	۲۹۲	۸	کنگان
۲۱۳۱۲۵۰۰	۱۵۵۴	۱۶۴۲	۱۶	گناوه

مأخذ - اداره کل تعاون استان بوشهر.

۱۹-۱۱- انبار و سردخانه فعال برحسب نوع مدیریت (سال ۱۳۹۳)

شرح	جمع	خصوصی	عمومی
انبار	۲	۲	۰
سردخانه	۳	۳	۰

مأخذ - مرکز آمار ایران.

۲۰-۱۱- مشخصات سالن‌های سردخانه دایر برحسب نوع (سال ۱۳۹۳)

نوع سالن	تعداد	مساحت	حجم	ظرفیت اسمی
یک مدار زیر صفر	۳	۳۲۵	۸۱۵	۴۱۷
یک مدار بالای صفر	۵	۴۱۷	۹۶۷	۰
دو مداره	۰	۰	۰	۰

مأخذ - مرکز آمار ایران

۱۱-۲۱- تعداد و ظرفیت سیلوهای دایر و انواع انبار دایر ذخیره گندم (تن)

انبار گندم				سیلوی گندم		سال
رو باز		سرپوشیده معمولی		ظرفیت	تعداد	
ظرفیت	تعداد	ظرفیت	تعداد			
...	...	۸۰۰۰	۱	۸۰۰۰	برازجان سیلوی	۱۳۷۵
...	...	۴۰۰۰۰	۲	۴۰۰۰۰	انبارهای چغادک مجتمع	۱۳۸۰
...	...	۱۵۰۰۰	۱	۱۵۰۰۰	آرد الزهرا کارخانه	۱۳۸۵
۱۰۰۰۰	۱	۲۰۰۰	۱	۱۲۰۰۰	آرد خلیج کارخانه	۱۳۸۹
۳۰۰۰	۱	۴۰۰۰	۱	۷۰۰۰	آرد برازجان کارخانه	۱۳۹۰
۰	۰	۴۰۰۰۰	۲	۸۰۰۰	۱	۱۳۹۱
۰	۰	۴۰۰۰۰	۲	۸۰۰۰	۱	۱۳۹۲
۰	۰	۴۰۰۰۰	۱	۸۰۰۰	۱	۱۳۹۳

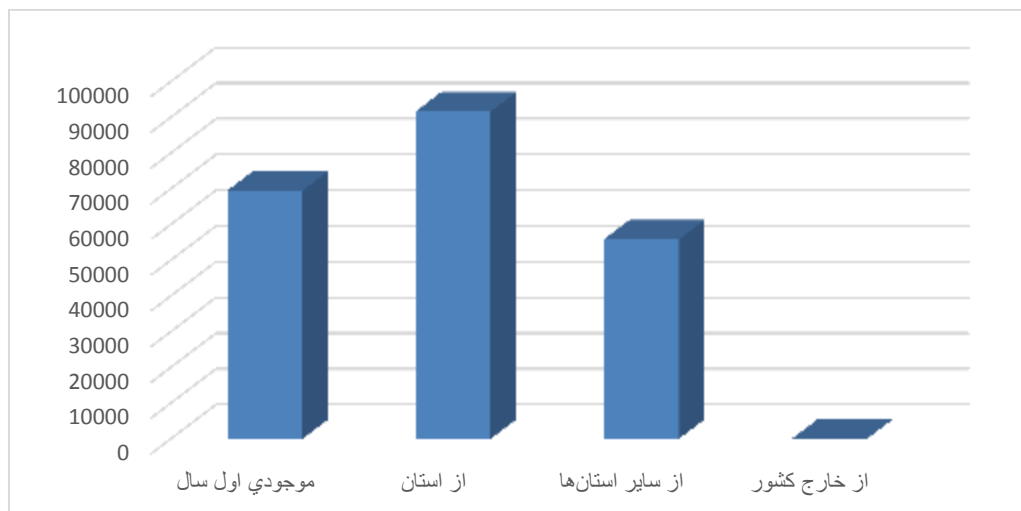
مأخذ - شرکت بازرگانی دولتی.

۱۱-۲۲- عملکرد سیلوهای گندم (تن)

گندم خارج شده از سیلو		گندم وارد شده به سیلو			موجودی اول سال	سال
تحويل به سایر سیلوها	تحويل به کارخانه	از خارج کشور	از سایر استانها	از استان		
۰	۴۴۸۴	۷۹۷۰۴	۵۲۴۸	۲۸۷۰۹	۷۰۵۳	۱۳۸۰
۱۴۷۶۳	۱۱۸۴۷۵	۲۰۵۰۶	۲۰۷۰۷	۹۱۹۲۸	۱۱۹۸۳	۱۳۸۵
۰	۱۰۴۶۱۲	۰	۶۳۹۵۳	۶۴۲۰۱	۱۰۸۱۳	۱۳۸۹
۰	۷۳۲۲۲	۰	۵۱۴۱۲	۸۴۷۹	۲۳۱۲۹	۱۳۹۰
۰	۸۱۰۶۸	۴۷۸۲۱	۷۲۴	۳۱۴۵۲	۱۳۰۶۵	۱۳۹۱
۲۷۴۷	۱۱۳۵۳۷	۰	۵۶۲۹۸	۵۵۰۵۸	۱۱۸۷۵	۱۳۹۲
۱۱۸۴۶	۱۱۶۶۸۱	۰	۵۵۷۷۱	۹۱۵۷۷	۶۹۴۷۸	۱۳۹۳

مأخذ - شرکت بازرگانی دولتی.

نمودار ۱۱-۳ - گندم واردشده به سیلو



منبع: جدول ۱۱-۲۲

۲۲-۱۱- واحدهای پستی مورد بهره‌برداری و مرسولات جابجا شده در پایان سال

تعداد مرسولات	صندوق پستی		غیر دولتی		دولتی					سال و شهرستان
	روستایی	شهری	دفتر پست و مخابرات روستایی (ICT)	دفتر پیشخوان دولت	دفتر مشترک پست و مخابرات	نمایندگی پستی	دفتر پست روستایی	دفتر پست شهری	اداره کل و اداره	
۰	۲۲۰	۲۳۵	۱۴۰	۴۸	۹	۹	۹	۱۳۷۵
۸۲	۲۸۷	۱۴۵	۶۱	۱۰۲	۴	۲۳	۹	۱۳۸۵
۲۹	۲۷۷	۱۵۶	۲۹۳	۱۴	۰	۱۷	۹	۱۳۸۹
۰	۲۴۴	۱۴۴	۲۷۷	۲۹	۱۴	۱۶	۹	۱۳۹۰
۰	۲۴۴	۱۵۱	۲۶۰	۱۰	۱۴	۲۰۳	۹	۱۳۹۱
۳۶	۲۴۴	۱۵۱	۲۵۴	۱۲	۰	۱۳	۹	۱۳۹۲
۷۳۴۱۶۸۷	۲۴۴	۱۵۱	۱۶۶	۷۹	۰	۱۲	۰	۱۳	۹	۱۳۹۳
۶۵۸۳۵۳۴	۸	۵۴	۹	۱۵	۰	۶	۰	۲	۲	بوشهر
۴۵۸۰۲	۳۵	۶	۲۴	۴	۰	۱	۰	۱	۱	تنگستان
۰	۰	۰	۰	۰	۰	۰	۰	۰	۰	جم
۲۵۹۷۴۹	۵۴	۳۸	۳۹	۲۴	۰	۲	۰	۵	۱	دشتستان
۵۲۲۸۱	۳۸	۱۰	۲۴	۷	۰	۰	۰	۱	۱	دشتی
۳۳۳۵۴	۱۶	۸	۱۲	۷	۰	۰	۰	۱	۱	دیر
۷۸۹۴۹	۱۹	۸	۵	۵	۰	۰	۰	۰	۱	دیلم
۰	۰	۰	۰	۰	۰	۰	۰	۰	۰	عسلویه
۱۹۷۲۴۲	۵۲	۱۲	۳۴	۱۱	۰	۱	۰	۲	۱	کنگان
۹۰۷۷۶	۲۲	۱۵	۱۹	۶	۰	۲	۰	۱	۱	گناوه

مأخذ - اداره کل پست استان بوشهر

*آمار عسلویه و جم با شهرستان کنگان جمع بسته شده است.

۲۴-۱۱- انواع مرسولات پستی صادرشده درون استانی

سفارشی				جمع	سال و شهرستان
امانت	مطبوعات	بسته و کیسه	نامه		
۲۵۰۲۹	۱۹۹۲۸۵	۶۵۵۳	۲۵۵۹۴۶۹	۲۷۹۰۳۳۶	۱۳۷۵
۷۱۸۱۹	۱۷۳۶۲۹	۳۴۳۸۵	۴۱۸۶۵۸۳	۴۴۶۶۴۱۶	۱۳۸۰
۲۹۹۱۰	۳۷۱۲۸۵	۲۶۱۵۲	۱۳۸۲۷۱۰	۱۸۱۰۰۵۷	۱۳۸۵
۱۵۰۶۹	۴۱۸۰۹۸	۲۸۶۳۷	۱۶۸۳۵۳۶	۲۱۶۴۸۸۵	۱۳۸۹
۱۴۲۱۳	۵۲۷۳۹۸	۳۰۹۶۷	۲۷۰۵۸۳۱	۳۲۸۵۴۲۵	۱۳۹۰
۲۷۹۱۴	۸۶۸۴۵۷	۵۲۷۷۷	۴۴۵۴۴۹۷	۵۴۲۷۸۳۷	۱۳۹۱
۱۵۴۵۶	۷۴۹	۸۵۲۶۰	۵۵۹۳۰۱۵	۵۷۳۱۷۹۱	۱۳۹۲
۲۰۴	۲۶۱	۹۳۲۶	۱۷۰۶۰۹	۷۰۳۵۸۶۶	۱۳۹۳
۱۲۶	۸۵	۳۵	۱۳۶۶۵۱	۶۴۳۴۰۲۷	بوشهر
۷	۰	۳۸	۶۰۷۸	۴۱۰۱۱	تنگستان
۰	۰	۰	۰	۰	جم
۲۸	۱۰	۲۲۹۲	۹۰۲۹	۲۲۸۵۸۰	دشتستان
۲	۲۴	۲۷۹۸	۲۵۰۱	۴۲۳۴۰	دشتی
۷	۳	۸	۳۲۲۸	۲۵۲۱۰	دیر
۱۵	۰	۴۳۹	۶۱۳	۶۹۸۹۹	دیلم
۰	۰	۰	۰	۰	عسلویه
۱۹	۱۳۹	۳۰۳۲	۱۰۴۳۸	۱۲۷۲۸۲	کنگان
۰	۰	۶۸۴	۲۰۷۱	۶۷۵۱۷	گناوه

۱۱-۲۴ - انواع مرسولات پستی صادر شده درون استانی (دنباله)

پست ویژه		پیشتاز		عادی	سال و شهرستان
بسته	پاکت	بسته	پاکت		
...	۱۳۷۵
...	۱۳۸۰
...	۱۳۸۵
۱۹۵۴۵	۱۳۸۹
۷۰۱۶	۱۳۹۰
۲۴۱۹۲	۱۳۹۱
۳۷۳۱۱	۱۳۹۲
۳۹۲	۲۱۶۵۱	۲۵۲۲۱	۳۳۴۸۲۶	۶۴۷۳۳۷۶	۱۳۹۳
۳۵۱	۷۵۳۹	۱۵۶۵۷	۲۱۸۵۱۷	۶۰۵۵۰۶۶	بوشهر
۰	۱۵۱۵	۱۷۲۸	۷۱۰۷	۲۴۵۳۸	تنگستان
۰	۰	۰	۰	۰	جم
۰	۵۴۴	۴۱۹۱	۳۱۸۷۷	۱۸۰۶۰۹	دشتستان
۰	۵۴	۲۵۲	۱۰۷۹۹	۲۵۹۱۰	دشتی
۱۲	۳۰۷۶	۵۱	۶۳۶۸	۱۲۴۵۷	دیر
۳	۱۰۸۳	۵۰۸	۴۹۵۱	۶۲۲۸۷	دیلم
۰	۰	۰	۰	۰	عسلویه
۲۰	۳۶۹۹	۸۰۲	۳۸۸۹۹	۷۰۲۳۴	کنگان
۶	۴۱۴۱	۲۰۳۲	۱۶۳۰۸	۴۲۲۷۵	گناوه

مأخذ - اداره کل پست استان بوشهر.

۲۵-۱۱- انواع مرسولات پستی صادرشده برون استانی

سفرشی				جمع	سال و شهرستان
امانت	مطبوعات	بسته و کیسه	نامه		
۱۸۷۵۵	۴۸۱۹	۲۸۱۱۵	۴۵۶۴۰	۶۰۵۰۳۹	۱۳۸۵
۱۹۰۹۳	۳۰۹۵	۱۱۹۶۵	۴۵۳۰۷	۸۵۱۸۰۲	۱۳۸۹
۱۲۰۷۱	۱۰۳۴	۴۵۱۰	۲۱۸۴۸	۶۹۵۸۳۵	۱۳۹۰
۱۲۸۱۶	۱۰۵۵	۷۹۱۰	۳۰۳۲۲	۶۳۵۸۹۵	۱۳۹۱
۱۶۴۷۱	۷۴۹	۳۴۳۲	۴۶۲۹۴	۵۹۳۹۵۳	۱۳۹۲
۲۰۵۴۱	۳۷	۱۱۰۶	۱۶۸۹۴	۳۰۷۸۹۶	۱۳۹۳
۶۲۲۷	۳۱	۵۵۳	۸۳۰۶	۱۴۸۶۳۶	بوشهر
۷۴۵	۰	۱۲	۶	۴۷۹۱	تنگستان
۰	۰	۰	۰	۰	جم
۲۷۰۷	۰	۱۰۴	۱۳۱۶	۳۱۱۴۸	دشتستان
۵۴۳	۰	۱۵۴	۹۰۷	۹۹۳۷	دشتی
۱۰۲۷	۳	۱۰۵	۱۴۶۱	۸۱۳۱	دیر
۲۹۶۳	۳	۹۹	۲۴۹	۹۰۴۷	دیلم
۰	۰	۰	۰	۰	عسلویه
۲۱۲۹	۰	۷۸	۴۵۱۹	۶۹۹۳۵	کنگان
۴۲۰۰	۰	۱	۱۳۰	۲۳۲۴۹	گناوه

۲۵-۱۱- انواع مرسولات پستی صادر شده برون استانی (دنباله)

پست ویژه		پیشتاز		عادی	سال و شهرستان
بسته	پاکت	بسته	پاکت		
۰	۰	...	۴۹۷۷۰۶	۱۰۰۰۴	۱۳۸۵
۰	۰	...	۷۶۵۲۱۱	۷۱۳۱	۱۳۸۹
۰	۰	...	۶۵۲۳۲۶	۴۰۴۶	۱۳۹۰
۰	۰	...	۵۷۹۷۶۹	۴۰۲۳	۱۳۹۱
۰	۰	...	۵۲۵۸۸۳	۱۱۲۴	۱۳۹۲
۵۸۰	۴۵۴۷	۴۷۳۱۹	۲۱۳۸۵۰	۳۰۲۲	۱۳۹۳
۲۹۵	۲۰۷۷	۲۸۱۳۴	۱۰۳۰۱۳	۰	بوشهر
۹	۲۷	۵۱۲	۳۴۸۰	۰	تنگستان
۰	۰	۰	۰	۰	جم
۳۸	۳۹۹	۴۱۴۵	۲۲۴۳۹	۰	دشتستان
۶	۱۵۵	۱۰۷۸	۷۰۹۴	۰	دشتی
۲۲	۱۳۲	۸۲۴	۴۵۵۷	۰	دیر
۳۹	۲۰۷	۱۳۳۴	۴۱۵۳	۰	دیلم
۰	۰	۰	۰	۰	عسلویه
۴۴	۶۲۱	۶۱۷۴	۵۶۳۷۰	۰	کنگان
۱۲۷	۹۲۹	۵۱۱۸	۱۲۷۴۴	۰	گناوه

مأخذ - اداره کل پست استان بوشهر.

۲۶-۱۱- تعداد مرسولات پستی صادر شده به مقصد خارج از کشور

پیش‌تاز		سفارشی				عادی	جمع	سال و شهرستان
بسته	نامه	امانت	مطبوعات	بسته و کیسه	نامه			
۰	۹	۳۸	۰	۵	۲۲	۰	۷۴	۱۳۹۰
۶	۱۰۴	۳۵۵	۰	۸۶	۱۸۴	۰	۷۳۵	۱۳۹۱
۳	۲۷	۱۰۱۵	۰	۱۲۲	۱۴۵	۰	۱۳۱۲	۱۳۹۲
۹	۴۱	۶۳۵	۰	۱۲۶	۱۳۹	۰	۹۵۰	۱۳۹۳
۴	۱۶	۶۲۸	۰	۱۲۶	۹۷	۰	۸۷۱	بوشهر
۰	۰	۰	۰	۰	۰	۰	۰	تنگستان
۰	۰	۰	۰	۰	۰	۰	۰	جم
۰	۸	۱	۰	۰	۱۲	۰	۲۱	دشتستان
۰	۱	۲	۰	۰	۱	۰	۴	دشتی
۰	۰	۰	۰	۰	۱۶	۰	۱۶	دیر
۰	۱	۲	۰	۰	۰	۰	۳	دیلم
۵	۸	۱	۰	۰	۳	۰	۱۷	کنگان
۰	۳	۰	۰	۰	۷	۰	۱۰	گناوه
۰	۴	۱	۰	۰	۳	۰	۸	عسلویه

مأخذ - اداره کل پست استان بوشهر.



فصل دوازدهم
ارتباطات

۱۳۹۳

کل کشور را دارند.

تلفن همراه: وسیله‌ای است که تمام امکانات و قابلیت‌های یک تلفن دیجیتال معمولی را بدون وابستگی به مکانی ثابت، به شکل متحرک و یا سیار ارائه می‌دهد

فرستنده اصلی: مجموعه دستگاه‌ها و تجهیزاتی است که برنامه‌های رادیویی و یا تلویزیونی را به صورت سیگنال صدا یا صدا و تصویر دریافت می‌کند و پس از تقویت، منطقه موردنظر را روی یکی از فرکانس‌ها و کانال‌های تنظیم شده، تحت پوشش قرار می‌دهد.

ایستگاه: محل جغرافیایی استقرار فرستنده اصلی است.

گزیده اطلاعات:

در سال ۱۳۹۳ تعداد مشترکین تلفن‌های ثابت مشغول به کار ۳۲۰۲۷۶ مورد و مشترکان تلفن همراه ۹۹۹۸۰۸ مورد بوده است. همچنین در سال ۱۳۹۳ تعداد ۵۶۴ روستا دارای ارتباط تلفنی بوده است.

در سال ۱۳۹۳ تعداد ایستگاه‌های فرستنده‌های رادیویی ۳ و تعداد ایستگاه‌های فرستنده تلویزیونی ۷۸ و تعداد فرستنده اف ام، ۲۱ ایستگاه بوده است.

تعاریف مفاهیم:

کانال: مسیری که یک سیگنال مخابراتی با حداقل (*NOISE*) (جهت تأمین ارتباط)، بتواند در آن حرکت کند.

تلفن منصوبه: تلفنی است که تجهیزات لازم آن، نصب گردیده ولی هنوز به مشترک واگذار نشده است.

تلفن مشغول به کار: تلفنی است که به نام و در اختیار مشترک می‌باشد و مشترک می‌تواند به وسیله آن، ارتباط تلفنی برقرار کند.

تلفن همگانی شهری: تلفنی است که در معابر عمومی نصب شده است و برای ارتباط تلفنی شهری، مورد استفاده عموم قرار می‌گیرد.

تلفن همگانی راه دور: تلفنی است که در معابر عمومی نصب شده است و برای ارتباط تلفنی با شهرستان‌های کشور، مورد استفاده عموم قرار می‌گیرد.

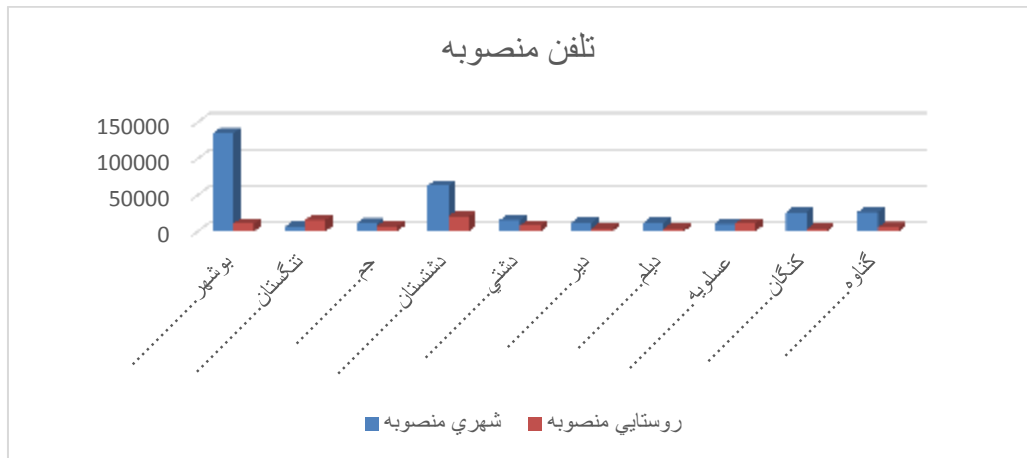
نقاط روستایی دارای ارتباط تلفنی: روستاهایی هستند که از طریق دفاتر مخابراتی، امکان دسترسی به شبکه مخابراتی

۱۲-۱- تعداد تلفن های ثابت منصوبه و مشغول به کار در مناطق شهری و روستایی و نقاط روستایی دارای ارتباط تلفنی

روستاهای دارای ارتباط تلفنی	روستایی		شهری		کل		شرح
	مشغول به کار	منصوبه	مشغول به کار	منصوبه	مشغول به کار	منصوبه	
۲۶۰	۶۲۰۲۳	۷۰۴۴۴	۱۳۷۵
۴۵۸	۱۲۰۰۵۴	۱۴۱۵۹۸	۱۳۸۰
۶۷۶	۷۰۹۹۱	۱۰۵۴۰۱	۲۱۸۰۶۸	۲۴۵۷۶۹	۲۸۹۰۵۹	۳۵۱۱۷۰	۱۳۸۵
۶۰۱	۷۲۴۹۶	۱۲۲۶۳۰	۲۰۵۸۹۹	۲۴۰۷۲۸	۲۷۸۳۹۵	۳۶۳۳۵۸	۱۳۸۹
۶۰۲	۷۶۶۲۷	۹۰۵۴۲	۲۱۰۵۰۶	۲۴۸۰۷۶	۲۸۷۱۳۳	۳۳۸۶۱۸	۱۳۹۰
۶۰۲	۷۷۸۲۸	۸۳۷۴۲	۲۱۹۰۸۴	۲۵۳۰۷۶	۲۹۶۹۱۲	۳۳۶۸۱۸	۱۳۹۱
۵۶۴	۷۸۶۱۷	۸۵۵۸۶	۲۳۱۷۲۱	۳۰۰۲۵۶	۳۱۰۳۳۸	۳۸۵۸۴۲	۱۳۹۲
۵۶۴	۷۹۷۳۰	۸۸۸۹۶	۲۴۰۵۴۶	۳۱۷۵۸۸	۳۲۰۲۷۶	۴۰۶۴۸۴	۱۳۹۳
۳۰	۸۵۶۶	۱۰۸۳۲	۸۲۷۵۳	۱۳۴۸۹۴	۹۱۳۱۹	۱۴۵۷۲۶	بوشهر
۹۵	۱۴۴۶۷	۱۵۷۲۰	۶۱۱۱	۶۰۳۷	۲۰۵۷۸	۲۱۷۵۷	تنگستان
۶۶	۶۷۴۰	۶۹۵۷	۸۶۵۱	۱۱۱۱۹	۱۵۳۹۱	۱۸۰۷۶	جم
۱۲۵	۲۰۳۵۵	۲۰۵۱۸	۴۹۲۰۷	۶۳۱۲۱	۶۹۵۶۲	۸۳۶۳۹	دشتستان
۸۳	۶۵۲	۸۱۵۲	۱۴۶۶۳	۱۵۷۲۶	۱۵۳۱۵	۲۳۸۷۸	دشتی
۴۹	۳۷۴۳	۴۲۱۶	۱۲۰۶۷	۱۲۱۹۱	۱۵۸۱۰	۱۶۴۰۷	دیر
۳۰	۱۵۹۰	۳۱۰۴	۱۰۱۸۳	۱۱۳۵۴	۱۱۷۷۳	۱۴۴۵۸	دیلم
۲۳	۹۸۸۷	۱۰۴۷۷	۹۸۳۸	۱۰۲۳۶	۱۹۷۲۵	۲۰۷۱۳	عسلویه
۱۱	۳۴۱۹	۳۲۰۸	۲۰۸۱۱	۲۶۲۸۰	۲۴۲۳۰	۲۹۴۸۸	کنگان
۵۲	۴۴۴۲	۵۷۱۲	۲۶۲۶۲	۲۶۶۳۰	۳۰۷۰۴	۳۲۳۴۲	گناوه

مأخذ - شرکت مخابرات استان بوشهر.

نمودار ۱-۱۲ - تعداد تلفن‌های ثابت منصوبه در نقاط شهری و روستایی



مبنا: جدول ۱-۱۲

۲-۱۲- خطوط واگذار شده و مشغول به کار تلفن همراه به تفکیک نوع خط و اپراتور

همراه اول						سال و شهرستان
خطوط مشغول به کار			خطوط واگذار شده			
اعتباری	دائمی	جمع	اعتباری	دائمی	جمع	
...	۱۳۵	۱۳۵	...	۱۳۵	۱۳۵	۱۳۷۵
...	۱۸۴۴۲	۱۸۴۴۲	...	۱۸۴۴۲	۱۸۴۴۲	۱۳۸۰
...	۲۰۶۹۸۳	۲۰۶۹۸۳	...	۲۰۶۹۸۳	۲۰۶۹۸۳	۱۳۸۵
۳۷۱۰۹۳	۲۲۷۷۶۶	۵۹۸۸۵۹	۳۷۱۰۹۳	۲۲۷۷۶۶	۵۹۸۸۵۹	۱۳۸۹
۴۸۸۴۲۷	۲۳۰۸۰۴	۷۱۹۲۳۱	۴۸۸۴۲۷	۲۳۰۸۰۴	۷۱۹۲۳۱	۱۳۹۰
۶۰۵۴۳۷	۲۳۳۷۳۱	۸۳۹۱۶۸	۶۰۵۴۳۷	۲۳۳۷۳۱	۸۳۹۱۶۸	۱۳۹۱
۶۵۰۸۲۸	۲۳۹۲۰۶	۸۹۰۰۳۴	۶۵۰۸۲۸	۲۳۹۲۰۶	۸۹۰۰۳۴	۱۳۹۲
۷۵۵۶۰۱	۲۴۴۲۰۷	۹۹۹۸۰۸	۷۵۵۶۰۱	۲۴۴۲۰۷	۹۹۹۸۰۸	۱۳۹۳
۶۴۷۵۳۳	۱۰۲۹۹۷	۷۵۰۵۳۰	۶۴۷۵۳۳	۱۰۲۹۹۷	۷۵۰۵۳۰	بوشهر
۵۶۰۶	۷۶۸۳	۱۳۲۸۹	۵۶۰۶	۷۶۸۳	۱۳۲۸۹	تنگستان
۲۷۳۴	۵۹۵۰	۸۶۸۴	۲۷۳۴	۵۹۵۰	۸۶۸۴	جم
۴۱۴۷۸	۵۶۶۵۸	۹۸۱۳۶	۴۱۴۷۸	۵۶۶۵۸	۹۸۱۳۶	دشتستان
۸۳۰۷	۱۳۵۸۶	۲۱۸۹۳	۸۳۰۷	۱۳۵۸۶	۲۱۸۹۳	دشتی
۹۴۱۵	۱۰۴۸۴	۱۹۸۹۹	۹۴۱۵	۱۰۴۸۴	۱۹۸۹۹	دیر
۶۸۱۱	۷۹۸۳	۱۴۷۹۷	۶۸۱۱	۷۹۸۳	۱۴۷۹۴	دیلم
۵۳۱۱	۴۵۲۱	۹۸۳۲	۵۳۱۱	۴۵۲۱	۹۸۳۲	عسلویه
۷۸۹۹	۱۱۲۰۶	۱۹۱۰۵	۷۸۹۹	۱۱۲۰۶	۱۹۱۰۵	کنگان
۲۰۵۰۷	۲۳۱۳۹	۴۳۶۴۶	۲۰۵۰۷	۲۳۱۳۹	۴۳۶۴۶	گناوه

مأخذ - شرکت مخابرات استان بوشهر.

*مسئول اپراتورهای ایرانسِل و رایتل بخش خصوصی می باشد و اطلاعات آنها محرمانه می باشد.

۱۲-۳- جمعیت ۶ ساله و بیش تر برحسب استفاده از فناوری اطلاعات و ارتباطات در مناطق شهری و روستایی

جمعیت دارای تلفن همراه			سال
روستایی	شهری	کل	
۲۸۲۷۱۹	۷۰۴۳۹۳	۹۸۷۱۱۲	۱۳۹۰
۳۱۷۵۰۰	۷۶۲۶۰۴	۱۰۸۰۱۰۴	۱۳۹۲
۳۱۷۹۷۷	۷۹۳۴۹۰	۱۱۱۱۴۶۷	۱۳۹۳

مأخذ - شرکت مخابرات استان بوشهر

۱۲-۴- خانوارهای استان برحسب دسترسی به فناوری اطلاعات و ارتباطات در مناطق شهری و روستایی به تفکیک استان: ۱۳۹۳

خانوارهای دارای تلفن همراه			خانوارهای دارای تلفن ثابت			کل خانوارهای استان			شرح
روستایی	شهری	کل	روستایی	شهری	کل	روستایی	شهری	کل	
۵۶۴۵۲	۱۶۸۶۵۷	۲۲۵۱۰۹	۵۸۲۰۶	۱۶۸۶۵۷	۲۲۶۸۶۳	۷۸۳۶۹	۱۶۸۶۵۷	۲۴۷۰۲۶	۱۳۹۰
۷۵۸۴۸	۱۶۸۶۵۷	۲۴۴۵۰۵	۷۷۴۲۰	۱۶۸۶۵۷	۲۴۶۰۷۷	۷۹۱۸۷	۱۷۳۸۴۴	۲۵۳۰۳۱	۱۳۹۲
۷۵۹۹۸	۱۶۸۶۵۷	۲۴۴۶۵۵	۷۷۴۲۷	۱۶۸۶۵۷	۲۴۶۰۸۴	۷۹۵۶۷	۱۷۶۵۲۵	۲۵۶۰۹۲	۱۳۹۳

مأخذ - شرکت مخابرات استان بوشهر

توجه: اطلاعات این جدول برای سال های اجرای طرح ICT تکمیل می شود.

۵-۱۲ - خطوط اینترنت پرسرعت مشغول به کار به تفکیک نوع مصرف

سال	جمع	خانگی	تجاری
۱۳۹۳	۹۷۳۴۳
۱۳۹۴
۱۳۹۵

مأخذ - شرکت مخابرات استان بوشهر.

توجه: اطلاعات این جدول از سال ۱۳۹۳ تولید شده است.

۶-۱۲ - تعداد مشترکین دیتا در شبکه نسل سوم تلفن همراه به تفکیک نوع اپراتور تا

پایان سال

سال	جمع	همراه اول	ایرانسل	رایتل
۱۳۹۳
۱۳۹۴

مأخذ - شرکت مخابرات استان بوشهر

توجه: اطلاعات این جدول از سال ۱۳۹۳ تولید شده است.

۷-۱۲- تعداد ایستگاه‌ها و فرستنده‌های اصلی رادیویی موج متوسط، تلویزیونی و اف ام

اف ام		رادیو					سال
		تعداد فرستنده‌های پخش کننده برنامه در هر شبکه			فرستنده اصلی	ایستگاه	
فرستنده اصلی	ایستگاه	بیرون مرزی	شبکه استانی (۱)	شبکه سراسری (۱)			
۴	۲	۰	۲	۱	۷۰	۲	۱۳۷۵
۸	۳	۰	۲	۱	۵۲۰	۳	۱۳۸۰
۰	۱۱	۰	۴	۳	۳	۲	۱۳۸۵
۹۹	۲۱	۰	۴	۳	۲	۲	۱۳۸۹
۱۰۶	۲۳	۰	۴	۳	۳	۳	۱۳۹۰
۱۱۰	۷۸	۰	۴	۳	۳	۳	۱۳۹۱
۱۱۰	۲۱	۰	۴	۳	۳	۳	۱۳۹۲
۱۱۰	۲۱	۰	۴	۳	۳	۳	۱۳۹۳

(دنباله)

تلویزیون			تلویزیون				سال	
فرستنده اصلی			فرستنده اصلی					
شبکه خبر	شبکه پنجم	شبکه چهارم	شبکه سوم	شبکه دوم	شبکه اول	جمع	ایستگاه (۲)	
۰	۰	۰	۲	۶	۳۷	۴۵	۳۷	۱۳۷۵
۱	۱	۱۶	۲۳	۲۲	۵۳	۱۱۶	۵۳	۱۳۸۰
۴	۳	۳۰	۵۳	۴۵	۶۹	۲۰۴	۶۹	۱۳۸۵
۷	۴	۱۱	۷۱	۷۱	۷۴	۳۰۹	۷۵	۱۳۸۹
۸	۰	۸	۷۹	۷۶	۷۹	۳۰۷	۷۵	۱۳۹۰
۸	۱	۸	۷۹	۷۹	۷۹	۲۶۲	۷۸	۱۳۹۱
۸	۱	۱۰	۷۵	۶۴	۷۸	۲۹۹	۷۸	۱۳۹۲
۸	۱	۱۰	۷۵	۶۴	۷۸	۲۹۹	۷۸	۱۳۹۳

۱- شبکه سراسری و شبکه استانی تا سال ۱۳۷۵ به ترتیب شبکه اول و شبکه دوم نامیده می‌شدند.

۲- با احتساب ایستگاه‌های زمینی ماهواره‌ای.

مأخذ - صدا و سیما جمهوری اسلامی ایران مرکز بوشهر.



فصل سیزدهم
بازارهای مالی

۱۳۹۳

بخش دولتی: به دولت، شرکت‌ها، مؤسسات دولتی و شهرداری‌ها اطلاق می‌شود.

بخش غیر دولتی: شامل بخش خصوصی، نهادهای انقلاب اسلامی و بعضی از شرکت‌های تحت پوشش وزارتخانه‌ها است.

تسهیلات اعطایی به بخش دولتی: تسهیلاتی است که سیستم بانکی در اختیار دولت، شرکت‌ها، مؤسسات دولتی و شهرداری‌ها قرار می‌دهد. این تسهیلات می‌تواند به صورت خرید اوراق بهادار دولتی (اسناد خزانه و اوراق قرضه) یا اعتبارات مستقیم باشد.

تسهیلات اعطایی به بخش غیر دولتی: تسهیلاتی است که بانک‌ها از طریق قراردادهای مختلف اسلامی، به موجب قانون عملیات بانکی بدون ربا و آیین‌نامه‌های مصوب، از ابتدای سال ۱۳۶۳ به بخش غیر دولتی اعطا می‌کنند. این قراردادهای عبارتند از: مشارکت حقوقی، مشارکت مدنی، فروش اقساطی، سرمایه‌گذاری مستقیم، مضاربه، مزارعه، مساقات، جعاله، معاملات سلف، اجاره به شرط تملیک، قرض الحسنه و خرید دین.

مشارکت حقوقی: عبارت از تأمین قسمتی از سرمایه شرکت‌های سهامی جدید و یا

تعاریف مفاهیم:

عملیات بانکی: عبارت از قبول سپرده، اعطای تسهیلات بانکی، معاملات برات و سفته، معاملات ارزی، عملیات مربوط به اوراق و اسناد بهادار، نقل و انتقال وجوه در داخل کشور و نظایر آن، طبق قانون است.

واحد بانکی: عبارت از شعبه، نمایندگی و باجه است.

سیستم بانکی: به مجموعه بانک‌های دولتی، غیر دولتی، مؤسسات اعتباری غیربانکی و بانک مرکزی جمهوری اسلامی ایران اطلاق می‌شود.

بانک‌های تخصصی: بانک‌هایی هستند که فقط در زمینه‌های خاصی به فعالیت اقتصادی می‌پردازند و اعتبارهای خود را در جهت خاصی هدایت می‌کنند. بانک‌های صنعت و معدن، مسکن، کشاورزی و توسعه صادرات، بانک تخصصی و بقیه بانک‌ها، تجاری به شمار می‌روند.

بانک‌های تجاری: بانک‌هایی هستند که فعالیت اعتباری آنها به بخش اقتصادی خاصی محدود نمی‌شود.

خرید قسمتی از سهام شرکت‌های سهامی موجود است.

مشارکت مدنی: عبارت از در آمیختن سهم‌الشرکه نقدی و یا غیرنقدی اشخاص حقیقی و یا حقوقی متعدد به نحو مشاع، به منظور انتفاع، طبق قرارداد است.

فروش اقساطی: عبارت از واگذاری "عین" به بهای معلوم به غیر، به تریبی است که تمام یا قسمتی از بهای مذکور به اقساط مساوی و یا غیرمساوی، در سررسید یا سررسیدهای معین دریافت گردد.

سرمایه‌گذاری مستقیم: عبارت از تأمین سرمایه لازم برای اجرای طرح‌های تولیدی و طرح‌های عمرانی انتفاعی توسط بانک‌ها، بدون مشارکت اشخاص حقیقی یا حقوقی غیر بانکی است.

مضاربه: قراردادی است که به موجب آن یکی از طرفین (مالک)، عهده‌دار تأمین سرمایه (نقدی) می‌شود، با قید این که طرف دیگر (عامل)، با سرمایه مذکور تجارت کند و در سود حاصله، هر دو طرف شریک باشند.

مزارعه: قراردادی است که به موجب آن یکی از طرفین (زارع)، زمین مشخصی را برای مدت معینی، به شخص دیگر (عامل) بدهد تا در زمین مذکور زراعت کند و حاصل بین زارع و عامل تقسیم شود.

مساقات: معامله‌ای است که بین صاحب درخت و امثال آن با عامل در مقابل حصه مشاع معین از ثمره واقع می‌شود. ثمره، اعم از میوه، برگ، گل و غیر آن است.

جعل: عبارت از التزام شخص (جاعل یا کارفرما)، به ادای مبلغ یا اجرت معلوم (جعل) در مقابل انجام عملی معین، طبق قرارداد است. طرفی که عمل را انجام می‌دهد، "عامل" یا پیمانکار نامیده می‌شود.

معاملات سلف: منظور از معاملات سلف، پیش‌خرید نقدی محصولات تولیدی به قیمت معین است.

اجاره به شرط تملیک: عقد اجاره‌ای است که در آن، شرط شود مستأجر در پایان مدت اجاره، در صورت عمل به شرایط مندرج در قرارداد، عین مستأجره را مالک شود.

قرض الحسنه: عقدی است که به موجب آن، بانک‌ها مبلغ معینی را طبق ضوابط مقرر، به اشخاص اعم از حقیقی یا حقوقی، به قرض واگذار می‌نمایند.

سپرده‌های قرض الحسنه پس‌انداز: به سپرده‌هایی اطلاق می‌شود که سودی به آنها تعلق نمی‌گیرد، ولی طبق قانون، بانک‌ها می‌توانند به منظور جذب و تجهیز این گونه سپرده‌ها، به قید قرعه جوایز ثابت نقدی و یا جنسی به سپرده‌گذاران اعطا کنند.

حق بیمه عایدشده: عبارت از تفاضل ذخایر حق بیمه ابتدا و انتهای دوره با حق بیمه‌های همان دوره است.

خسارت واقع شده: عبارت است تفاضل ذخایر خسارت معوق ابتدا و انتهای دوره با خسارت‌های پرداختی همان دوره.

خسارت پرداختی: وجهی است که بیمه‌گر بعد از وقوع حادثه موضوع بیمه، جهت جبران خسارت به بیمه‌گذار پرداخت می‌کند. **ضریب خسارت:** نسبت خسارت واقع شده به حق بیمه عاید شده است. (خسارت معوق و ذخیره حق بیمه در محاسبه آن لحاظ شده است).

بیمه اتکایی: قراردادی است که براساس آن، یک شرکت بیمه (واگذارنده) تمام یا بخشی از تعهدات خود را در قبال پرداخت حق بیمه، به شرکت بیمه پذیرنده (بیمه‌گر اتکایی) واگذار و بیمه‌گر اتکایی در صورت تحقق خطر، سهم خود را از خسارت پرداخت می‌نماید.

بیمه آتش‌سوزی: بیمه‌گر در چارچوب مقررات مصوب شورای عالی بیمه تعهد می‌کند که خسارت‌های وارد شده به اموال بیمه شده به علت وقوع آتش‌سوزی، انفجار و صاعقه را جبران کند. در این نوع بیمه نامه می‌توان خطرهای دیگری مثل زمین لرزه،

سپرده‌های سرمایه‌گذاری مدت‌دار: به سپرده‌هایی اطلاق می‌شود که بانک‌ها به صورت سپرده‌های سرمایه‌گذاری کوتاه مدت یا بلندمدت، از مردم قبول می‌کنند. بانک‌ها در مورد سپرده‌های سرمایه‌گذاری مدت‌دار، فقط به عنوان وکیل سپرده‌گذار عمل می‌کنند و منافع حاصل از این سپرده‌ها، طبق عقود اسلامی مورد استفاده قرار می‌گیرد. منافع براساس عقد قراردادی بین سپرده‌گذار و بانک، تقسیم می‌شود.

بدهی بخش غیردولتی: عبارت از مجموع مانده تسهیلات و وام‌هایی است که توسط بانک‌ها، به بخش غیردولتی اعطا می‌شود.

مانده در پایان سال: به حاصل جمع مابه‌التفاوت پرداختی‌ها و دریافتی‌ها در طول سال، با موجودی اول سال اطلاق می‌شود.

بیمه: عقدی است که به موجب آن، یک طرف تعهد می‌کند در ازای پرداخت وجه از طرف دیگر، در صورت وقوع یا بروز حادثه، خسارت وارده بر وی را جبران نماید یا وجه معینی را بپردازد. متعهد را بیمه‌گر، طرف تعهد را بیمه‌گذار و وجهی را که بیمه‌گذار می‌پردازد، حق بیمه و آنچه را که بیمه می‌شود موضوع بیمه می‌نامند.

چنانچه دارنده وسیله نقلیه بیمه شده به علت وقوع حواث رانندگی، مسئول جبران خسارت‌های مالی یا جانی وارده به اشخاص ثالث شناخته شود این خسارت‌ها را براساس شرایط بیمه‌نامه تا سقف تعهد مندرج در بیمه‌نامه پرداخت نماید.

بیمه درمان: بیمه‌گر در چارچوب مصوب شورای عالی بیمه تعهد می‌کند که هزینه‌های معالجات پزشکی بیمه‌شدگان را تا مقدار مندرج در بیمه‌نامه پرداخت نماید. این بیمه برای داخل کشور به صورت گروهی و خانوادگی صادر می‌شود.

بیمه کشتی: بیمه‌گر در چارچوب شرایط بیمه‌نامه متعهد می‌شود که خسارت وارده به بدنه و تجهیزات کشتی یا از بین رفتن آن بر اثر وقوع حوادثی مانند: تصادف، آتش‌سوزی، غرق شدن و به گل نشستن، همچنین هزینه‌های نجات و سهم مالک کشتی از زیان‌های همگانی را در حدودی که در بیمه‌نامه مشخص شده است پرداخت نماید.

بیمه هواپیما: بیمه‌گر در چارچوب شرایط بیمه‌نامه هواپیما متعهد می‌شود که خسارت وارده به بدنه هواپیما یا از بین رفتن آن بر اثر حوادثی مانند سقوط، تصادم، آتش‌سوزی و دزدی هوایی را در حدودی که در بیمه‌نامه مشخص می‌شود، پرداخت نماید.

سیل، طوفان، نشت آب، ترکیدگی لوله، شکست شیشه، سرقت با شکست حرز و سقوط هواپیما بر روی اموال و اماکن را نیز با پرداخت حق بیمه اضافی تحت پوشش قرار داد.

بیمه باربری: بیمه‌گر در چارچوب مقررات مصوب شورای عالی بیمه تعهد می‌کند که خسارت‌های وارد شده به اموال بیمه‌را در هنگام بارگیری، حمل و تخلیه جبران نماید.

بیمه حوادث: بیمه‌گر در چارچوب مقررات مصوب شورای عالی بیمه تعهد می‌کند که غرامت جانی ناشی از حادثه (فوت، نقص عضو و از کار افتادگی) را به بیمه‌شده یا ذینفع بیمه‌نامه پرداخت نماید. در این نوع بیمه با توافق و دریافت حق بیمه اضافی، هزینه پزشکی و غرامت روزانه نیز تحت پوشش قرار می‌گیرد.

بیمه بدنه اتومبیل: بیمه‌گر در چارچوب مصوب شورای عالی بیمه تعهد می‌کند که خسارت‌های وارده به وسیله نقلیه بیمه شده ناشی از حوادث مختلف از قبیل سرقت، آتش‌سوزی، انفجار، تصادف، سقوط، واژگونی و به طور کلی برخورد اتومبیل به هر جسم ثابت یا متحرک و یا برخورد جسم دیگری با اتومبیل بیمه شده را جبران کند.

بیمه شخص ثالث: بیمه‌گر در چارچوب مصوب شورای عالی بیمه تعهد می‌کند که

عمومی و اماکن تفریحی (هتل، سینما، استخر، پارک و ...) از انواع این رشته بیمه است.

بیمه اعتبار: بیمه اعتبار به دو بخش اعتبار داخلی و صادرات کالا تقسیم می‌شود. براساس مقررات مصوب شورای عالی بیمه منظور از اعتبار داخلی، ظرفیت بدهی یک مشتری است که از طرف بنگاه‌های اقتصادی، در قبال ارائه کالا و خدمات، یا بانک‌ها و مؤسسات مالی و اعتباری که مجوز بانک مرکزی را دارند و به صورت تسهیلات مالی در اختیار مشتریان قرار می‌گیرند. طبق مقررات، قراردادهای بیمه اعتبار داخلی به صورت گروهی و فقط به اشخاص حقوقی مشروط بر اینکه فعالیت‌های اقتصادی آنها متضمن ریسک عدم بازپرداخت مطالبات ناشی از اعتبارات اعطایی آنها باشد، منعقد می‌شود. تامین مطالبات بیمه گذار یا ذی‌نفع در رابطه با فروش کالاهای صادراتی در قالب قراردادهای گشایش اعتبار اسناد (L/C)^{۱)} و واگذاری اسناد در مقابل پرداخت (D/P)^{۲)} و واگذاری اسناد در مقابل تضمین (D/A)^{۳)} موضوع بیمه اعتبار صادرات می‌باشد.

بیمه مهندسی: بیمه‌گر در چارچوب شرایط بیمه‌نامه مهندسی تعهد می‌کند که خسارت‌ها یا زیان‌های ناشی از طراحی، ساخت، نصب و نگهداری سازه‌ها و ماشین‌آلات را که ناشی از مسئولیت مهندسان مربوط است براساس شرایط بیمه‌نامه جبران کند. در این نوع بیمه، زیان‌های ناشی از خرابی ماشین‌آلات هم تحت پوشش بیمه قرار می‌گیرد.

بیمه پول: بیمه‌گر در چارچوب شرایط بیمه‌نامه تعهد می‌کند، زیان‌هایی که بر اثر بروز سرقت (مسلحانه) و حادثه (آتش‌سوزی، انفجار، سیل و ...) به پول موجود در صندوق (بانک‌ها، مؤسسات مالی و ...) یا در حال جابجایی وارد می‌شود، جبران کند. به طور کلی بیمه پول به دو رشته پول در گردش و پول در صندوق تقسیم می‌شود.

بیمه مسئولیت مدنی: بیمه‌گر در چارچوب شرایط بیمه‌نامه مسئولیت مدنی تعهد می‌کند، خسارت‌هایی را که بیمه گذار به طور غیر عمدی به اشخاص ثالث وارد می‌کند و مسؤول جبران آنها شناخته می‌شود، پرداخت نماید. بیمه مسئولیت حرفه‌ای (پزشکان، پیراپزشکان، وکلا و ...)، بیمه مسئولیت متصدیان حمل و نقل، بیمه مسئولیت کارفرما در قبال کارکنان، بیمه مسئولیت سازندگان ابنیه و بیمه مسئولیت

^{۱)} L/C: Letter of credit.

^{۲)} D/P: Document against payment.

^{۳)} D/A: Document against Acceptance.

گزیده اطلاعات:

در سال ۱۳۹۳ تعداد واحدهای بانکی در استان بدین شرح می باشد:

بانک ملی ۵۵، ملت ۲۸، کشاورزی ۳۵، سپه ۳۱، صادرات ۶۱، مسکن ۲۲، رفاه کارگران ۲۰، صنعت و معدن ۱، قرض الحسنه مهرایران ۱۱، آینده ۲، بانک دی و توسعه صادرات ۱ واحد در استان بوده است.

به دلیل خصوصی شدن تعدادی از بانکها وعدم همکاری در ارائه اطلاعات، امکان تحلیل آماری و رسم نمودار در این زمینه وجود ندارد.

بیمه زندگی (عمر): نوعی بیمه است که در آن بیمه‌گر متعهد می‌شود، مبلغ معینی (به صورت سرمایه و یا مستمری)، به بیمه‌گذار و یا اشخاص ثالثی که او تعیین کرده است، پرداخت کند.

سایر انواع بیمه: شامل اکتشاف و استخراج نفت، بهداشت، صداقت و امانت، عدم‌النفع، وام و اعتبار و بیمه اموال در مقابل سرقت می‌باشد.

شرکت‌های تعاونی اعتبار: شرکت‌هایی هستند که تأمین نیازهای مالی اعضای تحت پوشش، در قالب پرداخت انواع وام را برعهده دارند و شامل شرکت‌های تعاونی اعتبار کارمندی، کارگری و اعتبارآزاد (سایر) می‌باشند.

۱۳-۱- تعداد واحدهای بانکی در پایان سال

سال	ملی	ملت	کشاورزی	سپه	صادرات	مسکن	رفاه کارگران	صنعت و معدن	مهر ایران	قرض الحسنه	آینده	دی	توسعه صادرات
۱۳۷۵	...	*	۷۷	۱۰	۱	*	*	x	
۱۳۸۰	...	۲۸	۷۸	۱۴	۱۴	*	*	x	...	۰	
۱۳۸۵	...	۲۸	۸۷	۱۸	۱۷	۱	*	x	...	۱	
۱۳۸۹	...	۲۸	۷۳	۲۲	۱۸	۱	۵	x	...	۱	
۱۳۹۰	...	۲۸	۷۲	۲۲	۱۸	۱	۷	x	...	۱	
۱۳۹۱	...	۲۸	۶۵	۲۲	۱۸	۱	۱۰	x	۱	۱	
۱۳۹۲	...	۲۸	۶۱	۲۲	۱۸	۱	۱۱	۲	۱	۱	
۱۳۹۳	۵۵	۲۸	۳۵	۳۱	۶۱	۲۲	۲۰	۱	۱۱	۲	۱	۱	

۱-۱۳ - تعداد واحدهای بانکی در پایان سال (دنباله)

شهرستان	ملی	ملت	کشاورزی	سپه	صادرات	مسکن	رفاه کارگران	صنعت و معدن	مهر ایران	قرض الحسنه	آینده	دی	توسعه صادرات
بوشهر	۲۱	۱۱	۶	۱۲	۱۵	۸	۸	۱	۴	۱	۱	۱	۱
تنگستان	۱	۲	۴	۲	۴	۱	۱	*	۰	۰	۰	۰	۰
جم	۱	۱	۱	۱	۴	۱	۱	*	۰	۰	۰	۰	۰
دشتستان	۱۲	۳	۱۰	۵	۱۰	۵	۴	*	۲	۱	۱	۰	۰
دشتی	۳	۲	۳	۱	۴	۱	۱	*	۱	۰	۰	۰	۰
دیر	۱	۱	۳	۱	۵	۱	۱	*	۰	۰	۰	۰	۰
دیلم	۳	۱	۱	۲	۳	۱	۱	*	۱	۰	۰	۰	۰
کنگان	۳	۲	۲	۱	۴	۱	۱	*	۱	۰	۰	۰	۰
گناوه	۸	۳	۳	۳	۸	۲	۱	*	۱	۰	۰	۰	۰
عسلویه	۲	۲	۲	۳	۶	۱	۲	*	۱	۰	۰	۰	۰

مأخذ - بانک‌های استان بوشهر .

- اطلاعات بانکهای تجارت، اقتصاد نوین، انصار، ایران زمین، پارسیان، پاسارگاد، توسعه تعاون، سامان، سرمایه، شهر باید از بانک مرکزی گرفته شود و در سایت بانک مرکزی اطلاعات کلی بانکها موجود باشد و به تفکیک وجود ندارد.

۲-۱۳ - مؤسسات اعتباری غیربانکی در پایان سال

سال و شهرستان	موسسه مالی و اعتباری صالحین
۱۳۷۵	۰
۱۳۸۰	۰
۱۳۸۵	۰
۱۳۸۹	۵
۱۳۹۰	۵
۱۳۹۱	۸
۱۳۹۲	۰
۱۳۹۳	۷
بوشهر	۵
تنگستان	۰
جم	۰
دشتستان	۱
دشتی	۰
دیر	۰
دیلم	۰
کنگان	۰
گناوه	۱
عسلویه	۰

مأخذ - مؤسسات مالی و اعتباری استان بوشهر

۳-۱۳ - تعداد و مبلغ انواع سپرده‌ها نزد بانک‌ها در پایان سال (میلیون ریال)

سپه		کشاورزی		ملت		ملی		سال و شهرستان
مبلغ	تعداد	مبلغ	تعداد	مبلغ	تعداد	مبلغ	تعداد	
...	۲۷۵۵۸۳	...	۱۳۷۵
...	۳۲۸۹۲۱	...	۹۲۳۷۰۶	...	۱۳۸۰
...	۲۲۳۲۲۵۰	...	۳۰۷۲۰۱۶	...	۱۳۸۵
...	۴۲۵۸۵۹۹	...	۵۲۴۲۶۹۶	...	۱۳۸۹
...	۶۱۶۸۷۴۹	...	۵۲۳۳۳۴۹	...	۱۳۹۰
...	۷۲۵۱۵۰۵	...	۸۱۲۳۵۹۱	...	۱۳۹۱
...	۱۰۱۸۰۴۸۳	...	۸۲۶۵۶۳۳	...	۱۳۹۲
۳۲۵۷۱	۱۴	۴۲۴۷۴۵۳	۵۸۹۹۸۲	۱۲۶۷۰۰۸۲	...	۹۴۹۱۸۳۶	...	۱۳۹۳
۳۲۵۷۱	۱۴	۷۸۹۲۰۱	۱۱۶۱۲۸	۳۵۴۲۵۷۶	...	۲۴۲۹۹۶۵	...	قرض الحسنه جاری
۰	۰	۴۵۶۳۷۶	۳۶۵۹۳۶	۱۴۰۳۲۸۹	...	۱۳۵۷۳۱۷	...	قرض الحسنه پس‌انداز
۰	۰	۱۵۹۶۹۷۴	۸۱۳۲۴	۵۶۹۷۲۲۶	...	۲۵۰۸۰۱۶	...	سرمایه‌گذاری کوتاه مدت
۰	۰	۱۴۰۴۹۰۲	۲۶۵۹۴	۲۰۲۴۷۷۹	...	۲۶۷۰۱۵۸	...	سرمایه‌گذاری بلند مدت
۰	۰	۰	۰	۲۲۱۲	...	۵۲۶۳۸۰	...	سایر

۱۳-۳- تعداد و مبلغ انواع سپرده‌ها نزد بانک‌ها در پایان سال (میلیون ریال) (دنباله)

صنعت و معدن		رفاه کارگران		مسکن		صادرات		سال و شهرستان
مبلغ	تعداد	مبلغ	تعداد	مبلغ	تعداد	مبلغ	تعداد	
*	*	۴۰۹۳۰	...	۱۳۷۵
*	*	۹۶۹۷۴۶	...	۱۳۸۰
۶۹۹۵	۴۳۲	۳۲۱۵۵۷۹	...	۱۳۸۵
۶۱۶۸۴	۱۱۵۰	۵۳۴۱۷۸۰	...	۱۳۸۹
۴۳۶۴۵	۱۳۴۷	۱۱۱۰۶۶۷	۶۵۲۱۴۰۸	...	۱۳۹۰
۵۲۳۸۸	۱۴۹۵	۲۰۳۹۵۱۷	۸۱۹۰۹۶۲	...	۱۳۹۱
۵۶۲۰۰	۱۵۷۶	۳۶۱۱۵۵۶	۱۱۲۱۹۳۶۸	...	۱۳۹۲
۷۴۴۱۷	۱۷۰۴	۴۸۱۲۲۵۴	...	۴۵۷۳۰۹۴	۲۹۷۲۵۶	۱۴۶۱۶۷۲۰	۰	۱۳۹۳
۹۶۳۱	۴۸۰	۱۵۵۲۸۲۴	...	۷۰۲۵۷۴	۱۹۹۶۴	۳۱۱۵۳۳۷	...	قرض الحسنه جاری
۵۲۶	۷۵۱	۱۳۰۸۳۵	...	۲۰۱۲۸۷	۱۵۲۷۴۷	۱۰۷۴۷۳۰	...	قرض الحسنه پس انداز
۴۰۴۱۹	۴۶۴	۷۵۷۶۹۳	...	۲۷۰۷۳۴۱	۷۴۴۱۲	۵۳۸۱۰۷۰	...	سرمایه گذاری کوتاه مدت
۲۳۵۷۰	۹	۲۳۵۷۷۵۹	...	۶۷۹۳۱۶	۵۱۳۷	۳۳۰۰۱۲۹	...	سرمایه گذاری بلند مدت
۲۷۱	*	۱۳۱۴۳	...	۲۸۲۵۷۶	۴۴۹۹۶	۱۷۴۵۴۵۴	...	سایر

(میلیون ریال) (دنباله)

۱۳-۳ - تعداد و مبلغ انواع سپرده‌ها نزد بانک‌ها در پایان سال

سال و شهرستان	قرض الحسنه مهر ایران		آینده		دی		توسعه صادرات		توسعه تعاون	
	تعداد	مبلغ	تعداد	مبلغ	تعداد	مبلغ	تعداد	مبلغ	تعداد	مبلغ
۱۳۷۵
۱۳۸۰
۱۳۸۵	۱۱	۱
۱۳۸۹	۵۳۶۳	۳۷۸۴۵	۲۴۴	۴۱	۱۰۲۴۶	۱۱۲۹۶۳
۱۳۹۰	۱۶۵۰۶	۲۳۸۱۴۸	۵۸۹	۵۹	۱۷۹۲۸	۱۸۳۵۴۵
۱۳۹۱	۲۹۰۸۶	۳۶۹۹۶۱	۳۴۵	۵۹	۲۵۹۲۸	۲۶۶۰۳۴
۱۳۹۲	۴۸۸۲۲	۵۴۰۶۸۹	۳۹۵۱۱	۱۹۲۳۴۷۷	...	۲۱۰۰	۱۱۰	۵۴	۳۵۳۵۸	۳۳۳۰۶۳
۱۳۹۳	۸۴۴۵۰	۹۲۱۵۰۱	۷۱۳۴۶	۳۳۴۴۵۷۵	...	۶۱۸۸	۱۲۶	۳۳	۴۸۸۲۴	۸۴۹۸۸۹
قرض الحسنه جاری	۴۴۳۵	۱۲۴۵۸۱	...	۷۱۰	۵۵۲۵	...	۱۳۴۴۷	...
قرض الحسنه پس انداز	۷۹۹۹۲	۷۹۶۹۲۰	...	۲۷۸۲۴	۳۱۹۱۵	...
سرمایه گذاری کوتاه مدت	۲۱۸۲۷۳۷	۶۶۳	...	۳۱۵۰	...
سرمایه گذاری بلند مدت	۱۱۳۳۱۶۶	۳۱۲	...
سایر	۲۳	۱۳۸

مأخذ - بانک‌های استان بوشهر.

۴-۱۳ - مبلغ انواع سپرده‌ها نزد بانک‌ها برحسب شهرستان در پایان سال (میلیون ریال)

مسکن	صادرات	سپه	کشاورزی	ملت	ملی	سال و شهرستان
...	۴۰۹۳۰	۱۳۷۵
...	۹۶۹۷۴۶	۳۲۸۹۲۱	...	۱۳۸۰
...	۳۲۱۵۵۷۹	۲۲۳۲۲۵۰	...	۱۳۸۵
...	۵۳۴۱۷۸۰	۴۲۵۸۵۹۹	...	۱۳۸۹
...	۶۵۲۱۴۰۸	۶۱۶۸۷۴۹	...	۱۳۹۰
...	۸۱۹۰۹۶۲	۷۲۵۱۵۰۵	...	۱۳۹۱
...	۱۱۲۱۹۳۶۸	۱۰۱۸۰۴۸۳	...	۱۳۹۲
۴۵۷۳۰۹۴	۱۴۶۱۶۷۲۰	۳۲۵۷۱	۴۲۴۷۵۵۳	۱۲۶۷۰۰۸۲	۹۴۹۱۸۳۵	۱۳۹۳
۲۱۵۸۶۴۶	۳۳۴۶۲۳۳	۳۰۵۸۱	۱۳۰۴۲۸۹	۴۸۶۳۰۴۴	۳۰۸۶۸۷۳	بوشهر
۴۹۹۲۶	۷۵۴۰۴۴	۵۷	۲۶۷۸۹۰	۳۴۷۹۰۸	۹۸۱۹۷	تنگستان
۱۹۵۳۳۰	۲۰۶۵۲۳۴	۱۱۱	۱۶۱۳۲۰	۳۲۹۶۸۳	۵۴۰۸۶۶	جم
۵۴۵۷۸۰	۱۷۰۲۸۲۸	۲۰۰	۱۰۶۷۸۲۹	۱۳۹۶۴۸۱	۱۷۸۴۰۱۰	دشتستان
۱۰۹۹۳۴	۶۳۹۵۵۳	۶۴	۲۵۲۰۰۵	۴۲۴۶۳۳	۳۹۱۹۰۳	دشتی
۹۱۶۲۹	۸۱۰۳۳۱	۵۵	۲۹۶۸۹۰	۲۸۸۸۸۸	۱۴۴۲۶۹	دیر
۵۴۴۱۷	۳۵۶۱۰۳	۱۴	۱۵۸۳۴۵	۱۶۲۹۱۹	۲۱۲۲۱۱	دیلم
۱۸۲۸۸۰	۴۰۸۵۷۵	۴۰۴	۱۹۷۵۵۵	۹۰۴۱۹۰	۵۹۸۷۷۹	کنگان
۳۰۹۶۸۴	۲۰۲۴۸۵۹	۱۸۵	۳۳۲۲۹۷	۷۸۵۹۶۲	۹۸۱۷۸۰۳	گناوه
۸۷۴۸۶۸	۲۵۰۸۹۶۰	۹۰۰	۱۰۹۱۳۳	۳۱۶۶۳۷۴	۱۶۴۶۹۲۴	عسلویه

۱۳-۴ - مبلغ انواع سپرده‌ها نزد بانک‌ها برحسب شهرستان در پایان سال (میلیون ریال) (دنباله)

سال و شهرستان	رفاه کارگران	صنعت و معدن	قرض الحسنه مهر ایران	آینده	دی	توسعه صادرات	توسعه تعاون
۱۳۸۵	...	۶۹۹۵	۱۶۲۶۱
۱۳۸۹	...	۶۱۶۸۴	۳۷,۸۴۵	۴۳۸۴۷
۱۳۹۰	۱۱۱۰۶۶۶	۴۳۶۴۵	۲۳۸,۱۴۸	۹۷۱۳۹
۱۳۹۱	۲۰۳۹۵۱۷	۵۲۳۸۸	۳۶۹,۹۶۱	...	۳۴۲۵	...	۶۱۰۵
۱۳۹۲	۳۶۲۰۷۷۵	۵۶۲۰۰	۵۴۰,۶۸۹	۱۹۲۰۴۲۵	۲۱۰۰	...	۵۵۴۵۹
۱۳۹۳	۴۸۱۲۲۵۵	۷۴۴۱۷	۹۳۱۴۲۶	۳۲۹۲۰۲۰	۶۶۳	...	۳۳۱۷۲
بوشهر	۱۵۵۴۹۷۸	۷۴۴۱۷	۴۳۳۷۶۱	۲۵۷۳۳۷۵	۳۳۱۷۲
تنگستان	۱۵۴۸۳۷	*
جم	۲۵۹۱۵۰	*
دشتستان	۴۵۴۰۱۳	*	۱۶۲۳۹۰	۷۱۸۶۴۵
دشتی	۱۳۷۸۱۱	*	۷۹۱۰۲
دیر	۱۷۹۷۶۸	*
دیلیم	۱۵۴۰۱۴	*	۴۹۵۱۵
کنگان	۱۲۶۶۷۹۶	*	۲۴۰۹۹
گناوه	۴۳۶۹۰۹	*	۹۹۹۹۹
عسلویه	۲۱۳۹۷۹	*	۸۲۵۶۰

مأخذ - بانک‌های استان بوشهر.

۵-۱۳- تعداد تسهیلات پرداختی بانک‌ها به بخش غیردولتی برحسب بخش‌های عمده اقتصادی در پایان سال (۱۳۹۳)

خدمات بازرگانی و متفرقه	صنعت و معدن	مسکن و ساختمان	کشاورزی	جمع	بانک
۳۰۴۸۳۱۸	۵۶۴۴۴۴	۱۰۵۴۸۴۳	۲۹۱۸۰۸	۴۹۵۹۴۱۳	جمع
۹۱۵۴	۱۰۶۰	۱۰۰۴۳	۳۲۳	۲۰۵۸۰	ملی
۳۹۰۷	۴	۵۳۴	۲۰	۴۴۶۵	ملت
۵۲۱۶	۰	۰	۱۳۸۰۱	۱۹۰۱۷	کشاورزی
۳۰۰۷۴۶۹	۵۵۹۶۱۶	۱۰۱۹۱۶۰	۲۶۶۴۶۴	۴۸۵۲۷۰۹	سپه
۱۵۷۵۰	۳۷۵۰	۱۲۵۰۰	۱۱۲۰۰	۴۳۲۰۰	صادرات
۸۴۶	۰	۱۲۵۶۷	*	۱۳۴۱۳	مسکن
*	*	*	*	۰	رفاه کارگران
*	۱۴	*	*	۱۴	صنعت و معدن
۵,۹۷۶	۰	۳۹	۰	۶۰۱۵	قرض الحسنه مهر ایران
*	*	*	*	۰	آینده
*	*	*	*	۰	دی
*	*	*	*	۰	توسعه صادرات

مأخذ - بانک‌های استان بوشهر

۶-۱۳- مبلغ تسهیلات پرداختی بانک‌ها به بخش غیردولتی برحسب بخش‌های عمده اقتصادی در پایان سال (میلیون ریال)

خدمات بازرگانی و متفرقه	صنعت ومعدن	مسکن و ساختمان	کشاورزی	جمع	سال و بانک
۹۶۶۳۶۰	۲۷۴۷۴	۳۵۴۰۹۳	۱۲۹۵	۱۳۴۹۲۲۲	ملی
۷۰۷۲۶۷	۲۱۴۰۰	۷۹۲۶۶	۷۰۳۲	۸۱۴۹۶۵	ملت
۵۳۵۵۴۷	*	*	۳۹۸۹۵۴۵	۴۵۲۵۰۹۲	کشاورزی
۳۰۰۷۴۵۹	۵۵۹۶۱۶	۱۰۱۹۱۶۰	۲۶۶۴۶۴	۴۸۵۲۶۹۹	سپه
۵۵۱۰۱۲	۱۳۷۵۵۶۰	۱۱۳۸۰۶۱	۳۰۶۴۶۳۳	۶۱۲۹۲۶۶	صادرات
۸۵۸۱۰	*	۲۶۷۰۳۲۷	*	۲۷۵۶۱۳۷	مسکن
۱۱۸۳۰۰۸	۱۷۸۲۳۱	۱۵۱۹۳۳۶	۷۹۵۵۳	۲۹۶۰۱۲۸	رفاه کارگران
*	۱۰۷۳۶۷	*	*	۱۰۷۳۶۷	صنعت و معدن
۳۳۳/۶۸۰	۰	۲/۳۴۰	۰	۳۳۶۰۲۰	قرض الحسنه مهر ایران
۴۶۲۲۰	۰	۲۰۰۰	۴۰۰۹۵	۸۸۳۱۵	آینده
*	*	*	*	۰	دی
۷۵	۶۰۰۰	*	*	۶۰۷۵	توسعه صادرات

مأخذ - بانک‌های استان بوشهر

۷-۱۳- مانده بدهی بخش غیردولتی به بانک‌ها و موسسات اعتباری غیربانکی برحسب
نوع تسهیلات در پایان سال ۱۳۹۳
(میلیون ریال)

سال و بانک	جمع	تسهیلات اعطایی	سرمایه‌گذاری مستقیم و مشارکت حقوقی	وام‌ها و اعتبارات پرداختی
ملی	۱۳۴۹۲۲۲	۱۳۴۹۲۲۲	*	*
ملت	۰	*	*	*
کشاورزی	۶۱۲۶۷۷۹	۶۱۲۶۷۷۹	۰	۰
سپه	۴۹۳۰۱۶۳	۴۹۳۰۱۶۳	۰	۰
صادرات	۰	*	*	*
مسکن	۱۴۹۸۳۸۱۹	۱۴۹۸۳۸۱۹	۰	۰
رفاه کارگران	۲۶۵۸۸۳۳	۲۶۵۸۸۳۳	۰	۰
صنعت و معدن	۰	*	*	*
قرض الحسنه مهر ایران	۰	*	*	*
آینده	۸۸۳۱۵	۸۸۳۱۵	*	*
دی	۰	*	*	*
توسعه صادرات	۸۲	۸۲	۰	۰

(۱) منظور از وام‌ها و اعتبارات پرداختی، تسهیلات مربوط به وام‌های مسکن قدیم، بدهی مشتریان بابت اعتبارات و ضمانت‌های پرداخت شده، بدهی مشتریان بابت مابه‌التفاوت نرخ ارز، اوراق مشارکت و مطالبات قدیم و سفته‌های واخواستی است.
مأخذ - بانک‌ها و موسسات اعتباری استان بوشهر.

۸-۱۳- مانده بدهی بخش غیردولتی به بانک‌ها و موسسات اعتباری غیربانکی بابت تسهیلات اعطایی براساس عقود اسلامی در پایان سال ۱۳۹۳ (میلیون ریال)

سال و بانک	جمع	فروش اقساطی	مضاربه	سلف	قرض الحسنه	جعاله
ملی	۱۳۴۹۲۲۲	۴۱۲۲۱۰	۴۵۰۳۹	۰	۱۲۱۴۱۹	۵۶۱۱۶
ملت	*	*	*	*	*	*
کشاورزی	۶۱۲۶۷۷۹	۳۵۹۲۶۶۷	۳۱۴۹۴۱	۳۵۸۳۳	۳۰۳۴۷۴	۱۸۴۰۵۸
سپه	۱۲۰۳۱۷۵	۳۶۶۳۹۶	۴۱۶۵۱۷		۳۰۴۰۰	۶۹۸۶۱
صادرات	۷۱۱۳۱۱۲	۵۸۴۱۴۰	۹۶۲۸۵۰	۱۶۶۲۹	۸۶۱۰۳۶	۱۶۰۵۵۷
مسکن	۱۴۹۸۳۸۱۹	۴۵۰۰۶۳۰	۶۳۹۰	۰	۱۴۶۹۲۸	۴۶۹۲۳۹
رفاه کارگران	۳۰۵۰۵۹۸	۲۳۸۷۶۱	۳۹۲۱۲۴	*	۴۸۷۵۲	۸۷۷۰
صنعت و معدن	۶۲۷۷۶۳	۳۹۳۴۹۷	۱۷۸۴	۶۷۴	*	۷۰۷۱۵
قرض الحسنه مهر ایران	۸۰۷۱۲۱	*	*	*	۸۰۷,۱۲۱	*
آینده	۶۷۲۱۰	*	۴۳۲۰۵	*	*	*
دی	۴۲۵۵۱	۶۲۸۴	۶۰۰	*	۱۵۷۵	۶۶۱۲
توسعه صادرات	۱۲۲۷	۲۰۴	*	*	*	*

۱۳-۸- مانده بدهی بخش غیردولتی به بانک‌ها و موسسات اعتباری غیربانکی بابت تسهیلات اعطایی براساس عقود اسلامی در پایان سال ۱۳۹۳ (میلیون ریال) (دنباله)

سال و بانک	مشارکت مدنی	اجاره به شرط تملک	مشارکت حقوقی	سرمایه گذاری مستقیم	خرید دین	سایر
ملی	۶۳۱۸۴۶	×	×	×	×	۸۲۵۹۲
ملت	*	*	*	*	*	*
کشاورزی	۱۶۸۱۲۷۶	۱۲۷۸۰	×	×	×	۱۷۵۰
سپه	۳۱۴۱۸۹	۵۸۱۲	×	×	×	×
صادرات	۱۸۲۲۸۳۴	۱۱۶۵۶	*	*	۲۶۰۱۰	۲۶۶۷۴۰۰
مسکن	۹۶۱۳۳۱۹	۷۴۸۸۱	×	×	×	۱۷۲۴۳۲
رفاه کارگران	۲۳۶۲۱۹۱	×	×	×	×	×
صنعت و معدن	۱۶۲۱۶	*	*	×	۴۳	۱۴۴۸۳۴
قرض الحسنه مهر ایران	*	*	*	*	*	*
آینده	۲۴۰۰۵	×	×	×	×	×
دی	۲۷۴۸۰	×	×	×	×	×
توسعه صادرات	۶۱	×	×	×	×	۹۶۲

مأخذ - بانک‌ها و موسسات اعتباری استان بوشهر .

۹-۱۳- بیمه نامه صادر شده در شرکت های منتخب بر حسب نوع بیمه در پایان سال
(بیمه ایران)

شرح	۱۳۸۵	۱۳۸۹	۱۳۹۰	۱۳۹۱	۱۳۹۲	۱۳۹۳
بیمه ایران						
آتش سوزی	۹۲۸۸	۸۴۴۹	۹۶۰۰	۸۳۸۴	۸۵۷۵	۷۴۷۰
باربری	۱۹۴۴	۲۴۴۵	۱۰۵۱	۱۳۷	۸۸	۲۴۸
حوادث	۵۵۰۶	۸۹۶۵	۷۹۰۹	۵۴۹۳	۳۲۹۰	۱۶۰۷
حوادث راننده	۳۰۷۷۶	۵۲۹۲۴	۶۳۴۸۳	۷۹۵۰۰	۸۳۶۵۷	۸۶۵۴۶
بدنه اتومبیل	۸۵۵۳	۱۳۸۲۱	۱۶۶۳۳	۱۹۰۲۹	۱۷۳۰۹	۱۶۱۶۷
شخص ثالث و مازاد	۳۰۹۵۹	۵۳۰۸۵	۶۳۷۴۶	۷۹۶۳۱	۸۳۶۵۷	۸۶۵۴۶
درمان	۶۴	۳۰	۳۴	۵۵	۷۱	۴۶
کشتی	۸۲	۱۷۰	۲۳۶	۹۰	۷۰	۸۲
هواپیما
مهندسی	۴۴۲۳	۱۶۷	۱۳۲	۱۳۵	۹۹	۹۳
پول
مسئولیت	۱۴۸۶	۵۱۳۳	۶۸۶۴	۷۸۲۷	۳۸۸۹	...
اعتبار
نفت و انرژی
زندگی (عمر)	۶۰۱	۸۹۷	۱۸۹۳	۱۷۳۳	۱۰۰۰	۱۶۱
سایر

۱۳-۹- بیمه نامه صادر شده در شرکت های منتخب بر حسب نوع بیمه در پایان سال (بیمه دانا)
(دنباله)

شرح	۱۳۸۵	۱۳۸۹	۱۳۹۰	۱۳۹۱	۱۳۹۲	۱۳۹۳
بیمه دانا						
آتش سوزی	۲۱۱۸	۳۴۰۵	۲۳۲۳	۱۳۷۷	۲۰۴۵	۲۱۱۷
باربری	۷	۲۷	۵۰	۸۵	۸۲	۵۱
حوادث	۲۸۶۸	۹۶۱	۱۲۳۹	۹۵۱	۶۹۲	۱۱۴۷
حوادث راننده	۹۶۴۵	۶۷۶۰	۷۴۶۰	۹۳۴۹	۹۴۹۰	۱۲۱۰۱
بدنه اتومبیل	۳۶۱۳	۲۴۵۶	۲۵۶۵	۲۷۱۶	۲۲۳۳	۲۱۳۴
شخص ثالث و مازاد	۹۶۴۵	۶۷۶۰	۷۴۶۰	۹۳۴۱	۹۴۹۰	۱۲۱۰۱
درمان	۱۳	۲۵	۳۲	۲۱	۲۱	۱۴
کشتی	۸	۵۵	۷	۱۳	۲۱	۹
هواپیما	۰	۰	۰	۰	۰	۰
مهندسی	۵	۶۱	۶۴	۳۱	۱۳	۱۸
پول	۰	۰	۰	۰	۰	۰
مسئولیت	۲۴۱	۶۳۱	۶۵۳	۷۱۸	۱۰۱۵	۹۹۶
اعتبار	۰	۰	۰	۰	۰	۰
نفت و انرژی	۰	۰	۰	۰	۰	۰
زندگی (عمر)	۱۵	۸۶	۲۰۱	۲۲۸	۴۶۸	۱۲۵۱
سایر	۰	۰	۰	۰	۰	۰

۱۳-۹ - بیمه نامه صادر شده در شرکت های منتخب بر حسب نوع بیمه در پایان سال (بیمه البرز)
(دنباله)

شرح	۱۳۸۵	۱۳۸۹	۱۳۹۰	۱۳۹۱	۱۳۹۲	۱۳۹۳
بیمه البرز						
آتش سوزی	...	۲۰۴۶	۲۲۰۸	۲۰۳۵	۱۵۲۹	۱۷۶۹
باربری	...	۲۷۱	۴۲۷	۳۸۷	۲۵۸	۳۶۳
حوادث	...	۷۱۴		۰	۴۶۷	۲۰۴
حوادث راننده	...	۷۴۳۴	۱۰۴۹	۸۱۹		۰
بدنه اتومبیل	...	۱۵۷۹	۲۲۸۳	۳۶۳۳	۱۹۱۴	۱۸۲۹
شخص ثالث و مازاد	...	۷۶۰۱	۱۰۸۹۶	۱۴۳۱۷	۹۲۳۰	۹۷۰۰
درمان	...	۲۸	۷۹	۵۸	۳۶	۰
کشتی	...	۶۲	۴۴	۲۲	۷	۲۱
هوایما	...	۰	۰	۰	۰	۰
مهندسی	...	۱۴	۲۶	۱۶	۱۴	۷
پول	۱	۲	۲	۰
مسئولیت	...	۱۰۴۴	۱۲۲۶	۱۳۴۷	۱۰۸۰	۱۳۰۸
اعتبار	۰	۰	۰	۰
نفت و انرژی	۰	۰	۰	۰
زندگی (عمر)	...	۵۳	۱۸۴	۲۱	۵۲	۰
سایر				۱۲۸۰۶

۱۳-۹- بیمه نامه صادر شده در شرکت های منتخب بر حسب نوع بیمه در پایان سال (بیمه آسیا) (دنباله)

شرح	۱۳۸۵	۱۳۸۹	۱۳۹۰	۱۳۹۱	۱۳۹۲	۱۳۹۳
بیمه آسیا						
آتش سوزی		۲۰۵۴	۲۰۹۱	۹۲۹	۶۹۰	۱۰۰۷
باربری	...	۱۱۷	۱۸۱	۲۱۷	۲۷۵	۲۶۲
حوادث	...	۸۵۱	۸۰۸	۳۱۰	۳۸۲	۵۲۷
حوادث راننده	...	۷۴۴۳	۱۱۰۷۴	۸۹۴۷	۷۸۱۷	۸۷۵۶
بدنه اتومبیل	...	۱۵۰۰	۱۹۴۲	۱۷۰۶	۱۵۲۷	۱۷۱۲
شخص ثالث و مازاد	...	۷۴۴۳	۱۱۰۷۴	۸۹۴۷	۷۸۱۷	۸۷۵۶
درمان	...	۸	۶	۵۵	۱۰	۱۵
کشتی	...	*	۳۱۱	۱۰۸	۸۶	۵۸
هواپیما	...	*	*	*	*	*
مهندسی	...	۲	۱۰	۲	۴	۸
پول	...	*	*	*	*	۴
مسئولیت	...	۹۹	۶۵۴	۸۱۰	۶۳۳	۴۹۲
اعتبار	...	*	*	*	*	*
نفت و انرژی	...	*	*	*	*	*
زندگی (عمر)	...	۳	۱۲	۱۱۰۸۴	۹۴۳۲	۱۲۸۱۲
سایر	...	*	۳۱۱	۱۰۸	۸۶	۶۲

مأخذ - سرپرستی بیمه های البرز، دانا، آسیا، ایران استان بوشهر.

۱۰-۱۳- حق بیمه عاید شده در شرکت های منتخب برحسب نوع بیمه در پایان سال
(بیمه ایران) (میلیون ریال)

۱۳۹۳	۱۳۹۲	۱۳۹۱	۱۳۹۰	۱۳۸۹	۱۳۸۵	نوع بیمه
بیمه ایران						
۱۳۳۳۹	۱۰۳۲۱	۹۱۰۶	۷۷۳۶	۷۱۴۹	۳۰۷۴	آتش سوزی
۱۱۱۷	۷۲۱	۶۹۰	۴۴۰۵	۵۵۰۰	۳۰۶۰	باربری
۹۰۲	۵۵۸۱	۳۷۴۵	۴۶۳۵	۴۱۹۸	۳۲۴۲	حوادث
۴۹۵۶۵	۳۹۱۲۷	۳۴۲۷۴	۱۴۶۱۰	۷۲۶۵	۲۹۷۹	حوادث راننده
۶۸۹۱۸	۶۳۶۱۰	۴۸۷۷۱	۳۲۹۶۳	۲۵۴۵۴	۱۶۱۵۵	بدنه اتومبیل
۴۶۳۶۶۹	۳۹۳۵۸۲	۳۳۴۹۹۱	۱۷۹۴۸۶	۹۷۹۶۸	۵۷۰۰۹	شخص ثالث و مازاد
۱۷۰۳۶۸	۱۲۷۷۶۵	۱۴۷۲۶۹	۱۱۶۲۳۰	۲۱۲۴۰	۱۶۷۸۳	درمان
۵۲۱۳	۲۸۱۵	۲۲۹۹	۶۰۲۶	۲۸۷۳	۱۰۲۵	کشتی
x	x	x	x	x	x	هواپیما
۲۷۹۴	۳۴۱۵	۴۲۲۷	۴۴۱۰	۲۶۶۲	۳۴۸۶	مهندسی
x	x	x	x	x	x	پول
۴۰۷۶۷	۳۲۷۸۴	۲۸۲۸۶	۱۸۴۲۱	۱۴۸۵۳	۴۶۴۳	مسئولیت
x	x	x	x	x	x	اعتبار
x	x	x	x	x	x	نفت و انرژی
۲۳۲۶۰	۲۳۸۱۲	۱۸۹۳۰	۱۶۱۲۱	۸۵۳۳	۴۲۱۵	زندگی (عمر)
x	x	x	x	x	x	سایر

۱۰-۱۳- حق بیمه عاید شده در شرکت های منتخب برحسب نوع بیمه در پایان سال (بیمه دانا) (میلیون ریال) (دنباله)

نوع بیمه	۱۳۸۵	۱۳۸۹	۱۳۹۰	۱۳۹۱	۱۳۹۲	۱۳۹۳
بیمه دانا						
آتش سوزی	۵۸۰	۱۶۳۶	۱۵۶۸	۱۳۴۲	۱۸۹۶	۳۰۵۴
باربری	۷	۲۱۵	۱۰۱۶	۲۶۰	۲۴۴۷	۲۸۴۹
حوادث	۳۵۸	۳۱۷	۸۲۲	۷۸۳	۸۷۳	۱۱۴۷
حوادث راننده	۸۹۹	۶۵۳	۱۳۸۵	۳۲۱۴	۴۲۹۱	۶۳۶۰
بدنه اتومبیل	۵۳۲۷	۴۶۲۷	۵۳۰۴	۷۲۹۸	۷۸۲۲	۱۰۳۳۷
شخص ثالث و مازاد	۱۵۹۴۱	۱۳۲۸۱	۲۱۳۱۸	۳۲۸۷۹	۴۰۶۴۳	۵۵۶۲۹
درمان	۲۰۰۴	۲۶۹۹۰	۱۸۱۲۹	۲۰۸۳۹	۱۵۹۰۲	۲۹۱۵۶
کشتی	۳۵۲	۶۵۵	۷۰۷	۱۱۳۲	۳۲۰۸	۳۰۰۷
هوایما	x	x	x	x	x	x
مهندسی	۱۰۷	۷۸۰	۹۴۹	۶۴۰	۵۷۶	۴۳۴
پول	x	x	x	x	x	x
مسئولیت	۱۴۳۲	۳۴۴۶	۳۳۶۴	۴۶۱۷	۵۶۰۹	۷۲۹۴
اعتبار	x	x	x	x	x	x
نفت و انرژی	x	x	x	x	x	x
زندگی (عمر)	۲۷۷	۱۲۰۵	۴۴۶۹	۱۳۲۰۰	۵۴۷۶	۲۱۵۵۸
سایر	x	x	x	x	x	x

۱۰-۱۳- حق بیمه عاید شده در شرکت های منتخب برحسب نوع بیمه در پایان سال (بیمه البرز)
(میلیون ریال) (دنباله)

۱۳۹۳	۱۳۹۲	۱۳۹۱	۱۳۹۰	۱۳۸۹	۱۳۸۵	نوع بیمه
بیمه البرز						
۱۴۱۱۳	۴۶۳۸۷	۲۷۶۵۶	۱۷۱۵۷	۱۰۴۰۱	...	آتش سوزی
۱۹۱۹	۱۳۷۸	۱۵۵۷	۲۱۹۰	۶۶۱	...	باربری
۴۶	۱۱۳	x	x	۱۳۹	...	حوادث
۵۲۱۴	x	۱۶۵	۱۳۷	۲۵۰۱	...	حوادث راننده
۸۳۹۰	۷۳۱۴	۱۱۱۳۵	۵۲۵۵	۳۶۰۹	...	بدنه اتومبیل
۵۰۱۵۵	۴۴۱۳۴	۶۵۰۵۷	۳۰۰۲۲	۱۴۳۰۵	...	شخص ثالث و مازاد
x	۱۳۱۰۸	۲۱۶۶۵	۱۷۵۲۸	۱۱۴۹۸	...	درمان
۱۹۶۱	۶۳۴	۱۰۹۴	۱۴۲۱	۱۴۰۳	...	کشتی
x	x	x	x	x	...	هواپیما
۵۳	۲۸۷	۴۳۶	۲۰۰۲	۸۹	...	مهندسی
۰	۳	۳	۱	۱	...	پول
۶۱۱۶	۴۲۵۱	۷۳۹۸	۶۷۵۸	۶۲۹۰	...	مسئولیت
x	x	x	x	x	...	اعتبار
x	x	x	x	x	...	نفت و انرژی
x	۱۶۰	۵۳۹۰	۵۴۶	۹۲۰	...	زندگی (عمر)
۴۶۲۱۶	x	x	x	x	...	سایر

۱۰-۱۳- حق بیمه عاید شده در شرکت های منتخب برحسب نوع بیمه در پایان سال (بیمه آسیا) (میلیون ریال) (دنباله)

نوع بیمه	۱۳۸۵	۱۳۸۹	۱۳۹۰	۱۳۹۱	۱۳۹۲	۱۳۹۳
بیمه آسیا						
آتش سوزی	...	۱۲۶۲	۱۴۳۸	۷۹۲	۱۲۲۶	۳۰۶۰
باربری	...	۲۷۴	۱۱۴۳	۱۵۶۷	۱۵۸۵	۱۸۶۲
حوادث	...	۲۰۲	۲۱۴	۱۶۴	۱۲۷	۵۱۳
حوادث راننده	...	۱۶۹۵	۳۰۶۲	۴۴۲۹	۴۰۸۱	۵۲۹۷
بدنه اتومبیل	...	۵۰۰۴	۶۵۷۳	۷۰۶۰	۸۱۰۹	۱۰۲۶۵
شخص ثالث و مازاد	...	۱۶۱۷۷	۳۴۱۱۰	۴۳۲۷۲	۴۱۲۲۱	۵۰۷۴۵
درمان	...	۲۱۸۰	۳۱۸۶	۵۵۱۱	۷۹۳۹	۴۴۸۰۴
کشتی	...	x	۸۴۷۱	۶۰۲۷	۶۸۶۵	۵۶۷۱
هواپیما	...	x	x	x	x	x
مهندسی	...	۱۲	۵۱	۱۸	۱۳۹	۱۰۱
پول	...	x	x	x	x	۳
مسئولیت	...	۵۱۵	۲۳۷۰	۲۷۳۳	۴۲۴۱	۱۳۷۶۶
اعتبار	...	x	x	x	x	x
نفت و انرژی	...	x	x	x	x	x
زندگی (عمر)	...	۱۹۴	۲۸۲	۴۸۱۸	۵۱۸۰	۱۱۸۷۶
سایر	...	x	۸۴۷۱	۶۰۲۷	۶۸۶۵	۵۶۷۴

مأخذ - سرپرستی بیمه های البرز، دانا، آسیا، ایران استان بوشهر .

۱۱-۱۳- تعداد و مبلغ خسارت واقع شده در شرکت های منتخب برحسب نوع بیمه در پایان سال (بیمه ایران) (میلیون ریال)

۱۳۹۳		۱۳۹۲		۱۳۹۱		۱۳۹۰		۱۳۸۹		نوع بیمه
مبلغ	تعداد	مبلغ	تعداد	مبلغ	تعداد	مبلغ	تعداد	مبلغ	تعداد	
۱۱۱۵۲	۸۴	۱۴۸۰۸	۳۴۸	۵۵۹۳	۱۱۷	۳۳۲۹	۳۵	۲۴۳۲	۳۷	آتش سوزی
۲	۱	۹۶۰	۱	۲۴۹۸	۳	۵۰۵	۲	۲۷۰۴	۶	باربری
۲۳۵۶	۳۱۰	۲۸۴۸	۵۵۳	۲۲۷۷	۵۰۵	۲۰۸۲	۵۰۰	۱۱۲۰	۳۰۹	حوادث
۳۸۷۳۸	۱۲۰	۳۴۴۴۱	۱۵۱	۱۳۷۳۵	۸۴	۵۹۷۳	۶۷	۲۳۴۲	۵۹	حوادث راننده
۴۷۸۶۳	۲۰۰۳	۴۰۸۹۲	۲۵۱۸	۲۷۴۳۰	۲۶۲۶	۱۸۶۱۶	۲۲۷۹	۱۲۱۶۱	۱۵۸۶	بدنه اتومبیل
۳۲۶۳۰۱	۳۹۸۹	۲۶۹۷۷۶	۴۴۴۰	۲۰۰۶۵۴	۳۹۵۶	۱۲۴۲۱۳	۳۶۰۸	۸۷۶۱۱	۳۴۶۰	شخص ثالث و مازاد
۱۴۳۴۰۷	۴۷۶۶۹	۱۷۳۶۰۱	۷۵۸۸۸	۱۴۲۰۵۸	۳۴۸۱۴۵	۹۰۲۳۷	۶۹۷۷	۴۶۲۷۸	۵۹۳۶	درمان
۱۶۴	۱	۶۷۲	۱	۱	۱	۱۱۵۲	۸	۴۰۴۹	۷	کشتی
x	x	x	x	x	x	x	x	x	x	هواپیما
۱۲۴	۲	۹۱۷۹	۱۲	۷۱۱۲	۱۰	۱۴۹۰	۱۰	۲۷۰	۲	مهندسی
x	x	x	x	x	x	x	x	x	x	پول
۲۱۷۲۳	۱۸۵	۱۵۶۹۶	۱۸۷	۱۱۶۴۷	۱۹۰	۱۳۴۶۳	۲۸۶	۷۷۲۵	۲۳۲	مسئولیت
x	x	x	x	x	x	x	x	x	x	اعتبار
x	x	x	x	x	x	x	x	x	x	نفت و انرژی
۸۸۶۱	۳۹۳	۷۱۰۱	۳۵۴	۵۸۰۴	۳۰۷	۶۵۱۹	۲۵۴	۳۰۹۴	۱۶۱	زندگی (عمر)
x	x	x	x	x	x	x	x	x	x	سایر

۱۱-۱۳- تعداد و مبلغ خسارت واقع شده در شرکت های منتخب برحسب نوع بیمه در پایان سال (بیمه دانا) (میلیون ریال) (دنباله)

۱۳۹۳		۱۳۹۲		۱۳۹۱		۱۳۹۰		۱۳۸۹		نوع بیمه
مبلغ	تعداد	مبلغ	تعداد	مبلغ	تعداد	مبلغ	تعداد	مبلغ	تعداد	
۱۲۲۷	۴	۷۳۴	۱۹	۱۷۴	۵	۲	۱	۱۶۶	۱۲	آتش سوزی
۲۰۲۲	۱۸	۱۰۴۹	۲۲	۳۶۵	۹	۳۹۹	۱۹	۰	۰	باربری
۲۶۷	۶	۱۶۹	۹	۸۳	۱۰	۷۹	۱۲	۵۳	۶	حوادث
۴۴۰۰	۳	۳۸۵	۳	۰	۰	۳	۱	۱۸	۲	حوادث راننده
۶۲۴۴	۲۸۵	۵۰۹۳	۴۲۴	۵۲۳۲	۵۰۵	۳۹۲۳	۴۵۲	۳۳۹۴	۵۳۱	بدنه اتومبیل
۲۸۹۳۹	۴۶۷	۲۴۳۵۴	۴۲۷	۲۱۹۸۹	۴۸۵	۷۹۹۵	۴۴۷	۱۲۰۳۷	۶۵۸	شخص ثالث و مازاد
۱۷۳۶۷	۸۶۷۷	۲۱۱۱۷	۸۲۷۰	۸۷۸۹	۳۷۶۴	۱۴۵۹۳	۶۲۳۳	۱۹۱۱۶	۱۱۸۰۰	درمان
۰	۰	۱۰۳	۵	۲۰	۱	۳۶۴۲	۵	۹۶۷	۵	کشتی
x	x	x	x	x	x	x	x	x	x	هواپیما
۰	۰	۷۳	۱	۴۵	۴	۱۰۰۰	۵	۲۳۴	۵	مهندسی
x	x	x	x	x	x	x	x	x	x	پول
۱۴۵۸	۳۳	۵۲۵۹	۶۳	۱۰۷۳	۵۴	۵۱۴	۲۸	۲۱۱۹	۴۴	مسئولیت
x	x	x	x	x	x	x	x	x	x	اعتبار
x	x	x	x	x	x	x	x	x	x	نفت و انرژی
۱۳۵۸	۳۱	۷۳۳	۱۷	۱۰۲۱	۳۱	۱۷۰۵	۲۲	۱۸۳	۳	زندگی (عمر)
x	x	x	x	x	x	x	x	x	x	سایر

۱۱-۱۳- تعداد و مبلغ خسارت واقع شده در شرکت های منتخب برحسب نوع بیمه در پایان سال (بیمه البرز) (میلیون ریال) (دنباله)

نوع بیمه	۱۳۸۹		۱۳۹۰		۱۳۹۱		۱۳۹۲		۱۳۹۳	
	تعداد	مبلغ	تعداد	مبلغ	تعداد	مبلغ	تعداد	مبلغ	تعداد	مبلغ
آتش سوزی	۱۰	۸۱۷	۱۲	۳۱۵۰	۱۸	۶۳۸	۱۳۶	۷۸۹۶	۳۸	۸۶۳
باربری	۲۱	۳۸۷۶	۱۰	۴۰۱	۴	۳۵۶	x	x	۲	۴۸
حوادث	x	x	۳۰	۱۰۸۲	x	x	x	x	۳	۱۵
حوادث راننده	x	x	۱۱	۹۲۷	۱	۲۰	x	x	۹	۳۴۰۲
بدنه اتومبیل	۱۸۲	۱۱۶۵	۳۳۰	۳۴۳۷	۵۱۸	۷۶۵۹	۲۸۶	۳۵۵۶	۲۶۴	۷۴۱۹
شخص ثالث و مازاد	۴۲۲	۵۶۲۶	۷۴۳	۱۶۱۲۶	۸۲۶	۳۴۵۲۹	۸۳۰	۳۸۲۴۷	۶۵۱	۶۴۳۷۱
درمان	۲۵۸۵	۸۴۶۸	۳۸۲۲	۱۵۲۴۰	۴۳۰۲	۲۳۷۳۰	۴۳۱۷	۲۶۰۴۴	x	x
کشتی	۱۶	۳۶۱۳	۲	۱۲۹۷	۱	۸۱۰	x	x	x	x
هواپیما	x	x	x	x	x	x	x	x	x	x
مهندسی	۲	۲۷	x	x	x	x	x	x	x	x
پول	x	x	x	x	x	x	x	x	x	x
مسئولیت	۱۱۳	۳۰۱	۲۵	۱۰۸۸	۱۳	۲۴۴۲	۱۵	۹۵۴	۲۰	۱۳۱۱
اعتبار	x	x	x	x	x	x	x	x	x	x
نفت و انرژی	x	x	x	x	x	x	x	x	x	x
زندگی (عمر)	x	x	x	x	۳۱	۲۲۰۰	x	x	x	x
سایر	x	x	x	x	x	x	x	x	۱۹۶۷	۱۴۵۶۵

۱۱-۱۳- تعداد و مبلغ خسارت واقع شده در شرکت های منتخب برحسب نوع بیمه در پایان سال (بیمه آسیا) (میلیون ریال) (دنباله)

نوع بیمه	۱۳۸۹		۱۳۹۰		۱۳۹۱		۱۳۹۲		۱۳۹۳	
	تعداد	مبلغ	تعداد	مبلغ	تعداد	مبلغ	تعداد	مبلغ	تعداد	مبلغ
آتش سوزی	۲۹۸۰	۱۱۵۶۷۱	۲۵۰۶	۱۰۲۱۳۴	۷۱۴۳	۲۲۴۶۲۸	۳۷۸۲	۳۲۶۸۸۳	۳۰۰۳	۶۲۶۶۴۲
باربری	۴۳۸	۱۵۵۲۵	۴۷۱	۱۷۵۷۳	۳۱۷	۳۱۱۳۲	۲۵۷	۹۲۶۱۹	۵۳۳	۵۱۸۴
حوادث	۱۵۹۲	۲۴۴۱۶	۱۴۹۰	۲۲۵۸۴	۱۲۸۹	۲۲۵۰۲	۱۰۸۵	۲۷۷۹۷	۹۶۵	۲۳۶۷۰
حوادث راننده	۱۷۷۲	۹۷۱۳۵	۱۶۸۱	۱۵۷۹۳۰	۱۵۵۵	۲۴۸۲۱۳	۱۲۸۹	۳۹۲۳۳۶	۱۰۶۱	۴۷۸۹۷۴
بدنه اتومبیل	۵۳۰۲۵	۶۴۰۸۰۳	۵۸۴۸۱	۷۰۸۴۴۲	۵۶۶۳۲	۷۷۱۹۸۵	۴۷۵۱۶	۱۰۰۸۰۹۹	۴۷۶۰۶	۱۳۷۰۹۰۲
شخص ثالث و مازاد	۱۷۰۲۶۴	۲۸۰۳۰۲۵	۱۵۸۰۹۷	۳۶۳۱۹۸۳	۱۲۸۹۹۴	۴۶۰۸۶۴۷	۱۲۱۴۹۶	۵۸۸۳۵۰۸	۱۰۶۶۶۷	۶۲۷۵۵۳۲
درمان	۱۶۲۱۷۵	۳۹۶۵۵۳	۲۳۹۸۶۹	۷۲۸۱۴۶	۲۴۹۳۲۷	۹۵۸۸۶۶	۲۷۴۰۶۶	۱۲۷۷۵۴۳	۳۲۴۳۱۶	۲۱۱۶۱۶۸
کشتی	۱۶	۳۴۳۴	۳۳	۶۳۰۴	۱۸	۳۸۱۵	۲۹	۶۵۴۷۷	۲۳	۲۸۱۷۸
هواپیما
مهندسی	۳۲۵	۱۵۴۵۸	۳۹۲	۱۴۰۸۲	۴۴۸	۲۶۴۹۶	۴۳۸	۴۵۷۰۵	۳۵۰	۴۳۳۱۶
پول	۲۸	۱۰۲۲	۲۱	۲۹۷۷	۱۵	۱۲۲۴	۶	۶۵۵	۹	۲۳۰۳
مسئولیت	۷۹۷۱	۲۰۲۶۲۹	۳	۲۲۰۴	۴	۶۶۷	۱۵۴۰۹	۶۸۶۳۰۲	۱۵۵۸۲	۷۴۴۱۷۴
اعتبار	۱۱۲	۵۱۴۳	۱۲۳	۷۵۲۷	۶۲	۱۹۵۸	۴۶۸	۹۰۴۹۷	۲۲۳	۲۱۱۵
نفت و انرژی	۴	۱۷۷۸	۴	۲۲۲۱	۱۰	۷۳۵۳	۲۱	۶۰۱۴	۲۴	۶۱۲۷
زندگی (عمر)	۹۹۹	۲۰۷۹۷۷	۱۶۲۰۰	۲۸۰۹۲۱	۱۸۷۸۵	۳۸۵۷۰۳	۲۴۰۷۵	۵۶۴۳۳۵	۳۱۱۴۵	۸۴۷۵۱۰
سایر	۶۶	۸۶۴۴	۷۲	۱۴۲۸۹	۶۱	۳۷۱۵۴	۶۶	۷۷۷۱۸	۶۳	۴۰۶۲۰

مأخذ - سرپرستی بیمه های البرز، دانا، آسیا، ایران استان بوشهر



فصل چهاردهم
امور قضایی

۱۳۹۳

شهر تهران) نسبت به جمع‌آوری آمارهای مربوط اقدام گردید.

در تیر ماه ۱۳۷۳ تشکیلات قضایی کشور به منظور ایجاد مراجع قضایی واحد، دادگاه‌هایی با صلاحیت عام تحت عناوین دادگاه‌های عمومی و دادگاه‌های انقلاب تشکیل و جایگزین محاکم و دادسراهای عمومی شد.

جمع‌آوری اطلاعات آماری از تصادفات جاده‌های کشور از سال ۱۳۳۶ تحت نظارت شهربانی کشور به وسیله اداره پلیس راه آغاز شد و از سال ۱۳۴۶ تا پایان سال ۱۳۶۹ پلیس راه ژاندارمری عهده دار این امر بوده است.

از سال ۱۳۷۰ با ادغام سه نیروی کمیته انقلاب اسلامی، شهربانی و ژاندارمری، سازمان جدیدی تحت عنوان نیروی انتظامی جمهوری اسلامی ایران جمع‌آوری آمار تصادفات جاده‌های کشور را تحت عنوان تصادفات برون شهری و آمار تصادفات جمع‌آوری شده در حوزه استحفاظی شهربانی را با عنوان تصادفات درون شهری جمع‌آوری و ارائه می‌کند. با توجه به الگوی ارسالی از مرکز آمار بعضی از جداول مربوط به اطلاعات نیروی انتظامی تغییر یافته است که این تغییرات در سال‌های آینده اعمال خواهد شد.

مقدمه

اطلاعات آماری این فصل از ادارات و سازمان‌های زیر اخذ و ارائه می‌شود:

دادگستری استان، فرماندهی نیروی انتظامی، ثبت اسناد و املاک استان و پزشکی قانونی.

اطلاعات آماری مربوط به امور قضایی دارای محدوده گسترده‌ای می‌باشد که تشکیلات قضایی انواع جرائم واقع شده در یک سال، تعداد محکومان با این جرائم و ویژگی‌های آنان، بزهکاری نوجوانان، تعداد قربانیان جرائم و احکام صادره در مورد محکومان را در بر می‌گیرد. مع ذلک به علت پاره‌ای از مشکلات و موانع موجود در زمینه جمع‌آوری اطلاعات یا ارائه آنها محتوای این فصل فقط شامل آمارهای مربوط به تشکیلات قضایی، پرونده‌های مختومه در دادگاه، جرائم، سوانح، تصادفات و کشف انواع مواد مخدر می‌باشد که در زیر به سابقه مختصری از تولید آمار در زمینه‌های یاد شده اشاره می‌شود.

نظر به اهمیت گردآوری آمار در زمینه‌های گوناگون قضایی با اجرای طرح‌های آماری ازدواج در سال ۱۳۳۶، جرائم (متهمان و محکومان) در سال ۱۳۴۴، طلاق، خودکشی و حمایت از خانواده در سال ۱۳۴۶ (برای

تعاریف و مفاهیم به کار رفته در این فصل به شرح زیر است :

دادگاه عمومی : دادگاهی است که به منظور رسیدگی و حل و فصل تمامی دعاوی و شکایت‌های وارده با صلاحیت عام تشکیل می‌شود (به استثنای مرجع اموری که به حکم قانون به دیگری واگذار شده و از دایره شمول این قانون خارج است) تأسیس این دادگاه‌ها در هر حوزه قضایی و تعیین قلمرو محلی تعداد شعب آن به تشخیص رئیس قوه قضاییه است.

دادگاه انقلاب: دادگاهی است که بر طبق قانون تشکیل دادگاه‌های عمومی و انقلاب مصوب ۱۵ تیرماه ۱۳۷۳ مجلس شورای اسلامی در مرکز هر استان و مناطقی که ضرورت تشکیل آن را رئیس قوه قضاییه تشخیص می‌دهد، تحت نظارت و ریاست اداری حوزه قضایی تشکیل می‌شود و به جرائم زیر رسیدگی می‌کند.

- تمامی جرائم علیه امنیت داخلی و خارجی و محاربه یا افساد فی‌الارض؛

- توهین به مقام بنیانگذار جمهوری اسلامی ایران و مقام معظم رهبری؛

- توطئه علیه جمهوری اسلامی ایران با اقدام مسلحانه و ترور و تخریب موسسات به منظور مقابله با نظام؛

- جاسوسی به نفع اجانب؛

- تمامی جرائم مربوط به قاچاق و مواد مخدر؛

- دعاوی مربوط به اصل ۴۹ قانون اساسی؛
دادگاه تجدید نظر: دادگاهی است که به منظور تجدید نظر در آرای دادگاه‌های عمومی و انقلاب در مرکز هر استان به تعداد مورد نیاز مرکب از یک نفر رئیس و دو عضو مستشار تشکیل می‌شود. جلسه دادگاه با حضور دو نفر رسمیت می‌یابد و پس از رسیدگی رأی اکثریت که به وسیله رئیس یا عضو مستشار انشا می‌شود قطعی و لازم‌الاجرا خواهد بود.

حوزه قضایی: عبارت از قلمرو یک بخش یا شهرستان و یا نقاط معینی از شهرهای بزرگ است.

ایراد ضرب و جرح : به معنی وارد آوردن ضرب و جرح اعم از عمدی یا غیر عمدی است. هر گونه ضایعه‌ای در عضو چنانچه توأم با خونریزی و از بین رفتن نسج باشد، جرح نامیده می‌شود. در صورتی که ضایعه ایجاد شده منجر به خونریزی نشده باشد هر چند در داخل بدن شکستگی ایجاد شده باشد ضرب نامیده می‌شود.

امور خلافی: منظور از امور خلافی، خلاف‌های جزئی مانند شکستن درخت، سد معبر و نظایر آن است.

در سال ۱۳۹۲ تعداد جمعا ۲۰۷۵ فقره تصادفات درون شهری رخ داده است. که از این تعداد در تصادفات درون شهری وقایع منجر به فوت ۶۳ فقره، منجر به جرح ۱۸۴۵ فقره و ۵۰۷ فقره منجر به خسارت گزارش شده است. که به ترتیب در قسمت منجر به فوت، ۱۰ درصد کاهش، منجر به جرح ۵۲/۵ افزایش و منجر به خسارت ۱۷/۶ درصد افزایش داشته است. همچنین وقایع رخ داده در تصادفات برون شهری جمعا ۱۶۸۰ فقره گزارش شده که از این تعداد ۲۰۴ فقره منجر به فوت، ۹۳۶ فقره منجر به جرح و ۵۴۰ فقره منجر به خسارت می باشد. که به ترتیب ۸ درصد افزایش در تصادفات منجر به فوت و ۱۸/۴ درصد افزایش در گزارشات منجر به جرح و ۲۴ درصد کاهش در تصادفات منجر به خسارت اعلام شده است.

بعلت عدم همکاری اداره کل دادگستری استان بوشهر در ارائه آمار، آمارهای این اداره کل موجود نمی باشد.
متأسفانه با توجه به اعلام فرماندهی انتظامی و دبیرخانه شورای مبارزه با مواد مخدر استان مبنی بر محرمانه بودن اطلاعات امکان ارائه اطلاعات مقدور نبوده است.

قذف : نسبت دادن امور خلاف عفت به یک شخص می باشد.

امور حسبی: اموری است که دادگاهها مکلفند در مورد آن اقدام و تصمیمی اتخاذ کنند بدون این که رسیدگی به آن متوقف بر وقوع اختلاف و منازعه بین اشخاص و اقامه دعوا از طرف آنان باشد مانند ترتیب تعیین قیم، امور مربوط به امین، غایب، مفقود الاثر، ترکه و ...

قرار رد دادخواست یا عدم صلاحیت دادگاه: منظور هنگامی است که مدارک ارائه شده در دادگاه، تکمیل نباشد و یا دادگاه، صلاحیت بررسی موضوع مطرح شده را نداشته باشد.

قرار رد دفتر: هرگاه در دادخواست، مدعی یا محل اقامت او معلوم نباشد در ظرف دو روز از تاریخ رسید دادخواست به موجب قراری که مدیر دفتر دادگاه و یا جانشین او صادر می کند دادخواست رد می شود.

عسر و حرج: مواردی است که یکی از دو متداین دچار مشکلات و سختی هایی شود که قانون بر خلاف احکام اولیه فرصتی برای وی قایل شود.

بعلت عدم همکاری نیروی انتظامی در ارائه آمار، آمار سال های قبل تکرار گردیده است.

گزیده اطلاعات :

۱۴-۱- تعداد شعبه های فعال مراجع قضایی

دادسرا	دادگاه			سال و شهرستان
	دادگاه تجدید نظر	دادگاه انقلاب	دادگاه عمومی	
۳۵	۵	۹	۲۵	۱۳۸۸
۳۸	۵	۹	۲۵	۱۳۸۹
۴۰	۶	۹	۲۸	۱۳۹۰
۳۸	۶	۹	۲۸	۱۳۹۱
۷۷	۷	۱۱	۵۲	۱۳۹۲
۱۷	۷	۲	۱۴	بوشهر
۵	۰	۱	۴	تنگستان
۵	۰	۱	۲	جم
۱۳	۰	۱	۱۳	دشتستان
۶	۰	۱	۲	دشتی
۶	۰	۱	۲	دیر
۵	۰	۱	۵	دیلم
۴	۰	۱	۲	عسلویه
۸	۰	۱	۴	کنگان
۸	۰	۱	۴	گناوه

مأخذ: اداره کل دادگستری استان بوشهر

۲-۱۴- پرونده‌های مختومه در دادگاه‌های عمومی بر حسب موضوع

موضوع	۱۳۸۸	۱۳۸۹	۱۳۹۰	۱۳۹۱	۱۳۹۲
جمع	۴۰۶۳	۷۷۸۰	۱۳۱۸۲	۱۵۱۱۴	۷۵۲۸۹
قتل عمد	∅	۷	۴۹	۶۹	۸۵
قتل غیر عمد	∅	۱۳۳	۲۷۱	۲۳۵	۳۰۸
ایراد ضرب و جرح	∅	۷۱۲	۱۵۰۵	۱۹۸۷	۲۳۳۵
تخریب	∅	۲۱۸	۴۶۲	۶۳۵	۴۳۹
اعمال منافی عفت موجب حد	∅	۱۰۰	۱۵۵	۱۶۰	...
اعمال منافی عفت موجب تعزیر	∅	∅	∅	∅	...
اختلاس و ارتشاء ، جعل	∅	۵	۱۰	۱۵	۲۰
سرقت موجب حد	∅	۲۶	۴۰	۵۴	۷۵
سرقت موجب تعزیر	∅	۸۸۵	۱۷۰۳	۲۳۶۲	۳۳۴۴
تصرف عدوانی و مزاحمت	∅	۱۳۰	۳۲۵	۴۹۷	۵۴۵
صدور چک بلامحل	∅	۴۸۵	۸۳۳	۹۰۹	۱۱۵۲
شرب خمر	∅	∅	∅	∅	۱۵۹
رانندگی بدون پروانه	∅	۲۴	۴۰	۷۶	۷۹
تخلفات راهنمایی و رانندگی	∅	∅	∅	∅	...
امور خلا فی	∅	∅	∅	∅	...
قذف	∅	۱	۵	۷	۱۷
پرونده های شهرداری	∅	۳	۳	۱۰	۸
عدم صلاحیت	∅	۰	۱	۲	...
جرایم اطفال	∅	∅	∅	∅	...
سایر جرائم	∅	∅	∅	∅	۱۷۰۷۰
دعاوی حقوقی	∅	∅	∅	∅	۴۲۶۶۶
انحصار وراثت	∅	∅	∅	∅	...

۱۴-۲- پرونده های مختومه در دادگاه های عمومی بر حسب موضوع (دنباله)

موضوع	۱۳۸۸	۱۳۸۹	۱۳۹۰	۱۳۹۱	۱۳۹۲
موجر و مستأجر	۳۱	۳۵	۵۱	۳۹	۷۴
تصحیح و ابطال شناسنامه	۱۳۳	۱۴۹	۲۳۳	۲۰۲	۲۰۱
امور حسبی	۳۳۳	۳۴۳	۳۷۹	۳۴۴	...
وقف و وصیت	۷	۶	۱۶	۸	۳۱
ازدواج	۲۱۰	۲۹۳	۳۸۸	۳۷۰	۴۵۹
طلاق	۳۵۷	۱۱۷۶	۱۹۵۱	۲۰۲۹	۳۲۵۴
الزام به تمکین	۱۹۳	۳۲۹	۴۴۴	۴۱۳	۶۲۰
ترک انفاق	۱۳۴	۱۱۷	۲۴۳	۲۴۹	۳۴۴
قرار و عدم صلاحیت دادگاه	۳۸۵	۲۰۶	۷۵۵	۱۱۲۵	...
قرار رد دفتر	۳۷۳	۲۱۹	۷۵۷	۸۳۴	...
عسر و حرج	۱۶۶۵	۱۸۹۹	۲۴۵۶	۲۳۹۱	۱۹۲۱
سایر دعاوی	۲۴۲	۲۷۹	۱۰۷	۹۲	۸۳

مأخذ: اداره کل دادگستری استان بوشهر

۳-۱۴ - پرونده های مختومه در دادسراها بر حسب موضوع

موضوع	۱۳۸۸	۱۳۸۹	۱۳۹۰	۱۳۹۱	۱۳۹۲
جمع	۳۷۱	۸۸۴۳	۱۲۸۰۹	۱۵۰۴۲	۱۸۶۴۹
قتل عمد	∅	۳۱	۱۰۹	۱۱۴	۱۶۷
قتل غیر عمد	∅	۲۱۱	۲۵۹	۲۷۶	۲۵۴
ایراد ضرب و جرح	∅	۲۶۲۳	۳۹۲۴	۴۴۲۸	۴۶۷۴
تخریب	∅	۸۱۴	۱۱۸۹	۱۳۹۹	۲۲۴۱
اعمال منافی عفت موجب حد	∅	۳۲۵	۳۲۰	۴۰۰	۲۱۳
اعمال منافی عفت موجب تعزیر	∅	∅	∅	∅	۳۵۲
اختلاس و ارتشاء ، جعل	∅	۱۰	۱۶	۱۹	۹۱۴
سرقت موجب حد	∅	۱۱۴	۷۹	۱۱۵	۱۰۰
سرقت موجب تعزیر	∅	۲۳۵۲	۳۸۶۵	۵۱۵۵	۶۸۱۴
تصرف عدوانی و مزاحمت	∅	۵۴۴	۶۷۶	۷۳۰	۷۷۹
صدور چک بلامحل	∅	۱۳۴۷	۱۶۸۵	۱۵۲۰	۱۵۲۲
شرب خمر	∅	∅	∅	∅	...
رانندگی بدون پروانه	∅	۳۲	۲۸	۹۳	۶۹
تخلفات راهنمایی و رانندگی	∅	∅	∅	∅	...
امور خلا فی	∅	∅	∅	∅	...
قذف	∅	۳	۷	۸	۲۳
پرونده های شهرداری	∅	۶	۱۰	۲۷	۱۴
عدم صلاحیت	∅	∅	∅	∅	...
جرایم اطفال	∅	∅	∅	∅	...
سایر جرائم	∅	∅	∅	∅	...
دعاوی حقوقی	∅	∅	∅	∅	...
انحصار وراثت	∅	∅	∅	∅	...

۳-۱۴ - پرونده های مختومه در دادسراها بر حسب موضوع (دنباله)

موضوعی	۱۳۸۸	۱۳۸۹	۱۳۹۰	۱۳۹۱	۱۳۹۲
موجر و مستأجر	∅	∅	∅	∅	-
تصحیح و ابطال شناسنامه	∅	∅	∅	∅	۶
امور حسبی	∅	∅	۳۲	۱۲۷	...
وقف و وصیت	∅	∅	∅	∅	...
ازدواج	∅	∅	∅	∅	۷۶
طلاق	∅	∅	∅	∅	۲۹
الزام به تمکین	∅	∅	∅	∅	۲
ترک انفاق	۳۷۱	۴۳۱	۶۱۰	۶۳۱	۴۶۵
قرار و عدم صلاحیت دادگاه	∅	∅	∅	∅	...
قرار رد دفتر	∅	∅	∅	∅	...
عسر و حرج	∅	∅	∅	∅	...
سایر دعاوی	∅	∅	∅	∅	...

مأخذ : اداره کل دادگستری استان بوشهر

قبل از سال ۸۵ اطلاعاتی دریافت نشده است .

۱۴-۴- پرونده های مختومه در دادگاه های تجدید نظر بر حسب موضوع

شرح	۱۳۸۸	۱۳۸۹	۱۳۹۰	۱۳۹۱	۱۳۹۲
تعداد پرونده	۴۱۶۷	۶۳۶۳	۸۸۵۴	۱۰۲۵۷	۱۳۰۱۵

مأخذ: اداره کل دادگستری استان بوشهر

۱۴-۵- پرونده های تشکیل شده توسط نیروی انتظامی بر حسب موضوع

سال	قتل عمد	قتل غیر عمد	ضرب و جرح	تهدید اجبار و آکراه	مسموم کردن	اقدام به خودکشی	مرگ های اتفاقی	سرقت مسلحانه	جعل	کلاه برداری	جمع
۱۳۷۵	∅	∅	∅	∅	∅	∅	∅	∅	∅	∅	∅
۱۳۸۰	∅	∅	∅	∅	∅	∅	∅	∅	∅	∅	∅
۱۳۸۵	∅	∅	∅	∅	∅	∅	∅	∅	∅	∅	∅
۱۳۸۸	∅	∅	∅	∅	∅	∅	∅	∅	∅	∅	∅
۱۳۸۹	∅	∅	∅	∅	∅	∅	∅	∅	∅	∅	∅
۱۳۹۰	∅	∅	∅	∅	∅	∅	∅	∅	∅	∅	∅
۱۳۹۱	∅	∅	∅	∅	∅	∅	∅	∅	∅	∅	∅
۱۳۹۲	∅	∅	∅	∅	∅	∅	∅	∅	∅	∅	∅

مأخذ: فرماندهی انتظامی استان بوشهر

اطلاعات سالهای ۸۴ به بعد دریافت نشده است

۱۴-۶- دستگیرشدگان جرائم مختلف توسط نیروی انتظامی بر حسب جنس و سن

جنس و گروه سنی	۱۳۸۸	۱۳۸۹	۱۳۹۰	۱۳۹۱	۱۳۹۲
مرد وزن	∅	∅	∅	∅	∅
۱۷ساله و کمتر	∅	∅	∅	∅	∅
۱۸-۲۴	∅	∅	∅	∅	∅
۲۵-۳۴	∅	∅	∅	∅	∅
۳۵ساله و بیشتر	∅	∅	∅	∅	∅
مرد	∅	∅	∅	∅	∅
۱۷ساله و کمتر	∅	∅	∅	∅	∅
۱۸-۲۴	∅	∅	∅	∅	∅
۲۵-۳۴	∅	∅	∅	∅	∅
۳۵ساله و بیشتر	∅	∅	∅	∅	∅
زن	∅	∅	∅	∅	∅
۱۷ساله و کمتر	∅	∅	∅	∅	∅
۱۸-۲۴	∅	∅	∅	∅	∅
۲۵-۳۴	∅	∅	∅	∅	∅
۳۵ساله و بیشتر	∅	∅	∅	∅	∅

مأخذ: اداره کل دادگستری استان بوشهر

۱۴-۷ - سرقت‌های عادی بر حسب نوع در سال ۱۳۹۲

سرقت اماکن					سال و شهرستان
سایر اماکن	مراکز صنعتی و تجاری	مغازه ها	منازل	اماکن دولتی	
∅	∅	∅	∅	∅	۱۳۷۵
۸۷	...	۳۲۰	۹۶۷	۱۹۳	۱۳۸۰
∅	∅	∅	∅	∅	۱۳۸۵
∅	∅	∅	∅	∅	۱۳۸۸
∅	∅	∅	∅	∅	۱۳۸۹
∅	∅	∅	∅	∅	۱۳۹۰
∅	∅	∅	∅	∅	۱۳۹۱
۷۳۸۷	۱۳۹۲
...	بوشهر
...	تنگستان
...	جم
...	دشتستان
...	دشتی
...	دیر
...	دیلم
...	عسلویه
...	کنگان
...	گناوه

۱۴-۷ - سرقت‌های عادی بر حسب نوع در سال ۱۳۹۲ (دنباله)

جمع کل	سایر	سرقت احشام	سرقت انواع وسایل نقلیه و لوازم آن				سال و شهرستان
			لوازم خودرو و یا وسایل داخل آن	قایق ، موتور قایق و لوازم دریایی	موتورسیکلت و دوچرخه	اتومبیل	
∅	∅	∅	∅	∅	∅	∅	۱۳۷۵
۵۱۲۱	۱۴۱۶	۱۱۳	∅	∅	۱۹۰۹	۱۱۶	۱۳۸۰
∅	∅	∅	∅	∅	∅	∅	۱۳۸۵
∅	∅	∅	∅	∅	∅	∅	۱۳۸۸
∅	∅	∅	∅	∅	∅	∅	۱۳۸۹
∅	∅	∅	∅	∅	∅	∅	۱۳۹۰
∅	∅	∅	∅	∅	∅	∅	۱۳۹۱
۱۳۶۰۶	۴۲۱۱	۱۸۶۷	۱۴۱	۱۳۹۲
...	بوشهر
...	تنگستان
...	جم
...	دشتستان
...	دشتی
...	دیر
...	دیلم
...	عسلویه
...	کنگان
...	گناوه

مأخذ: فرماندهی انتظامی استان بوشهر

* متأسفانه از سال ۱۳۸۶ باتوجه به اعلام فرماندهی انتظامی استان مبنی به محرمانه بودن اطلاعات امکان ارائه اطلاعات مقدور نبوده است.

۸-۱۴- تصادفات درون شهری وسایل نقلیه (منجر به فوت ، جرح و خسارت)

منجر به خسارت (فقره)	منجر به جرح		منجر به فوت		جمع فقره	سال و شهرستان
	مجروح	فقره	فوت شده	فقره		
∅	∅	∅	∅	∅	∅	۱۳۷۵
۷۷۳	۴۹۹	۳۶۲	۴۴	۳۲	۱۱۶۷	۱۳۸۰
۲۰۶۷	۴۶۵	۳۹۶	۱	۱	۲۴۶۴	۱۳۸۵
∅	∅	∅	∅	∅	∅	۱۳۸۸
∅	∅	∅	∅	∅	∅	۱۳۸۹
۷۱۳	۱۴۸۹	۱۱۹۱	۹۱	۷۰	۱۹۷۴	۱۳۹۰
۴۳۱	۱۱۷۷	۹۸۷	۸۰	۷۰	۱۴۸۶	۱۳۹۱
۵۰۷	۱۸۴۵	۱۵۰۵	۶۶	۶۳	۲۰۷۵	۱۳۹۲
...	بوشهر
...	تنگستان
...	جم
...	دشتستان
...	دشتی
...	دیر
...	دیلم
...	عسلویه
...	کنگان
...	گناوه
...	پارس جنوبی

مآخذ فرماندهی انتظامی استان بوشهر

اطلاعات سالهای ۸۶الی ۸۹ دریافت نشده است .

۹-۱۴- تصادفات برون شهری وسایل نقلیه (ثبت شده در فرماندهی انتظامی استان)

منجر به خسارت(فقره)	منجر به جرح		منجر به فوت		جمع فقره	سال و شهرستان
	مجروح	فقره	فوت شده	فقره		
∅	∅	∅	∅	∅	∅	۱۳۷۵
۱۶۶	۱۰۳۶	۶۰۱	۴۶۰	۱۹۱	۹۵۸	۱۳۸۰
∅	∅	∅	∅	∅	∅	۱۳۸۵
∅	∅	∅	∅	∅	∅	۱۳۸۸
∅	∅	∅	∅	∅	∅	۱۳۸۹
۹۱۶	۱۰۵۷	۶۸۵	۲۸۱	۱۸۸	۱۷۸۹	۱۳۹۰
۷۱۸	۱۱۸۱	۷۹۰	۳۶۲	۱۸۹	۱۶۹۷	۱۳۹۱
۵۴۰	۱۳۹۶	۹۳۶	۲۳۴	۲۰۴	۱۶۸۰	۱۳۹۲
...	بوشهر
...	تنگستان
...	جم
...	دشتستان
...	دشتی
...	دیر
...	دیلم
...	عسلویه
...	کنگان
...	گناوه
...	پارس جنوبی

مأخذ فرماندهی انتظامی استان بوشهر
اطلاعات سالهای ۸۶الی ۸۹ دریافت نشده است.

۱۰-۱۴- انواع مواد مخدر کشف شده در سال ۱۳۹۲ (کیلوگرم)

سال و شهرستان	هروئین	مرفین	تریاک و شیره تریاک	حشیش	سایر	جمع
جمع	∅	∅	∅	∅	∅	∅
بوشهر	∅	∅	∅	∅	∅	∅
تنگستان	∅	∅	∅	∅	∅	∅
جم	∅	∅	∅	∅	∅	∅
دشتستان	∅	∅	∅	∅	∅	∅
دشتی	∅	∅	∅	∅	∅	∅
دیر	∅	∅	∅	∅	∅	∅
دیلم	∅	∅	∅	∅	∅	∅
عسلویه	∅	∅	∅	∅	∅	∅
کنگان	∅	∅	∅	∅	∅	∅
گناوه	∅	∅	∅	∅	∅	∅

مأخذ فرماندهی انتظامی استان بوشهر
اطلاعات سال‌های ۸۶ به بعد دریافت نشده است .

۱۱-۱۴- دستگیرشدگان در ارتباط بامواد مخدر در سال ۱۳۹۲

معتاد			قاچاقچی			جمع کل	شهرستان
جمع	زن	مرد	جمع	زن	مرد		
∅	∅	∅	∅	∅	∅	∅	جمع
∅	∅	∅	∅	∅	∅	∅	بوشهر
∅	∅	∅	∅	∅	∅	∅	تنگستان
∅	∅	∅	∅	∅	∅	∅	جم
∅	∅	∅	∅	∅	∅	∅	دشتستان
∅	∅	∅	∅	∅	∅	∅	دشتی
∅	∅	∅	∅	∅	∅	∅	دیر
∅	∅	∅	∅	∅	∅	∅	دیلم
∅	∅	∅	∅	∅	∅	∅	عسلویه
∅	∅	∅	∅	∅	∅	∅	کنگان
∅	∅	∅	∅	∅	∅	∅	گناوه

مأخذ فرماندهی انتظامی استان بوشهر
اطلاعات از سال ۱۳۸۶ به بعد دریافت نشده است .

۱۲-۱۴- گواهی فوت صادر شده توسط پزشکی قانونی سال ۱۳۹۲

سال	جمع	فوت طبیعی	حوادث	
			خودکشی	سایر
۱۳۸۸	۹۱۲	۲۳۲	۳۴۴	۲۹۶
۱۳۸۹	۹۷۳	۱۹۶	۳۵۲	۳۸۷
۱۳۹۰	۹۰۴	۲۰۶	۳۷۶	۳۰۰
۱۳۹۱	۹۹۵	۲۳۵	۳۶۵	۳۵۲
۱۳۹۲	۱۰۲۴	۲۶۶	۳۲۵	۳۹۰

(دنباله)

ماه	جمع	فوت طبیعی	حوادث - تصادفات رانندگی	سایر
فروردین	۱۲۷	۲۹	۲۹	۶۹
اردیبهشت	۸۰	۱۶	۲۲	۴۲
خرداد	۶۹	۲۲	۲۸	۱۹
تیر	۶۹	۲۲	۲۸	۱۹
مرداد	۵۵	۱۰	۲۴	۲۱
شهریور	۵۹	۱۰	۲۷	۲۲
مهر	۹۳	۱۹	۳۴	۴۰
آبان	۸۵	۲۴	۲۸	۳۳
آذر	۱۱۰	۳۴	۲۴	۵۲
دی	۸۶	۲۳	۲۱	۴۲
بهمن	۱۰۰	۲۵	۲۷	۴۸
اسفند	۹۱	۳۲	۳۳	۲۶
جمع	۱۰۲۴	۲۶۶	۳۲۵	۴۳۳

مأخذ: سازمان پزشکی قانونی استان بوشهر



فصل پانزدهم
بهنیستی و تامین اجتماعی

۱۳۹۳

۱- سازمان بهزیستی کشور

تا قبل از سال ۱۳۵۹، واحدهای مختلفی عهده‌دار انجام خدمات بهزیستی در سطح کشور بودند که در سال ۱۳۵۹ با ادغام آن واحدها، "سازمان بهزیستی کشور" با اهداف گسترش خدمات توانبخشی، حمایتی، بازپروری و پیشگیری از معلولیت‌ها و آسیب‌های اجتماعی و کمک به تأمین حداقل نیازهای اساسی گروه‌های کم درآمد، تشکیل شد. آمار فعالیت‌های بهزیستی که توسط واحدهای ذی‌ربط تهیه و ارائه شده، از سال ۱۳۴۵ تاکنون در سالنامه آماری کشور درج گردیده است.

۲- کمیته امداد امام خمینی (ره)

این کمیته که در سال ۱۳۵۷ به منظور رسیدگی به امور محرومان جامعه و کمک به آنان تأسیس شد، از سال ۱۳۶۱ تاکنون، آمار نتایج فعالیت‌های خود را گردآوری و ارائه کرده است.

۳- بنیاد شهید و امور ایثارگران

بنیاد شهید و امور ایثارگران در سال ۱۳۸۳ از ادغام بنیاد شهید و بنیاد مستضعفان و جانبازان انقلاب اسلامی به وجود آمد. این دو بنیاد، به ترتیب در سال‌های ۱۳۵۸ و ۱۳۵۷ به منظور رسیدگی به امور خانوارهای شاهد و جانبازان انقلاب اسلامی تأسیس

مقدمه

فعالیت‌های مربوط به بهزیستی و تأمین اجتماعی در قالب خدمات حمایتی (غیربیمه‌ای) و بیمه‌ای توسط سازمان‌ها و مراکز متعدد دولتی و غیردولتی انجام می‌گیرد. اما به علت عدم دسترسی به آمارهای بخش غیردولتی، اطلاعات آماری این فصل فقط مربوط به خدماتی است که توسط سازمان‌های عمده دولتی ارائه می‌شود، به استثنای خدمات صورت گرفته توسط مراکز غیردولتی که تحت نظارت سازمان بهزیستی کشور قرار دارند.

شایان ذکر است، از سال ۱۳۹۱ سازمان بیمه خدمات درمانی، به سازمان بیمه سلامت ایران، مطابق با قانون پنجم توسعه، تغییر نام یافته است.

الف) خدمات حمایتی (غیربیمه‌ای)

مجموعه‌ای از تدابیر و فعالیت‌های مددکاری، مشاوره‌ای و سایر خدمات اجتماعی و توانبخشی است که به منظور تأمین نیازهای اساسی گروه‌های کم درآمد و ارتقای سطح زندگی آسیب‌دیدگان جامعه، خانوارهای شاهد و جانبازان صورت می‌گیرد. سازمان‌های فعال در این زمینه عبارتند از:

یافت. آمارهایی که در این زمینه جمع‌آوری و ارائه می‌شود، از سال ۱۳۴۵ در سالنامه آماری کشور درج شده است.

۲- سازمان بیمه سلامت ایران

این سازمان، بر اساس قانون بیمه همگانی خدمات درمانی کشور مصوب ۱۳۷۳، تأسیس شد و آمارهایی که در این زمینه تهیه و ارائه می‌شود، از سال ۱۳۷۴ در دسترس می‌باشد. شایان ذکر است، قبل از تأسیس این سازمان، قانون بیمه خدمات درمانی کارکنان دولت، در سال ۱۳۵۱ به تصویب رسید و از سال ۱۳۵۳ توسط وزارت بهداشتی وقت به مرحله اجرا گذاشته شد.

۳- صندوق بیمه کشاورزان، روستائیان و عشایر

این صندوق از سال ۱۳۸۴ فعالیت خود را در جهت ارائه خدمات بیمه‌های اجتماعی مطلوب و امکان دسترسی آسان به کلیه آحاد جامعه هدف آغاز کرده است. اطلاعات مربوط به صندوق بیمه کشاورزان، روستائیان و عشایر برای نخستین بار در سال ۱۳۸۶ انتشار یافت.

۴- سازمان بازنشستگی کشوری

اداره امور بازنشستگان و ارائه خدمات بازنشستگی طی سال‌های ۱۳۰۱ الی ۱۳۵۳ توسط وزارتخانه‌ها، سازمان‌ها صورت گرفته

شد و آمارهای مربوط به فعالیت‌های این دو نهاد به ترتیب از سال ۱۳۷۰ و ۱۳۷۳ در دسترس است.

۴- جمعیت هلال احمر جمهوری اسلامی ایران

این سازمان در سال ۱۳۰۱ با نام جمعیت شیر و خورشید سرخ ایران تأسیس شد. از سال ۱۳۶۰ به نام جمعیت هلال احمر جمهوری اسلامی ایران تغییر یافت. آمار فعالیت‌های این جمعیت، از سال ۱۳۴۵ تاکنون در سالنامه آماری کشور درج شده است.

ب) خدمات بیمه‌ای

این خدمات که بر اساس مشارکت بیمه‌شده، کارفرما و دولت شکل می‌گیرد، به صورت‌های مختلف به اجرا در می‌آید. خدمات بیمه‌ای شامل بیمه درمانی، بازنشستگی، ازکار افتادگی، بیکاری، حوادث ناشی از کار، فوت، ایام بارداری و کمک هزینه عائله‌مندی است. سازمان‌های فعال در این زمینه، عبارتند از:

۱- سازمان تأمین اجتماعی

در سال ۱۳۰۹، اولین اقدام درمورد بیمه کارگران در قبال حوادث ناشی از کار شروع شد. با تأسیس سازمان تأمین اجتماعی در سال ۱۳۵۴، قشرهای بیمه‌شده و نوع حمایت‌های انجام شده، گسترش بیشتری

کودک بی سرپرست: کودکی است که بنا به دلایلی به طور دائم یا موقت از سرپرستی مؤثر و با صلاحیت محروم شده است (قانون تأمین زنان و کودکان).

مهدکودک: مؤسسه‌ای است که بر طبق ضوابط و مقررات، با کسب مجوز از سازمان بهزیستی استان برای نگهداری، مراقبت، پرورش و شناخت استعدادهاى کودکان در ابعاد زیستی، روانی و اجتماعی در سه بخش شیرخوار (۳ تا ۲۴ ماه)، نوپا (۲ تا ۳ سال) و نوباوه (۳ تا ۷ سال) تأمین می‌شود.

خدمات توانبخشی: به مجموعه‌ای از خدمات پزشکی، پیراپزشکی، آموزشی، حرفه‌ای و اجتماعی گفته می‌شود که به منظور به حداکثر رساندن توانایی‌های موجود در فرد معلول به کار گرفته می‌شود.

خدمات پیشگیری: به مجموعه تدابیری اطلاق می‌شود که برای جلوگیری از بروز و یا گسترش پدیده‌ای خاص در یک مجموعه ویژه، صورت می‌گیرد.

مرکز مشاوره تلفنی (صدای مشاور): مرکزی است که به منظور رفع اختلالات و مشکلات روان - اجتماعی و یا ارتقاء سطح زندگی و توانمندی تماس‌گیرندگان، به صورت تلفنی، خدمات مشاوره‌ای و روانشناختی ارائه می‌کند.

است، اما اطلاعات مربوط به بازنشستگان و وظیفه‌بگیران مشترک صندوق بازنشستگی کشوری، برای نخستین بار در سال ۱۳۵۰ انتشار یافت. صندوق بازنشستگی کشوری بصورت موسسه مستقل از ابتدای سال ۱۳۵۴ تأسیس و فعالیت خود را آغاز نموده است.

شایان ذکر است، تمامی سازمان‌های مذکور، آمارهای خود را به روش ثبتي تولید می‌کنند.

با اجرای سرشماری عمومی نفوس و مسکن در سال ۱۳۹۰ توسط مرکز آمار ایران، اطلاعاتی در مورد وضعیت معلولیت در کشور جمع‌آوری شد که جداول آن در این فصل ارائه شده است.

تعاریف مفاهیم

خدمات اجتماعی: مجموعه‌ای از تدابیر خدمات غیر بیمه‌ای است که به منظور کمک به تأمین حداقل نیازهای اساسی گروه‌های کم‌درآمد و نیازمند جامعه، ارائه می‌شود.

مجتمع خدمات اجتماعی: واحدی است اجرایی، که دو یا چند فعالیت از فعالیت‌های برنامه حمایت از افراد و خانواده‌های بی‌سرپرست و نیازمند را، به مددجویان ارائه می‌دهد.

در مورد تمامی افراد خانوارهای واجد شرایط استفاده از کمک‌های درمانی انجام می‌شود.

زنان سرپرست خانوار نیازمند مورد

حمایت: به زنان نیازمند مورد حمایتی اطلاق می‌گردد که به دلیل فقدان سرپرست، فوت، از کار افتادگی، طلاق، معلولیت و بیماری سرپرست و یا استیصال و درماندگی مورد حمایت اشخاص حقیقی یا دستگاه‌ها، نهادهای و یا مؤسسات حمایتی قرار می‌گیرد.

مددجوی نیازمند موردی:

به مددجویی گفته می‌شود که به دلیل نیاز پیش آمده در یک یا چند نوبت از امکانات حمایتی و پیش‌بینی شده سازمان‌های حمایتی ذیربط بهره‌مند شود.

حامی کمیته امداد:

به شخص حقیقی یا حقوقی اطلاق می‌شود که طبق دستورهای دستگاه‌های حمایتی، حمایت یک یا چند تیم را عهده دار می‌شود.

درآمدهای اختصاصی کمیته امداد امام

خمینی: درآمدهای اختصاصی کمیته امداد به سه دسته کلی شامل: کمک‌های مردمی و سازمان‌ها، کمک‌های مجتمع اقتصادی، وجوه امانی و شرعی و درآمدهای محلی ناشی از فعالیت‌های اقتصادی تقسیم می‌شود.

مرکز مشاوره ژنتیک: مرکزی است که خدمات تشخیصی، پیشگیری و مشاوره‌ای بیماری‌های مادرزادی وارثی و یا پیش‌بینی سطح سلامت افراد در ارتباط با این بیماری‌ها را ارائه می‌دهد.

معتاد: به فردی گفته می‌شود که به یکی از مواد افیونی اعتیادزا وابستگی شیمیایی و رفتاری پیدا کرده، به طوری که در صورت قطع این عمل، با مشکلات جسمی، روانی و رفتاری و یا باهم روبرو می‌شود.

سالمند: به افراد ۶۰ ساله و بیش‌تر گفته می‌شود.

معلول: فردی است که به علت اختلال فیزیکی (جسمی، حرکتی، حسی)، ذهنی و روانی دچار محدودیت در عملکرد فردی و یا اجتماعی باشد.

معلول تحت پوشش: معلولی که منطبق با ضوابط خدماتی و حمایتی سازمان بهزیستی با تشکیل پرونده تحت پوشش قرار می‌گیرد و طی برنامه مدون در مدت زمان مشخص زمینه‌های اشتغال و توانمندی وی فراهم شده و از چرخه حمایت خارج می‌شود.

خدمات درمانی: این خدمات تحت عناوین درمان سرپایی، بستری، نسخه‌پیچی، اعزام بیمار، تحویل وسایل توانبخشی، زایمان و ...

شغل، مزایای مستمر، ارتقای گروه و ... همانند مستخدمین شاغل با دو گروه بالاتر و با عناوین مشابه توسط دستگاه‌های ذیربط با آنان رفتار خواهد شد و بر اساس مقررات استخدامی مربوطه، با سنوات مقرر، بازنشسته شده و پس از آن از حقوق بازنشستگی یا مستمری مربوط بهره‌مند می‌شوند.

جانباز: به ایثارگری گفته می‌شود که سلامتی خود را در راه تکوین، شکوفایی، دفاع و حفظ دستاوردهای انقلاب اسلامی و کیان جمهوری اسلامی ایران، استقلال و تمامیت ارضی کشور، مقابله با تهدیدات و تجاوزات دشمن و عوامل ضد انقلاب و اشراک از دست داده و به اختلالات و نقص‌های جسمی یا روانی دچار شود.

حق پرستاری جانباز: مبلغی است که از سوی بنیاد شهید و امور ایثارگران (بر اساس ضوابط مربوطه) به منظور حفظ سلامت جانبازان ۵۰ درصد و بالاتر، اعصاب و روان و شیمیایی به آن‌ها پرداخت می‌شود.

درصد جانبازی: عبارت است از میزان آسیب‌دیدگی جسمی و روانی که توسط کمیسیون پزشکی بنیاد شهید و امور ایثارگران مشخص و حسب مورد تجدید نظر خواهد شد.

خانواده شاهد: به پدر، مادر، همسر و فرزند شهید، مفقودالاثرا و اسیر خانواده شاهد گفته می‌شود

ایثارگر: به فردی گفته می‌شود که برای استقرار و حفظ دستاوردهای انقلاب اسلامی و دفاع از کیان نظام جمهوری اسلامی ایران، استقلال و تمامیت ارضی کشور، مقابله با تهدیدات و تجاوزات دشمنان داخلی و خارجی انجام وظیفه نموده و شهید، مفقودالاثرا، جانباز، اسیر، آزاده و رزمنده شناخته شود.

والدین حقوق بگیر شاهد: به والدین تحت تکفل شاهد گفته می‌شود که بر اساس احکام صادره از سوی سازمان‌ها و یگان‌های ذیربط (شهادی مستخدم) و احکام همترازی (شهادی غیرمستخدم) حقوق و مزایای ماهیانه دریافت می‌نمایند.

والدین مستمری‌بگیر شاهد: به والدین غیر تحت تکفل شاهد گفته می‌شود (که بر اساس قانون مصوب آبان ۱۳۷۵ مجلس شورای اسلامی و اصلاحیه آن) مستمری ماهیانه دریافت می‌نمایند.

ایثارگر حالت اشتغال بگیر: مستخدمین شهید، جانباز از کار افتاده کلی، آزاده جانباز از کار افتاده کلی و مفقودالاثرا انقلاب اسلامی و جنگ تحمیلی، به منزله شاغل تلقی واز لحاظ پرداخت حقوق یا اجرت و فوق‌العاده

بیمه شده اصلی: بیمه شده‌ای است که رأساً مشمول مقررات مندرج در قانون سازمان بیمه‌گر می‌شود.

بیمه شده تبعی (خانواده بیمه شده): شخص یا اشخاصی هستند که به تبع بیمه شده اصلی می‌توانند از مزایای مقرر در قانون سازمان بیمه‌گر استفاده کنند.

بیمه شده حرف و مشاغل آزاد: بیمه شده‌ای است که برای انجام حرفه و شغل مورد نظر با داشتن کارگر (کارفرما) یا خود به تنهایی (خویش‌فرما) به استناد مجوز اشتغال صادر شده از سوی مراجع صلاحیت‌دار یا به تشخیص هیأت مدیره سازمان تأمین اجتماعی به کار اشتغال دارد.

بیمه بیکاری: سازمان تأمین اجتماعی مکلف است به افرادی که طبق مقررات قانون تأمین اجتماعی، بیمه بوده و برخلاف میل و اراده خود بیکار شده‌اند و نیز آماده انجام کار می‌باشند، مقرری ایام بیکاری پرداخت کند.

غرامت دستمزد: به وجوهی اطلاق می‌شود که در ایام بارداری، بیماری و ناتوانی موقت برای اشتغال به کار و عدم دریافت مزد یا حقوق، به حکم قانون به جای مزد یا حقوق، به بیمه شده پرداخت می‌شود.

کمک معیشت جانباز: مبلغی است که از سوی بنیاد شهید و امور ایثارگران به جانبازی که حقوقش کمتر از کف تعریف شده در دستورالعمل ترمیم حقوق باشد پرداخت می‌شود.

بیمه شده: فردی است که با پرداخت مبالغی به عنوان حق بیمه، حق استفاده از مزایای مندرج در قانون سازمان بیمه‌گر را دارد.

بیمه شده اجباری: بیمه شده‌ای است که به دستور کارفرما یا نماینده او در محلی به نام کارگاه کار می‌کند و مزد یا حقوق دریافت می‌کند.

بیمه شده اختیاری: اشخاصی که طبق تبصره ماده ۸ قانون تأمین اجتماعی به علتی غیر از علل مندرج در قانون مذکور از ردیف بیمه شدگان اجباری خارج می‌شوند، به موجب آیین‌نامه و مقررات مربوطه می‌توانند با انعقاد قرارداد، بیمه خود را به طور اختیاری ادامه دهند.

بیمه شده توافقی: فردی است که بدون رابطه مزدبگیری و براساس توافق سازمان تأمین اجتماعی با شخص حقوقی ذی‌ربط، تحت پوشش قرار می‌گیرد.

مستمری بگیر: فرد بازنشسته، از کارافتاده یا بازمانده (ورثه واجد شرایط) که طبق مقررات صندوق بیمه‌ای مربوط، مستمری دریافت می‌کند.

مراکز ملکی (درمان مستقیم): خدمات درمانی که به بیمه‌شدگان، در مراکز درمانی متعلق به سازمان بیمه‌گر ارائه می‌شود.

مراکز طرف قرارداد (درمان غیرمستقیم): به روشی که سازمان تأمین اجتماعی تعهدات درمانی خود را از طریق خرید خدمات درمانی انجام می‌دهد، گفته می‌شود.

دی کلینیک (مراکز جراحی محدود): مراکز درمانی هستند که در آن علاوه بر خدمات تخصصی، خدمات جراحی محدود نیز به بیماران ارائه می‌شود. اعمال جراحی انجام یافته در دی کلینیک‌ها بصورت محدود و در چارچوب لیست مصوب می‌باشد. در این مراکز به درمان و مراقبت از بیماران در طی روز پرداخته و پس از آن بیمار در پایان روز مرخص می‌گردد.

درمانگاه: به واحدی گفته می‌شود که با مجوز مراجع ذیصلاح تاسیس گردیده و در آن خدمات سرپایی بهداشتی-درمانی یا تشخیصی تحت نظر پزشک ارائه می‌شود.

کمک هزینه ازدواج: مبلغی است که طبق شرایطی خاص، برای تأمین قسمتی از هزینه‌های ازدواج، به بیمه‌شده پرداخت می‌شود.

غرامت نقص عضو: مبلغی است که به‌طور یک‌جا، برای جبران نقص عضو یا جبران تقلیل درآمد بیمه‌شده، به وی پرداخت می‌شود.

پروتز و ارتوز: وسایل کمک پزشکی (پروتز و ارتوز) وسایلی هستند که به منظور اعاده سلامت یا برای جبران نقص جسمانی یا تقویت یکی از حواس به کار می‌روند.

کمک هزینه کفن و دفن: مبلغ مقطوعی است که به منظور تأمین هزینه‌های مربوط به کفن و دفن بیمه‌شده در مواردی که خانواده او این امر را به عهده می‌گیرند پرداخت می‌گردد.

کمک هزینه سفر و اقامت بیمار و همراه: مبلغی است که طبق قانون به بیمه‌شده بیمار و همراه وی پرداخت می‌گردد.

از کار افتاده: فرد شاغلی که به تشخیص مراجع صلاحیت‌دار، تمام یا بخشی از توانایی کار کردن خود را از دست بدهد. این ناتوانی ممکن است ناشی از کار (حسن انجام وظیفه) یا غیر ناشی از کار باشد.

قالب صندوق روستاییان، تحت پوشش بیمه درمان سازمان بیمه سلامت قرار می‌گیرند.

بیمه شده سایر اقشار: گروه‌هایی که از طریق بیمه‌گزار خود نسبت به انعقاد قرارداد با سازمان بیمه سلامت یا ادارات کل تابعه اقدام نموده و دفترچه بیمه دریافت نمایند به عنوان بیمه شدگان صندوق سایر اقشار تلقی می‌شوند مانند خانواده معظم شهدا، جانبازان، طلاب و روحانیون، دانشجویان، مددجویان بهزیستی مشمول طرح نیروی انسانی و اعضای سازمان نظام پزشکی.

مشترک صندوق بازنشستگی کشوری:

یک فرد از ابتدای خدمت آزمایشی تا مادامی که آخرین ورثه او حقوق وظیفه دریافت می‌کند مشترک این صندوق تلقی می‌گردد.

بازنشستگی: عبارت است از پایان دوران اشتغال مستخدم مشترک صندوق بازنشستگی کشوری که به موجب قانون با احراز شرایط سنی و مدت خدمت معین صورت می‌گیرد.

حقوق بازنشستگی: وجهی است که به موجب قانون به صورت ماهیانه به فرد بازنشسته پرداخت می‌شود. حقوق بگیران صندوق بازنشستگی کشوری شامل ۴ گروه به شرح زیر می‌باشد.

بازنشسته: مستخدم مشترک صندوق بازنشستگی کشوری که پس از احراز سابقه

درمانگاه عمومی: به واحد درمانی اطلاق می‌شود که در آن خدمات بهداشتی، درمانی یا تشخیصی سرپایی و اورژانس در ساعت فعالیت و زیر نظر پزشک عمومی ارائه می‌شود، در سازمان تأمین اجتماعی به طور قراردادی به درمانگاهی که علاوه بر پزشک عمومی فقط یکی از چهار تخصص پایه (داخلی - جراحی - اطفال - زنان) را داشته باشد نیز درمانگاه عمومی اطلاق می‌شود

درمانگاه تخصصی: درمانگاهی است که در آن علاوه بر خدمات عمومی، خدمات درمانی سرپایی دارای چهار رشته تخصصی کودکان، داخلی، اطفال، جراحی عمومی و زنان و زایمان باشد.

پلی کلینیک تخصصی: به واحد درمانی اطلاق می‌شود که در چند نوع تخصص به درمان سرپایی بیماران اقدام می‌کند.

بیمه شده کارکنان دولت: تمامی افراد مشمول قانون استخدام کشوری می‌باشند که کسورات بازنشستگی آنان به صندوق بازنشستگی کشوری واریز می‌شود و عائله تحت تکفل آنان در قالب این صندوق از مزایای بیمه درمان سازمان بیمه سلامت برخوردار می‌گردند.

بیمه شده روستایی: تمامی افراد ساکن در روستا که حداقل ۶ ماه از سکونت آن‌ها در روستا گذشته و هم‌چنین عشایر کوچ‌رو در

بنیاد مذکور بوده‌اند که از این تعداد، جانبازان بالای ۲۵ درصد بوده است.

در پایان سال ۱۳۹۳، تعداد کارگاه‌های تحت پوشش سازمان تأمین اجتماعی ۱۸۱۱۱ کارگاه بوده است. همچنین تعداد بیمه شدگان اصلی آن سازمان به حدود ۳۶۰۷۲۶ نفر رسیده که نسبت به سال گذشته ۲/۵ درصد افزایش داشته است.

در سال ۱۳۹۳، تعداد بیمه شده گان (اصلی - تبعی) ۴۷۴۴۸۴ نفر تحت پوشش سازمان بیمه خدمات درمانی بوده‌اند که از این تعداد ۱۲/۸ درصد را کارکنان دولت، ۶ درصد را بیمه همگانی سلامت، ۷۶/۵ درصد را روستائیان و ۴/۵ درصد را سایر اقشار تشکیل داده‌اند.

در پایان سال ۱۳۹۳، تعداد کل مشترکان حقوق بگیر صندوق بازنشستگان کشوری در استان بوشهر ۱۲۲۰۹ نفر بوده است که از این تعداد ۸۳ درصد را بازنشستگان تشکیل می‌دهند.

خدمت، یا سن معین و به موجب قانون با احراز سابقه خدمت، یا سن معین و به موجب قانون مدت اشتغال وی خاتمه می‌یابد و حقوق بازنشستگی دریافت می‌کند.

از کار افتاده: مستخدم مشترک صندوق بازنشستگی کشوری که در اثر بیماری و یا حادثه قادر به ادامه خدمت نباشد و به موجب قانون حقوق و وظیفه از کار افتادگی دریافت می‌کند.

شاغل فوت شده: هرگاه مستخدم رسمی در زمان اشتغال فوت کند و حداقل دارای یک ورثه مشمول دریافت حقوق و وظیفه باشد شامل فوت شده صندوق بازنشستگی کشوری نامیده می‌شود.

بازنشسته فوت شده: هرگاه بازنشسته یا از کار افتاده فوت کند و حداقل دارای یک ورثه مشمول دریافت حقوق و وظیفه باشد بازنشسته فوت شده صندوق بازنشستگی کشوری نامیده می‌شود.

گزیده اطلاعات:

در سال ۱۳۹۳، تعداد ۳۹۶۹ نفر از اعضای خانوارهای شاهد، تحت پوشش بنیاد شهید و امور ایثارگران قرار داشته‌اند. همچنین در این سال حدود ۵۹۳۲ جانباز تحت پوشش

۱-۱۵- تعداد مراکز (دولتی و غیر دولتی) تحت پوشش معاونت اجتماعی اداره کل

بهزیستی و افراد خدمت گیرنده

مهد های کودک		آسیب های اجتماعی ^(۱)		نگهداری کودکان بی سرپرست		سال و شهرستان
تعداد کودکان	تعداد مهد کودک	تعداد افراد	تعداد مراکز	تعداد افراد	تعداد مراکز	
...	۱۳۷۵
۱۳۴۳	۱۰	۲۸	۳	۱۳۸۰
۴۳۷۲	۵۲	۵۱	۳	۱۳۸۵
...	۲۰۰	۶۴	۳	۱۳۸۹
....	۸۸	۳	۱۳۹۰
۶۵۸۵	۷۴	۲۳۰	۳	۱۳۹۱
۵۵۵۵	۷۸	۱۶۸	۳	۱۳۹۲
۸۳۰۱	۱۷۸	۶۰۹۸	۲۷	۸۰	۳	۱۳۹۳
۲۳۳۸	۲۸	۲۵۷۶	۸	۸۰	۳	بوشهر
۸۳۷	۳۰	۰	۰	۰	۰	تنگستان
۸۲۲	۱۳	۰	۰	۰	۰	جم
۲۱۱۲	۴۴	۱۲۰۳	۵	۰	۰	دشتستان
۴۳۴	۲۱	۹۱۴	۴	۰	۰	دشتی
۸۳۴	۲۱	۰	۰	۰	۰	دیر
۱۴۰	۵	۹۵۱	۴	۰	۰	دیلم
۵۳۲	۶	۳۸۰	۴	۰	۰	عسلویه
۱۷۷	۷	۰	۰	۰	۰	کنگان
۷۵	۳	۷۴	۲	۰	۰	گناوه

۱) شامل فعالیت واحدهای بازپروری زنان و دختران آسیب دیده اجتماعی، خانه سلامت، ساماندهی کودکان خیابانی، مداخله در بحرانهای فردی، خانوادگی و اجتماعی، مداخله در خانواده به منظور کاهش طلاق، مهمانسرای سلامت کودک و طرح تلفن کودک می باشد که در سال ۱۳۹۰ شامل اطلاعات پایگاه خدمات اجتماعی، اسکان موقت، خدمات سیار اورژانس اجتماعی و خط تلفن اورژانس اجتماعی، حمایت از مبتلایان به اختلال هویت جنسی نیز می باشد. همچنین اطلاعات غیر دولتی می باشند.

مأخذ- اداره کل بهزیستی استان بوشهر.

۲-۱۵- تعداد مراکز (غیر دولتی) تحت پوشش معاونت توانبخشی اداره کل بهزیستی و افراد خدمت گیرنده

گفتار درمانی		نگهداری از سالمندان		نگهداری از معلولان		تعداد واحد	سال و شهرستان
تعداد افراد	تعداد مراکز	تعداد افراد	تعداد مراکز	تعداد افراد	تعداد مراکز		
۳۰۶	*	۸۹	*	۱۴۸	*	۲۶	۱۳۸۰
۳۳۹	*	۹۸	*	۱۰۴	*	۳۴	۱۳۸۵
۸۱۷۱	*	۸۳	*	۵۷۷	*	۱۹	۱۳۸۹
۸۲۰	*	۹۰	*	۴۰۶	*	۱۸	۱۳۹۰
۹۱۲	*	۹۴	*	۳۰۲	*	۳۱	۱۳۹۱
۶۵۱	*	*	*	۸۹۳	*	*	۱۳۹۲
۱۳۱	۱	۷۶	۲	۳۱۶	۷	۱۶	۱۳۹۳
۱۳۱	۱	۳۴	۱	۱۲۰	۳	۱۱	بوشهر
*	*	*	*	*	*	۰	تنگستان
*	*	*	*	۶۷	۱	۱	جم
*	*	۴۲	۱	۶۳	۱	۲	دشتستان
*	*	*	*	*	*	۰	دشتی
*	*	*	*	*	*	۰	دیر
*	*	*	*	*	*	۰	دیلم
*	*	*	*	*	*	۰	عسلویه
*	*	*	*	۳۹	۱	۱	کنگان
*	*	*	*	۲۷	۱	۱	گناوه

۱۵-۲- تعداد مراکز (غیر دولتی) تحت پوشش معاونت توانبخشی اداره کل بهزیستی و افراد خدمت گیرنده (دنباله)

سال و شهرستان	فیزیوتراپی		کاردرمانی		سنجش شنوایی		بینایی سنجی	
	تعداد مراکز	تعداد افراد	تعداد مراکز	تعداد افراد	تعداد مراکز	تعداد افراد	تعداد مراکز	تعداد افراد
۱۳۸۰	*	۲۶۸۰	*	*	*	۱۶۴۹	*	۱۵۰۰
۱۳۸۵	*	۴۱۴	*	۱۴۳	*	۳۱۰۳	*	۷۱۴
۱۳۸۹	*	۱۷۲۵	*	۱۲۵۶	*	۶۴۴۵	*	۶۷۳
۱۳۹۰	*	۱۱۴۷	*	۱۱۶۹	*	۴۴۹۶	*	۳۵۵
۱۳۹۱	*	۵۰۸	*	۹۵۲	*	۱۲۵۳	*	۱۶۰۰
۱۳۹۲	*	۴۴۲۰	*	۷۴۷	*	۱۴۸۷	*	۶۵۱
۱۳۹۳	۳	۲۲۹۱	۱	۹۴	۱	۱۴۷۸	۱	۱۹۵۰
بوشهر	۳	۲۱۶۸	۱	۹۴	۱	۱۴۷۸	۱	۱۹۵۰
تنگستان	*	*	*	*	*	*	*	*
جم	*	۱۲۳	*	*	*	*	*	*
دشتستان	*	*	*	*	*	*	*	*
دشتی	*	*	*	*	*	*	*	*
دیر	*	*	*	*	*	*	*	*
دیلم	*	*	*	*	*	*	*	*
عسلویه	*	*	*	*	*	*	*	*
کنگان	*	*	*	*	*	*	*	*
گناوه	*	*	*	*	*	*	*	*

مأخذ- اداره کل بهزیستی استان بوشهر

۳-۱۵- تعداد مراکز(دولتی و غیر دولتی) تحت پوشش معاونت پیشگیری اداره کل بهزیستی و افراد خدمت گیرنده

پیشگیری از تنبلی چشم ^(۱)	اعتیاد		مشاوره ژنتیک		مشاوره حضوری		صدای مشاور		سال و شهرستان
	تعداد افراد	تعداد مراکز	تعداد افراد	تعداد مراکز	تعداد افراد	تعداد مراکز	تعداد افراد	تعداد مراکز	
تعداد کودکان									
۱۴۴۶۶	۰	۰	۰	۰	۱۱۸۹	۵	۹۴۴	۱	۱۳۸۰
۲۰۷۸۰	۲۰۳۰	۹	۲۹۸	۲	۲۲۵۴	۱۲	۱۶۷۵	۱	۱۳۸۵
۲۸۵۰۸	۴۱۶۱	۱۳	۵۰۳	۲	۷۰۷۵	۲۲	۴۵۵۴	۱	۱۳۸۹
۳۰۰۱۷	۴۴۴۷	۱۴	۴۸۴	۲	۷۴۵۲	۱۱	۲۴۷۳	۲	۱۳۹۰
۳۰۳۹۱	۵۷۴۰	۱۹	۴۸۴	۲	۱۰۱۱۵	۳۰	۳۰۲۱	۱	۱۳۹۱
۳۱۸۷۴	۱۰۳۲۸	۲۲	۴۰۶	۴	۱۶۷۵۵	۳۳	۴۹۲۸	۱	۱۳۹۲
۳۲۸۵۶	۲۳۱۴۵	۲۳	۱۰۸۰	۴	۶۱۴۱	۲۸	۴۱۴۷	۱	۱۳۹۳
۶۰۷۴	۴۱۸۲	۷	۶۷۸	۲	۳۲۵	۱۳	۴۱۴۷	۱	بوشهر
۲۸۸۰	۲۰۲	۱	۰	-	۲۲۰	۲	-	-	تنگستان
۲۴۷۸	۴۰۲	۲	۹۰	۱	۴۵۲	۲	-	-	جم
۹۹۳۰	۱۳۶۵۳	۷	۳۱۲	۱	۲۴۲۴	۳	-	-	دشتستان
۲۱۸۴	۳۰۲	۱	-	-	۱۱۳۹	۲	-	-	دشتی
۱۹۵۱	۶۸	۱	-	-	۳۵۴	۱	-	-	دیر
۱۴۸۰	۱۹۶	۲	-	-	۳۰۲	۱	-	-	دیلم
۸۶۴	۳۴۲۲	-	-	-	-	-	-	-	عسلویه
۱۳۹۶	۷۱۸	۲	-	-	۲۰۳	۱	-	-	کنگان
۳۶۱۹	-	-	-	-	۷۲۲	۳	-	-	گناوه

(۱) اطلاعات دقیق تعداد مراکز پیشگیری از تنبلی چشم قابل ارائه نیست.

مأخذ - اداره کل بهزیستی استان بوشهر.

۴-۱۵ - تعداد خانوارهای مستمری بگیر اداره کل بهزیستی

معاونت توانبخشی						معاونت اجتماعی		سال و شهرستان
روانی مزمن		روانی ترخیص از مرکز		توانبخشی		تعداد	مبلغ	
تعداد	مبلغ	تعداد	مبلغ	تعداد	مبلغ			
...	۴۱۳۲	...	۴۲۰۰	...	۱۳۸۰
۳۳۸	۸۴۰	۱۲۶	...	۴۱۳۲	...	۴۲۰۰	...	۱۳۸۵
۳۳۸	۸۴۰	۱۲۶	۵۲۴	۴۱۳۲	...	۴۲۰۰	...	۱۳۸۹
۳۳۸	۸۴۰	۱۲۶	۶۵۳	۴۱۳۲	...	۴۲۰۰	...	۱۳۹۰
۳۳۸	۸۴۰	۹۳	۴۸۳	۴۱۳۲	...	۴۲۰۰	...	۱۳۹۱
۳۳۸	۸۴۰	۹۳	۵۹۱	۴۱۳۲	...	۴۲۰۰	...	۱۳۹۲
۴۵۸	۲۹۰۹	۹۳	۵۹۰	۴۸۰۴	۱۹۳۳	۴۳۷۵	۲۸۴۱	۱۳۹۳
۱۱۲	۷۱۲	۰	۰	۸۳۱	۴۴۶	۴۶۷	۲۹۰	بوشهر
۴۳	۲۷۳	۰	۰	۴۳۳	۲۳۲	۵۱۵	۳۳۲	تنگستان
۱۹	۱۲۰	۰	۰	۱۸۲	۱۰۱	۱۰۱	۷۳	جم
۶۴	۴۰۷	۵۱	۳۲۴	۱۳۷۷	۷۴	۱۳۹۹	۹۱۹	دشتستان
۱۲۲	۷۷۵	۱۸	۱۱۴	۷۱۰	۳۸۷	۷۵۳	۴۹۵	دشتی
۲۵	۱۵۹	۲۴	۱۵۲	۳۴۶	۱۹۲	۲۹۷	۱۹۳	دیر
۱۴	۸۹	۰	۰	۲۱۰	۱۱۳	۱۲۲	۷۷	دیلم
...	۰	عسلویه
۱۱	۶۹	۰	۰	۳۳۸	۱۸۶	۳۷۴	۲۴۴	کنگان
۴۸	۳۰۵	۰	۰	۳۷۷	۲۰۲	۳۴۷	۲۱۸	گناوه

مأخذ- اداره کل بهزیستی استان بوشهر

۵-۱۵- واحدهای خدمت رسانی، مددجویان مورد حمایت کمیته امداد امام خمینی و مبلغ کمک معیشت و سایر پرداختی‌ها (میلیون ریال)

کل مبلغ پرداختی به مددجویان (کمک معیشت و سایر پرداختی‌ها)	حامیان ایتم	ایتم مورد حمایت	سالمدان مورد حمایت	مددجویان موردی	افراد مورد حمایت	خانوار با سرپرست زن مورد حمایت	خانوار مورد حمایت	واحدهای امداد	سال و شهرستان
۱۲۶۰۰	۰	۰	۲۹۴۴۶	۹۴۵	۳۳۷۸۵	۰	۸۵۳۱	۲۶	۱۳۷۵
۲۰۴۵	۶۳۴	۱۰۲۵۴	۳۱۳۸۸	۱۳۱۰۰	۸۷۸۶۸	۱۲۶۲۴	۲۷۳۹۶	۳۰	۱۳۸۰
۱۸۸۶۴۷	۴۸۳۳	۵۰۶۱	۳۴۵۶۵	۵۰۰۳۹	۷۹۷۱۳	۱۴۷۰۲	۲۹۷۹۸	۳۴	۱۳۸۵
۳۱۹۲۱۴	۹۵۴۳	۳۵۲۵	۳۶۰۸۱	۲۴۸۹۷	۷۹۱۴۲	۱۷۰۵۲	۳۲۳۶۱	۳۱	۱۳۸۹
۲۹۰۸۰۲	۹۹۹۰	۳۴۲۳	۳۶۴۲۵	۲۴۱۴۵	۷۱۵۹۶	۱۶۳۶۶	۲۹۹۳۲	۳۱	۱۳۹۰
۲۸۶۷۴۵	۹۵۱۰	۳۱۱۱	۳۵۳۹۹	۱۰۱۶۸	۷۱۱۰۴	۱۷۲۶۸	۳۰۷۸۹	۲۸	۱۳۹۱
۴۱۰۹۴۸	۸۵۲۲	۲۹۲۹	۳۵۸۲۰	۱۰۲۰۰	۷۱۲۳۱	۱۹۰۸۳	۳۲۲۵۴	۵۲	۱۳۹۲
۵۳۱۲۰۰	۸۲۲۳	۲۸۹۰	۳۴۰۰۴	۸۲۸۶	۶۹۳۹۱	۱۸۳۴۴	۳۱۹۹۷	۵۷	۱۳۹۳
۳۳۱۸۵۲	۱۷۴۳	۳۱۹	۱۹۲۵	۱۱۱۶	۶۳۴۹	۲۶۵۶	۳۳۷۱	۱۱	بوشهر
۲۳۰۲۲	۷۵۴	۱۹۴	۴۰۹۸	۱۱۲۱	۷۶۰۸	۱۹۳۴	۳۶۸۵	۴	تنگستان
۱۴۵۰۶	۸۶۶	۱۴۰	۲۲۱۹	۱۸۴	۳۰۷۸	۸۷۲	۱۴۲۲	۳	جم
۶۶۲۹۸	۱۷۴۶	۷۴۵	۱۰۷۰۳	۱۹۸۳	۲۲۴۳۲	۵۷۴۰	۱۰۳۵۵	۱۴	دشتستان
۳۱۲۱۰	۷۱۸	۳۳۰	۵۱۵۴	۷۸۹	۹۹۰۰	۲۱۴۸	۴۳۲۷	۸	دشتی
۱۶۸۸۷	۴۵۸	۲۷۵	۲۲۳۳	۲۰۴۰	۵۸۹۵	۱۲۸۳	۲۴۵۷	۴	دیر
۱۰۱۲۵	۱۹۰	۱۳۶	۱۰۴۵	۷۲	۲۱۳۳	۵۷۲	۹۵۵	۲	دیلم
...	عسلویه
۱۹۳۴۲	۶۱۵	۳۸۹	۱۶۴۱	۲۳	۴۱۲۹	۱۰۴۶	۱۸۵۶	۵	کنگان
۱۷۹۵۸	۱۱۳۳	۳۶۲	۴۹۸۶	۹۵۸	۷۸۶۷	۲۰۹۳	۳۵۶۹	۶	گناوه

مأخذ - کمیته امداد امام خمینی استان بوشهر.

۱۵-۶ - خدمات ارائه شده به مددجویان توسط کمیته امداد امام خمینی و مبلغ پرداخت شده (میلیون ریال)

خدمات تامین و تعمیر مسکن		بیمه خدمات درمانی				بیمه های اجتماعی				سال و شهرستان
مبلغ	تعداد	مددجویان موردی		بیمه شدگان مورد حمایت		مبلغ	مشمولان طرح های اشتغال	بیمه های اجتماعی روستائیان و عشایر	زنان سرپرست خانوار شهرهای زیر ۵۰ سال	
		مبلغ	تعداد	مبلغ	تعداد					
۷۰۴	۹۴۱	۱۲۵	۱۸۱۵۰	۳۰۶۹۱	۹۳۹۸۴	۰	۰	۰	۰	۱۳۷۵
۶۸۱۵	۱۸۷۱	۲۵۴	۲۲۸۰۰	۱۰۲۸۶	۱۰۸۱۷۹	۰	۰	۰	۰	۱۳۸۰
۸۹۳۸	۲۶۰۴	۳۶۸	۱۸۰۸	۱۵۸۷۴	۱۹۶۴۷	۰	۰	۰	۰	۱۳۸۵
۱۷۵۵۲	۱۶۱۸	۱۸۶	۷۴	۱۱۵۹۲	۱۹۳۱۲	۰	۰	۰	۰	۱۳۸۹
۴۴۶۲۴	۲۳۱۸	۳۲۵	۱۸۸	۱۴۷۶۳	۲۱۵۲۲	۱۰۷۰	۱۱۵۹	۱۴۹۶	۱۱۱۶	۱۳۹۰
۵۷۱۲	۶۸۴	۳۸۹	۲۰۰	۱۴۴۴۶	۱۷۱۶۷	۲۲۰۶۸	۱۶۹۹	۱۲۴۷	۱۷۶۰	۱۳۹۱
۱۲۸۷۶	۱۶۶۶	۱۵۸	۸۷	۲۷۱۶۵	۱۷۸۱۵	۳۹۸۲۵	۱۸۵۷	۱۰۲۹	۱۸۲۵	۱۳۹۲
۱۰۱۱۹	۸۹۶	۳۱	۱۱	۲۲۹۵۹	۱۹۰۸۳	۳۰۶۷۴	۴۰۰۱	۱۸۰۵	۳۶۷۲	۱۳۹۳
۱۶۵۲	۴۵	۹	۴	۱۹۹۱۵	۳۲۹۰	۴۶۱۸	۳۷۲	۰	۹۶۷	بوشهر
۴۵۹	۶	۰	۰	۰	۰	۱۸۲۴	۲۹۰	۰	۱۳۳	تنگستان
۲۳۶	۸۵	۰	۰	۳۶۶	۲۹۷	۱۱۷۸	۲۹۵	۶۶۷	۱۲۰	جم
۵۲۹۶	۳۲۸	۱۵	۴	۱۳۸۸	۶۰۲۵	۱۰۲۳۱	۱۶۹۰	۰	۹۸۴	دشتستان
۹۱۱	۵۴	۷	۳	۳۸۶	۱۹۹۲	۴۵۱۰	۴۰۳	۵۸۳	۱۴۱	دشتی
۴۳۴	۲۱	۰	۰	۰	۰	۱۹۰۹	۳۳۰	۰	۳۷۶	دیر
۲۲۴	۱۴۲	۰	۰	۸۱	۱۰۱۲	۱۱۴۹	۱۱۸	۱۹	۱۰۳	دیلم
۰	۰	۰	۰	۰	۰	۰	۰	۰	۰	عسلویه
۳۲۶	۱۵۷	۰	۰	۴۰۴	۲۱۴۲	۲۴۸۰	۲۶۷	۳۵۶	۴۹۵	کنگان
۵۸۱	۵۸	۰	۰	۴۱۹	۴۳۲۵	۲۷۷۵	۲۳۶	۱۸۰	۳۵۳	گناوه

۱۵-۶- خدمات ارائه شده به مددجویان توسط کمیته امداد امام خمینی و مبلغ پرداخت شده (میلیون ریال) (دنباله)

کمک هزینه ازدواج		اعطای وام قرض الحسنه		ایجاد فرصت های شغلی						سال و شهرستان
مبلغ	تعداد	مبلغ	تعداد	افراد آموزش فنی و حرفه‌ای دیده	افراد اشتغال یافته از طریق کارآزمایی	وام اشتغال پرداختی				
						از محل تسهیلات بانکی		از محل صندوق اشتغال امداد		
						مبلغ	تعداد	مبلغ	تعداد	
۱۰۱۷	۸۲۵	۱۰۲۵	۳۵۶	۷۱	۸	۰	۰	۸۸۵	۳۸۴	۱۳۷۵
۳۰۱۵	۲۰۲۲	۳۳۱۰	۱۹۴۵	۲۳۹	۳۱۴	۰	۰	۱۹۴۴۳	۱۵۸۶	۱۳۸۰
۸۴۲۵	۲۵۰۸	۱۳۲۶	۴۲۵۲	۱۳۹۳	۸۷	۰	۰	۱۰۶۶۸۷	۱۶۰۲	۱۳۸۵
۱۰۰۰۷	۱۸۸۲	۳۴۸۸۰	۵۳۳۷	۲۳۰۸	۱۸۶	۴۰۲۰۰	۷۶۵	۳۷۵۰	۴۵۴	۱۳۸۹
۱۳۱۱۴	۱۷۶۷	۴۳۹۴۷	۸۸۸۷	۲۱۵۷	۳۸	۲۲۹۸۹۴	۴۸۰۸	۸۸۷۹۵	۱۴۶۲	۱۳۹۰
۱۲۳۷۸	۲۰۳۷	۴۰۲۴۷	۴۱۰۲	۴۲۲۱	۴۵	۲۶۴۷۷۰	۴۰۹۹	۴۲۸۱۳	۶۵۷	۱۳۹۱
۱۶۷۱۹	۱۴۶۶	۵۱۱۶۷	۳۰۲۸	۴۴۹۵	۲۵۹	۲۱۲۹۲۰	۲۴۶۱	۳۵۵۰۴	۷۲۳	۱۳۹۲
۱۱۳۷۱	۸۲۹	۴۲۵۳۵	۲۴۹۶	۴۳۵۲	۴۵۵	۲۱۲۸۲۳	۱۷۶۳	۳۱۶۴۸	۲۹۸	۱۳۹۳
۱۹۹۰	۸۳	۲۱۲۱	۷۳	۲۹۵	۵۱	۲۴۹۹۵	۲۴۷	۳۸۷۵	۳۸	بوشهر
۱۲۰۷	۹۷	۷۹۴۳	۵۰۲	۵۵۴	۰	۲۶۰۲۰	۱۹۷	۳۲۳۵	۳۸	تنگستان
۸۶۲	۷۱	۳۱۲۵	۱۵۵	۳۵۴	۶۴	۱۳۴۷۵	۱۲۰	۲۶۱۰	۱۷	جم
۲۶۹۱	۲۱۰	۱۲۳۳۲	۹۴۶	۱۵۳۹	۱۲۸	۳۹۲۵۰	۳۶۲	۸۶۴۳	۸۸	دشتستان
۱۳۸۶	۱۱۶	۸۴۰۷	۳۰۵	۲۱۱	۱۷	۲۴۷۱۰	۱۹۳	۲۷۷۰	۱۱	دشتی
۸۵۸	۴۴	۲۹۰۰	۱۸۵	۲۰۰	۴۸	۲۶۳۹۱	۱۳۸	۲۴۲۰	۳۴	دیر
۶۶۳	۶۹	۲۰۲۶	۱۱۸	۱۷۶	۲۱	۱۲۱۵۰	۱۱۲	۱۹۶۰	۲۸	دیلم
۰	۰	۰	۰	۰	۰	۰	۰	۰	۰	عسلویه
۵۵۰	۵۳	۲۹۱۷	۱۵۸	۶۴۵	۵۶	۱۹۲۵۰	۱۵۷	۳۷۳۰	۲۶	کنگان
۱۱۶۴	۸۶	۷۶۴	۵۴	۳۷۸	۷۰	۲۶۵۸۲	۲۳۷	۲۴۰۵	۱۸	گناوه

۶-۱۵ - خدمات ارائه شده به مددجویان توسط کمیته امداد امام خمینی و مبلغ پرداخت شده

(میلیون ریال) (دنباله)

خدمات فرهنگی و آموزشی					سال و شهرستان
مبلغ	افراد شرکت کننده در اردوهای تربیت فرهنگی	افراد شرکت کننده در آموزش های مهارت زندگی	استفاده کنندگان از خدمات تحصیلی و فرهنگی		
			دانش آموز	دانشجو	
۷۱۰	۶۷۰	۰	۲۶۴	۱۷۱۰۱	۱۳۷۵
۵۰۰۰	۱۵۷۸	۳۱۱۲	۸۳۹	۲۳۷۰۴	۱۳۸۰
۱۲/۲۳۴	۳۸۵۱	۶۳۶۳	۱۳۱۴	۱۴۴۲۵	۱۳۸۵
۱۶/۵۶۷	۷۰۶	۶۶۷۷	۲۳۹۷	۱۰۶۰۳	۱۳۸۹
۸/۰۰۱	۱۶۶۵	۱۹۶۵۱	۲۰۵۴	۸۳۲۳	۱۳۹۰
۱۲/۰۷۳	۲۲۴۱	۱۹۳۰۰	۲۵۳۰	۵۵۶۸	۱۳۹۱
۱۹/۱۹۵	۸۹۱	۱۰۲۱۱	۲۱۱۶	۵۱۱۲	۱۳۹۲
۲۱۸۹۴	۱۲۲۸	۱۸۰۲۵	۲۱۶۰	۴۶۹۲	۱۳۹۳
۱۱۲۱۶	۴۷۳	۹۶۲	۱۰۴۸	۳۹۸	بوشهر
۴۷۳	۳۶	۹۸۲	۱۲۲	۳۳۲	تنگستان
۴۳۵	۰	۴۴۷	۵۲	۳۲۰	جم
۳۳۰۴	۷۷	۵۷۴۸	۲۸۵	۹۷۶	دشتستان
۲۰۰۳	۷۶	۱۴۰۹	۱۷۰	۵۹۵	دشتی
۱۰۰۸	۴۰۷	۲۱۰۴	۷۴	۵۲۹	دیر
۴۵۱	۶۲	۶۴۶	۶۷	۱۷۰	دیلم
۰	۰	۰	۰	۰	عسلویه
۱۰۵۱	۷۷	۳۰۹۴	۲۲۴	۹۲۸	کنگان
۱۹۵۳	۲۰	۲۶۳۳	۱۱۸	۴۴۴	گناوه

مأخذ - کمیته امداد امام خمینی استان بوشهر.

۷-۱۵ - درآمدهای اختصاصی و وجوهای امانی کمیته امداد امام خمینی (میلیون ریال)

وجوهای امانی			درآمدهای اختصاصی			جمع درآمدهای اختصاصی و وجوهای امانی	سال و شهرستان
سایر ^(۱)	زکات	جمع	کمک های مردمی و صدقات	درآمدهای محلی	جمع		
۷۶	۰	۷۶	۵۱۳	۳۹۷	۹۱۰	۹۸۶	۱۳۷۵
۲/۹۷	۰	۲/۹۷	۲/۲۴	۲/۹	۵/۱۴	۵/۸۸	۱۳۸۰
۱۰/۲۶	۲۴۲	۱۰/۵۰۶	۸/۹۲	۵۵۹	۹/۴۸	۱۹/۹۹	۱۳۸۵
۳۸/۴۴	۹/۸	۴۸/۲۴	۱۸/۴۵	۵۴۲	۱۸/۹۹	۶۷/۲۴	۱۳۸۹
۴۱/۳۵	۱۳/۱	۵۴/۴۵	۲۵/۳۳	۱۵۱	۲۵/۴۹	۷۹/۹۴	۱۳۹۰
۵۲/۶۴	۱۰/۲	۶۲/۸۴	۳۴/۸۷	۲۵۵	۳۵/۱۳	۹۷/۹۷	۱۳۹۱
۸۶/۱۲	۱۶/۷	۱۰۲/۸۲	۵۱/۱	۱۰۷	۵۱/۲۲	۱۵۴/۰۳	۱۳۹۲
۶۶۰۵۲	۱۹۶۴۳	۸۵۶۹۵	۲۷۷۴۹	۲۱۲۸۴	۴۹۰۳۳	۱۳۴۷۲۸	۱۳۹۳
۲۳۰۴۳	۳۳۶	۲۳۳۷۹	۷۶۵۷	۴۳۸۴	۱۲۰۴۱	۳۵۴۲۰	بوشهر
۳۷۹۲	۳۶۸۲	۷۴۷۴	۱۴۱۸	۳۷۶۷	۵۱۸۵	۱۲۶۵۹	تنگستان
۶۶۸۸	۳۸۲۹	۱۰۵۱۷	۱۶۱۴	۱۵۷۲	۳۱۸۶	۱۳۷۰۳	جم
۷۵۶۱	۹۵۸۶	۱۷۱۴۷	۶۱۳۸	۱۹۷۶	۸۱۱۴	۲۵۲۶۱	دشتستان
۶۰۱۴	۶۳۲	۶۶۴۶	۳۰۴۰	۳۳۱۹	۶۳۵۹	۱۳۰۰۵	دشتی
۴۳۹۰	۱۱۶۵	۵۵۵۵	۱۳۴۶	۲۵۴	۱۶۰۰	۷۱۵۵	دیر
۱۷۹۹	۲۰	۱۸۱۹	۸۶۰	۷۱۵	۱۵۷۵	۳۳۹۴	دیلم
۰	۰	۰	۰	۰	۰	۰	عسلویه
۷۶۷۳	۱۰۷	۷۷۸۰	۲۴۶۱	۳۳۴۷	۵۸۰۸	۱۳۵۸۸	کنگان
۵۰۹۲	۲۸۶	۵۳۷۸	۳۲۱۵	۱۹۵۰	۵۱۶۵	۱۰۵۴۳	گناوه

(۱) شامل کمک به ایتام، کمک حوادث و ساختمان زلزله زدگان، درآمد جشن های نیکوکاری و عاطفه ها، کفاره ها، سهم السادات و ... می باشد.

مأخذ - کمیته امداد امام خمینی استان بوشهر

۸-۱۵- تعداد افراد خانوارهای شاهد تحت پوشش بنیاد شهید و امور ایثارگران بر حسب نوع خویشاوندی

سال و شهرستان	جمع	والدین	همسر و فرزندان
۱۳۸۰	۲۱۸۸	۱۶۵۵	۵۳۳
۱۳۸۵	۲۱۴۸	۱۵۷۰	۵۷۸
۱۳۸۹	۳۹۸۷	۱۷۱۷	۲۲۷۰
۱۳۹۰	۳۷۰۱	۱۶۰۵	۲۰۹۶
۱۳۹۱	۳۶۷۳	۱۵۷۷	۲۰۹۶
۱۳۹۲	۳۶۲۱	۱۵۲۹	۲۰۹۲
۱۳۹۳	۳۹۶۹	۱۵۶۸	۲۴۰۱
بوشهر	۷۸۰	۳۳۵	۴۴۵
تنگستان	۶۴۸	۱۲۶	۵۲۲
جم	۱۴۷	۵۲	۹۵
دشتستان	۱۲۳۳	۵۹۶	۶۳۷
دشتی	۳۰۱	۱۴۶	۱۵۵
دیر	۲۰۹	۸۱	۱۲۸
دیلم	۹۳	۵۹	۳۴
عسلویه	۰	۰	۰
کنگان	۱۹۱	۵۹	۱۳۲
گناوه	۳۶۷	۱۱۴	۲۵۳

مأخذ- بنیاد شهید و امور ایثارگران استان بوشهر.

۹-۱۵- تعداد خانوارهای شاهد حقوق و مستمری بگیر تحت پوشش بنیاد شهید و امور ایثارگران و مبلغ پرداختی به آنان (میلیون ریال)

سال	جمع		حقوق بگیر		مستمری بگیر	
	تعداد	مبلغ	تعداد	مبلغ	تعداد	مبلغ
۱۳۹۳	۲۹۰۴	۰۰۰	۱۸۵۶	۰۰۰	۱۰۴۸	۰۰۰
بوشهر	۰۰۰	۰۰۰	۰۰۰	۰۰۰	۲۲۰	۰۰۰
تنگستان	۰۰۰	۰۰۰	۰۰۰	۰۰۰	۷۹	۰۰۰
جم	۰۰۰	۰۰۰	۰۰۰	۰۰۰	۳۸	۰۰۰
دشتستان	۰۰۰	۰۰۰	۰۰۰	۰۰۰	۳۷۳	۰۰۰
دشتی	۰۰۰	۰۰۰	۰۰۰	۰۰۰	۱۰۵	۰۰۰
دیر	۰۰۰	۰۰۰	۰۰۰	۰۰۰	۵۹	۰۰۰
دیلم	۰۰۰	۰۰۰	۰۰۰	۰۰۰	۳۳	۰۰۰
عسلویه	۰۰۰	۰۰۰	۰۰۰	۰۰۰	۰	۰۰۰
کنگان	۰۰۰	۰۰۰	۰۰۰	۰۰۰	۵۶	۰۰۰
گناوه	۰۰۰	۰۰۰	۰۰۰	۰۰۰	۸۵	۰۰۰

ماخذ- بنیاد شهید و امور ایثارگران استان بوشهر

۱۰-۱۵ - خدمات ارائه شده به خانوارهای شاهد، جانبازان و آزادگان تحت پوشش بنیاد شهید و امور ایثارگران و مبلغ پرداخت شده (میلیون ریال)

سال						
۱۳۹۳	۱۳۹۲	۱۳۹۱	۱۳۹۰	۱۳۸۹	تعداد	حرفه آموزی و اشتغال
۸۷	۸۶	۶۷۷	۶۴۸	۳۳	مبلغ	
۷۵۹۰	۴۶۰۷	۲۲۲۶۹	۵۷۸۲۰	۳۰۴۳	تعداد	خدمات درمانی ^(۱)
۲۱۰۴۱	۰	۱۳۱۷۰۴	۱۰۸۹۴	۱۰۷۴۴	مبلغ	
۱۶۷۵۵۳	۰	۱۴۹۹۶	۸۱۹۰۰۰	۱۰۳۲۹	تعداد	خدمات آموزشی
۳۱۵۹	۲۸۴۹	۲۷۵۷	۴۱۰۰	۴۱۲۵	مبلغ	
۲۹۰۳	۲۰۷۴۴	۱۷۰۹۲	۱۶۹۲۳	۱۱۶۴۰	تعداد	خدمات فرهنگی
۸۸۹	۷۲۹۸	۴۴۷۸	۸۸۱۸	۱۲۱۳۲	مبلغ	
۱۶۷۳	۰	۰	۱۲۲۹	۲۵۶۳	تعداد	مسکن
۷۰۴	۶۱۳	۳۴۸	۶۰۴	۶۵۱	مبلغ	
۳۰۰۰	۲۲۳۵۰۰	۱۰۲۱۷۰	۱۲۰۰۰۰	۱۱۴۰۲۰	تعداد	کمک هزینه ازدواج
۴۲	۴۰	۶۶	۱۳۵	۱۳۰	مبلغ	
۶۵۵	۳۷۲	۵۶۹	۱۸۰۰	۱۵۶۰	کمک‌های مربوط به سایر موارد ^(۲)	
...	۱۵۰		

(۱) خدمات درمانی شامل امور مربوط به تأمین سلامت، بیمه درمانی همگانی و مکمل ایثارگران و... می باشد
 (۲) شامل کمک‌های نقدی و غیر نقدی مربوط به برگزاری مراسم، مددکاری و ... است.
 مأخذ - بنیاد شهید و امور ایثارگران استان بوشهر

۱۱-۱۵ - تعداد جانبازان تحت پوشش بنیاد شهید و امور ایثارگران بر حسب درصد جانبازی در پایان اسفند

سال و شهرستان	جمع ^(۱)	تا ۲۵ درصد	۲۵ - ۳۹ درصد	۴۰ - ۴۹ درصد	۵۰ - ۶۹ درصد	۷۰ درصد
۱۳۸۹	۵۷۰۱	۳۴۲۰	۲۲۸۱			
۱۳۹۰	۵۸۲۶	۳۶۹۱	۲۱۳۵			
۱۳۹۱	۶۰۷۶	۳۸۵۹	۲۲۱۷			
۱۳۹۲	۶۲۰۶	۳۹۰۰	۲۳۰۶			
۱۳۹۳	۵۹۳۲	۳۷۷۶	۱۵۴۷	۳۰۸	۲۳۳	۶۸
بوشهر	۱۵۸۷	۱۰۹۴	۲۹۸	۱۰۲	۷۶	۱۷
تنگستان	۳۲۲	۱۹۰	۱۱۵	۱۱	۵	۱
جم	۱۶۳	۱۰۹	۴۵	۴	۴	۱
دشتستان	۱۶۹۹	۹۹۳	۵۳۲	۷۵	۷۳	۲۶
دشتی	۵۷۴	۳۵۰	۱۷۴	۲۸	۱۷	۵
دیر	۴۸۴	۳۵۹	۹۵	۱۵	۱۳	۲
دیلم	۱۶۳	۱۱۸	۲۵	۸	۹	۳
عسلویه	۰	۰	۰	۰	۰	۰
کنگان	۲۹۳	۱۷۷	۸۷	۲۰	۷	۲
گناوه	۶۴۷	۳۸۶	۱۷۶	۴۵	۲۹	۱۱

(۱) اختلاف سرجمع با اجزا مربوط به افرادی است که تعیین درصد جانبازی نشده اند.
 مأخذ - بنیاد شهید و امور ایثارگران استان بوشهر.

۱۲-۱۵- تعداد جانبازان حقوق و مستمری بگیر تحت پوشش بنیاد شهید و امور ایثارگران و مبلغ پرداختی به آنان (میلیون ریال)

سال و شهرستان	جمع مبالغ پرداختی	حالت اشتغال		مبلغ کمک معیشت ^(۱)	حق پرستاری	
		تعداد	مبلغ		تعداد	مبلغ
۱۳۹۳	۱۹۲۰۶۹	۱۰۱۸	۱۴۸۰۳۵	۱۳۵۱۳	۴۱۰	۳۰۵۲۱
بوشهر	۴۶۳۲۴	۲۴۲	۳۴۷۵۱	۲۱۹۱	۱۳۳	۹۳۸۲
تنگستان	۱۱۳۶۶	۶۴	۹۴۰۴	۱۰۳۴	۱۵	۹۲۸
جم	۵۰۴۷	۲۷	۴۱۲۰	۴۵۲	۷	۴۷۵
دشتستان	۵۴۱۵۸	۲۸۲	۴۱۱۱۴	۳۷۷۱	۱۱۹	۹۲۷۲
دشتی	۲۰۵۶۲	۱۱۲	۱۶۴۴۷	۱۴۷۷	۳۷	۲۶۳۸
دیر	۱۴۹۷۰	۸۱	۱۱۹۳۹	۱۸۸۴	۱۸	۱۱۴۷
دیلم	۴۴۵۲	۱۷	۲۶۱۲	۵۹۱	۱۴	۱۲۴۹
عسلویه	۰	۰
کنگان	۱۲۱۷۶	۶۶	۹۵۰۳	۱۴۸۲	۱۷	۱۱۹۱
گناوه	۲۳۰۱۳	۱۲۷	۱۸۱۴۶	۶۳۰	۵۰	۴۲۳۸

(۱) شامل کمک هزینه تحصیلی، ازدواج، معاش، عیدی، تلفن و... است.

مأخذ - بنیاد شهید و امور ایثارگران استان بوشهر.

۱۳-۱۵- فعالیت‌های جمعیت هلال احمر ایران در حوزه امداد و نجات^(۱)

سایر حوادث ^(۲)			سیل			زلزله			سال
تعداد مجروحین و مصدومین (نفر)	تعداد نیرو های امدادی عملیات انجام شده (نفر)	تعداد حادثه (مورد)	تعداد مجروحین و مصدومین (نفر)	تعداد نیرو های امدادی عملیات انجام شده (نفر)	تعداد حادثه (مورد)	تعداد مجروحین و مصدومین (نفر)	تعداد نیرو های امدادی عملیات انجام شده (نفر)	تعداد حادثه (مورد)	
۸۰	۵۵۰	۶	۸۵	۱۰۰	۲	۰	۲۵	۲	۱۳۸۵
۲۲۰	۴۵۰	۰	۵۰	۴۲۰	۲	۰	۴۰	۰	۳۸۹
۳۰۰	۶۰۳	۹۹	۰	۲۲۰	۰	۰	۵۵	۸	۱۳۹۰
۳۲۵۴	۱۵۷۲	۲۱۵	۴۱	۵۵۹	۱۳	۰	۷۴	۱۸	۱۳۹۱
۱۹۸۶	۲۶۵۲	۴۵۶	۵	۱۰۲۹	۳۴	۱۳۶۵	۱۱۷۴	۱۱	۱۳۹۲
۱۸۷۲	۳۸۳۹	۵۱۵	۴	۲۱۶	۱۵	۰	۱۷۹	۱۲	۱۳۹۳

(۱) آمارهای ارائه شده فقط مربوط حوادثی می باشد که جمعیت هلال احمر در آنها شرکت نموده است.

(۲) شامل رانش زمین، ریزش کوه، خشکسالی، صاعقه، طوفان شن، گردباد و تصادفات جاده‌ای می‌باشد.

مأخذ - جمعیت هلال احمر استان بوشهر.

۱۴-۱۵- تعداد اعضاء، داوطلبان و امدادگران جمعیت هلال احمر

						سال	
۱۳۹۳	۱۳۹۲	۱۳۹۱	۱۳۹۰	۱۳۸۹	۱۳۸۵		
۱۵۵۵۰	۱۴۲۱۰	۱۲۹۵۰	۱۱۸۲۰	۱۰۶۲۹	۹۸۶۹	مرد و زن	اعضاء شاخه‌های جوانان ^(۱)
۶۵۷۵	۶۸۳۰	۵۴۲۴	۵۵۶۸	۵۲۰۰	۴۶۶۹	مرد	
۸۹۷۵	۷۳۸۰	۷۵۲۶	۶۲۵۲	۵۴۲۹	۵۲۰۰	زن	
۱۱۹	۷۷	۶۲	۸۴	۴۲۶	۲۸۶	مرد و زن	اعضاء ^(۲)
۶۴	۲۹	۳۰	۴۰	۱۹۵	۱۵۹	مرد	
۵۵	۴۸	۳۲	۴۴	۲۳۱	۱۲۷	زن	
۱۵۴۵	۱۰۳۶	۷۷۳	۱۶۴۲	۴۵۷۵	۴۹۱۹	مرد و زن	داوطلبان ^(۳)
۷۳۸	۵۱۶	۳۷۸	۹۵۴	۲۲۲۱	۲۵۰۰	مرد	
۸۰۷	۵۲۰	۳۹۵	۶۸۸	۲۳۶۳	۲۴۱۹	زن	
۲۰۴۴	۱۶۶۵	۶۹۰	۱۰۶۶	۹۵۰	۸۷۰	مرد و زن	امدادگران ^(۴)
۱۱۷۲	۱۱۰۷	۴۸۳	۷۲۷	۵۰۰	۴۷۰	مرد	
۸۷۲	۵۵۸	۲۰۷	۳۳۹	۴۵۰	۴۰۰	زن	

(۱) شامل شاخه‌های غنچه‌هلال، کارگری، طلاب، دانشجویی، دانش‌آموزی و آزاد و پیشاهنگی می‌باشد.

(۲) اعضاء افرادی هستند که از طریق کمک‌های مالی به سازمان کمک می‌کنند.

(۳) داوطلبان افرادی هستند که به ارائه خدمات پرداخته و شامل گروه‌های مشارکت، هدایت، حمایت و مهارت هستند

(۴) اطلاعات تکمیل شده سال ۱۳۹۱ در خصوص امدادگران درجه بندی شده از سوی سازمان امداد و نجات جمعیت هلال

احمر می‌باشند و در کلیه برنامه‌های امدادی کشور حضور فعال دارند.

مأخذ - جمعیت هلال احمر استان بوشهر.

۱۵-۱۵ - آموزش همگانی برگزار شده و تعداد آموزش گیرندگان جمعیت هلال احمر

تعداد آموزش گیرندگان			تعداد دوره های آموزشی برگزار شده	سال و شهرستان
زن	مرد	مرد و زن		
۱۰۸۷۰	۸۸۷۰	۱۹۷۴۰	۶۵۸	۱۳۸۵
۹۲۴۴	۷۲۵۶	۱۶۵۰۰	۵۵۰	۱۳۸۹
۴۷۸	۴۲۰	۸۹۸	۷۶۸	۱۳۹۰
۱۸۶۹۰	۱۸۵۴۰	۳۷۲۳۰	۱۴۸۹	۱۳۹۱
۶۷۹۷	۹۷۶۰	۱۶۵۵۷	۶۶۹	۱۳۹۲
۹۱۸۲	۸۲۱۲	۱۷۳۹۴	۹۹۰	۱۳۹۳
۱۵۲۷	۲۴۱۳	۳۹۴۰	۱۴۴	بوشهر
۴۲۹	۳۶۹	۷۹۸	۳۹	تنگستان
۰	۰	۰	۰	جم
۱۸۲۴	۱۰۰۳	۲۸۲۷	۱۴۰	دشتستان
۱۰۰۸	۱۱۶۳	۲۱۷۱	۸۶	دشتی
۱۵۴۷	۲۷۷	۱۸۲۴	۹۳	دیر
۶۰۰	۳۷۰	۹۷۰	۵۷	دیلم
۰	۰	۰	۰	عسلویه
۱۳۷۶	۱۴۳۱	۲۸۰۷	۳۲۹	کنگان
۸۷۱	۱۱۸۶	۲۰۵۷	۱۰۲	گناوه

(۱) دوره های آموزشی شامل دوره کمک های اولیه ۳۵ ساعته برای هر نفر می باشد.
مأخذ - جمعیت هلال احمر استان بوشهر.

۱۶-۱۵- کارگاه‌های تحت پوشش اداره کل تأمین اجتماعی در پایان اسفند بر حسب طبقات کارکن

سال و شهرستان	جمع	۱-۱۰ نفر	۱۱-۵۰ نفر	بالای ۵۰ نفر	سایر ^(۱)
۱۳۸۹	۱۷۰۲۱	۱۰۹۲۰	۲۲۷۶	۳۲۶	۳۴۹۹
۱۳۹۰	۱۷۲۸۳	۱۱۱۰۵	۲۳۱۹	۳۴۲	۳۵۱۷
۱۳۹۱	۱۷۶۱۲	۱۱۳۰۲	۲۴۱۳	۳۵۶	۳۵۴۱
۱۳۹۲	۱۸۰۹۵	۱۱۴۹۷	۲۵۷۲	۴۱۸	۳۶۰۸
۱۳۹۳	۱۸۱۱۱	۱۲۱۹۶	۳۷۸۸	۹۹۷	۱۱۳۰
بوشهر	۵۶۸۷	۳۹۴۷	۱۱۶۹	۲۷۶	۲۹۵
تنگستان	۱۲۸۲	۹۶۲	۳۰۰	۹	۱۱
جم	۴۸۷	۳۸۷	۱۱	۵۸	۳۱
دشتستان	۲۲۳۵	۱۸۶۵	۲۵۵	۵۸	۵۷
دشتی	۹۴۷	۸۰۴	۱۰۸	۱۹	۱۶
دیر	۹۶۳	۷۱۱	۲۳۱	۱۵	۶
دیلم	۸۴۲	۵۱۴	۲۸۱	۳۰	۱۷
عسلویه	۲۲۳۲	۷۷۳	۵۱۳	۳۴۸	۵۹۸
کنگان	۱۴۹۱	۹۳۵	۳۲۱	۱۶۰	۷۵
گناوه	۱۹۴۵	۱۲۹۸	۵۹۹	۲۴	۲۴

(۱) شامل پیمانکاری دارای قرارداد فعال می باشد.

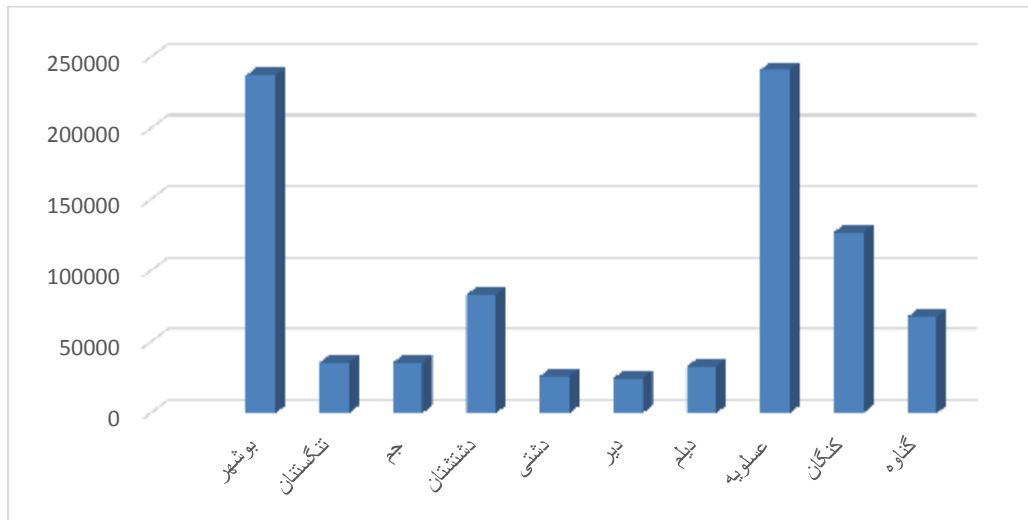
مأخذ - اداره کل تأمین اجتماعی استان بوشهر.

۱۷-۱۵- تعداد افراد تحت پوشش اداره کل تأمین اجتماعی

سال و شهرستان	جمع کل	بیمه شدگان			مستمری بگیران		
		جمع	اصلی	تبعی	جمع	اصلی	تبعی
۱۳۹۲	۸۸۵۲۷۲	۸۳۸۴۲۴	۳۵۱۷۷۵	۴۸۶۶۴۹	۴۶۸۴۸	۲۶۰۴۱	۲۰۸۰۷
۱۳۹۳	۹۱۰۹۱۷	۸۵۹۳۰۸	۳۶۰۷۲۶	۴۹۸۵۸۲	۵۱۶۰۹	۲۸۸۲۵	۲۲۷۸۴
بوشهر	۲۳۷۱۷۲	۲۱۶۸۳۰	۸۵۹۴۸	۱۳۰۸۸۲	۲۰۳۴۲	۱۰۶۶۶	۹۶۷۶
تنگستان	۳۵۶۱۸	۳۲۰۱۰	۱۱۹۲۳	۲۰۰۸۷	۳۶۰۸	۱۹۹۷	۱۶۱۱
جم	۳۵۵۷۷	۳۳۸۳۹	۱۲۷۱۴	۲۱۱۲۵	۱۷۳۸	۱۰۰۳	۷۳۵
دشتستان	۸۳۲۹۴	۷۲۵۳۰	۲۶۹۰۱	۴۵۶۲۹	۱۰۷۶۴	۶۱۷۴	۴۵۹۰
دشتی	۲۶۰۶۵	۲۲۴۵۵	۸۸۸۱	۱۳۵۷۴	۳۶۱۰	۱۹۴۱	۱۶۶۹
دیر	۲۴۶۰۷	۲۲۵۳۷	۹۰۴۹	۱۳۴۸۸	۲۰۷۰	۱۲۱۴	۸۵۶
دیلم	۳۲۸۸۴	۳۱۰۶۸	۱۱۰۸۶	۱۹۹۸۲	۱۸۱۶	۱۱۴۸	۶۶۸
عسلویه	۲۴۱۰۷۶	۲۴۰۶۹۲	۱۱۳۶۴۷	۱۲۷۰۴۵	۳۸۴	۲۷۳	۱۱۱
کنگان	۱۲۷۰۳۷	۱۲۵۱۶۵	۶۱۵۹۷	۶۳۵۶۸	۱۸۷۲	۱۱۳۵	۷۳۷
گناوه	۶۷۵۸۷	۶۲۱۸۲	۱۸۹۸۰	۴۳۲۰۲	۵۴۰۵	۳۲۷۴	۲۱۳۱

مأخذ - اداره کل تأمین اجتماعی استان بوشهر.

نمودار ۱-۱۵- تعداد افراد تحت پوشش اداره کل تأمین اجتماعی



منبع: جدول ۱۷-۱۵

۱۸-۱۵- بیمه شدگان اصلی تحت پوشش اداره کل تأمین اجتماعی بر حسب نوع بیمه

سال و شهرستان	جمع	اجباری	توافقی	بیماری	خاص ^(۱)
۱۳۸۰		۱۳۶۴		۱۳۶۴	...
۱۳۸۵		۲۲۹۸		۲۲۹۸	...
۱۳۸۹		۲۱۳۷		۲۱۳۷	...
۱۳۹۰		۲۲۱۵		۲۲۱۵	...
۱۳۹۱		۲۳۷۳		۲۳۷۳	...
۱۳۹۲	۳۵۱۷۷۵	۳۱۳۴۴۹	۵۹۵۳	۲۳۰۲	۳۰۰۷۱
۱۳۹۳	۳۶۰۷۲۶	۳۱۹۵۴۷	۶۰۵۴	۲۱۹۶	۳۲۹۲۹
بوشهر	۸۵۹۴۸	۷۲۸۰۹	۱۸۸۸	۹۳۵	۱۰۳۱۶
تنگستان	۱۱۹۲۳	۹۰۰۱	۵۶۳	۱۶۱	۲۱۹۸
جم	۱۲۷۱۴	۱۱۹۵۹	۸۲	۴۹	۶۲۴
دشتستان	۲۶۹۰۱	۱۵۱۹۸	۱۵۸۶	۴۹۱	۹۶۲۶
دشتی	۸۸۸۱	۵۶۵۲	۳۰۴	۱۰۰	۲۸۲۵
دیر	۹۰۴۹	۸۲۳۰	۶	۸۱	۷۳۲
دیلم	۱۱۰۸۶	۹۹۱۷	۶۵	۲۲	۱۰۸۲
عسلویه	۱۱۳۶۴۷	۱۱۳۴۲۸	۰	۶۲	۱۵۷
کنگان	۶۱۵۹۷	۵۹۸۳۹	۴۴۸	۱۴۷	۱۱۶۳
گناوه	۱۸۹۸۰	۱۳۵۱۴	۱۱۱۲	۱۴۸	۴۲۰۶

(۱) شامل بیمه شدگان حرف و مشاغل آزاد، بافندگان، رانندگان، اختیاری، کارگران ساختمانی وسایر می باشد.
 مأخذ - اداره کل تأمین اجتماعی استان بوشهر

۱۹-۱۵ - بیمه شدگان خاص تحت پوشش اداره کل تأمین اجتماعی برحسب نوع بیمه

شهرستان و سال	جمع	حرف و مشاغل آزاد	بافندگان	رانندگان	اختیاری	کارگران ساختمانی	سایر ^(۱)
۱۳۹۲	۳۰۰۷۱	۷۸۷۳	۱۷۳۱	۶۱۶۷	۲۳۷۸	۱۱۹۰۸	۱۴
۱۳۹۳	۳۲۹۲۹	۸۱۰۱	۱۷۵۶	۶۸۲۷	۲۷۲۶	۱۳۴۲۳	۹۶
بوشهر	۱۰۳۱۶	۲۱۱۷	۲۸۵	۱۷۸۲	۱۰۲۹	۵۰۵۹	۴۴
تنگستان	۲۱۹۸	۴۰۰	۷۱	۴۵۰	۶۸	۱۲۰۴	۵
جم	۶۲۴	۲۸۴	۲۷	۵۱	۶۲	۱۹۸	۲
دشتستان	۹۶۲۶	۲۵۴۳	۴۵۰	۲۱۷۳	۴۷۱	۳۹۶۹	۲۰
دشتستان	۲۸۲۵	۱۰۱۳	۱۱۶	۴۶۷	۹۹	۱۱۲۸	۲
دیر	۷۳۲	۲۹۰	۳	۲۲۰	۵۱	۱۶۸	۰
دیلم	۱۰۸۲	۲۶۸	۴۴	۳۰۲	۲۲۸	۲۳۸	۲
عسلویه	۱۵۷	۳۸	۲	۴۲	۶۸	۶	۱
کنگان	۱۱۶۳	۵۹۳	۸۹	۱۵۷	۱۶۱	۱۶۳	۰
گناوه	۴۲۰۶	۵۵۵	۶۶۹	۱۱۸۳	۴۸۹	۱۲۹۰	۲۰

(۱) شامل بیمه شدگان صیادان، زنبورداران و کارفرمایان صنفی کم درآمد می باشد.
 مأخذ - اداره کل تأمین اجتماعی استان بوشهر.

۲۰-۱۵- بیمه شدگان آسیب دیده ناشی از کار تحت پوشش اداره کل تأمین اجتماعی
بر حسب فعالیت محل کار

۱۳۹۳	۱۳۹۲	فعالیت محل کار
۷۰۷	۶۷۹	جمع
۹	۴	کشاورزی، جنگلداری، شکار، صید ماهی و فعالیت‌های مربوط
۱۹	۲۷	استخراج معادن
۴	۱	صنایع مواد غذایی و دخانیات
۰	۰	صنایع نساجی، ساختن البسه، کفش و وسایل پوشش
۴	۰	صنایع چوب، چوب پنبه، میل، کاغذ، چاپ، چرم و ساختن اشیای مربوط
۳	۲	صنایع محصولات شیمیایی، اشیای کائوچویی و محصولات مشتق از زغال سنگ
۲۴	۶۰	صنایع فلزات اساسی، محصولات فلزی، ماشین‌های الکتریکی و غیرالکتریکی
۲	۰	سایر صنایع
۴۵۰	۱۸۵	ساختمان
۲۶	۱۸	برق، آب، گاز، بخار، خدمات بهداشتی و آتش نشانی
۲	۰	تجارت، بانک، بیمه، مستغلات و امور مربوط به آنها
۱	۲	حمل و نقل، انبارداری و ارتباطات
۶۲	۹۸	خدمات
۱۰۱	۲۸۲	فعالیت‌های طبقه بندی نشده
۰	۰	اظهار نشده ^(۱)

(۱) شامل فعالیت‌های پیمانکاری نیز می‌باشد.
مأخذ - اداره کل تأمین اجتماعی استان بوشهر.

۲۱-۱۵- کمک‌های نقدی و غرامت پرداخت شده به بیمه شدگان تحت پوشش اداره کل تأمین اجتماعی (میلیون ریال)

غرامت دستمزد ایام بیماری				غرامت نقص عضو		غرامت دستمزد ایام بارداری		کمک هزینه ازدواج		سال
ناشی از موارد دیگر ^(۱)		ناشی از کار		مبلغ	تعداد مورد	مبلغ	تعداد مورد	مبلغ	تعداد مورد	
مبلغ	تعداد مورد	مبلغ	تعداد مورد							
۱۳۳۰	۲۲۴۲	۲۶۱	۲۹۶	۳۹	۸	۱۶۹	۱۹۷	۳۶۶	۵۲۴	۱۳۸۰
۱۲۰۸۸	۶۶۳۰	۲۰۲۴	۹۳۵	۳۶۳	...	۱۲۷۴	۴۶۸	۴۴۳۶	۲۰۷۱	۱۳۸۵
۱۸۱۲	...	۲۵۴۲	...	۴۵۶	...	۶۵۸	...	۷۰۲۶	...	۱۳۸۹
۹۱۱۱	۳۱۵	۳۹۰۵	۵۰۰	۳۴۴	۱۸۰	۱۳۰۱۶	۹۸۰	۱۵۱۳۴	۲۱۰۰	۱۳۹۰
...	۶۷۳۰	...	۱۰۱۱	۶	۱۷۸۹	۰	۱۹۸۰	۱۳۹۱
۵۷۵۳۸	۸۴۲۵	۸۹۴۲	۱۲۳۹	۶۰۸	۳۲	۲۲۹۳۰	۲۰۵۸	۲۳۵۳۱	۲۸۴۷	۱۳۹۲
۶۵۷۹۱	۸۶۰۳	۸۰۶۴	۱۱۹۲	۴۱۰	۷	۲۷۹۰۷	۲۴۱۴	۳۰۰۵۶	۲۹۴۹	۱۳۹۳

۱) شامل تعدیل سنواتی غرامت دستمزد، تعدیل سنواتی کمک‌ها و... می باشد.
 مأخذ - اداره کل تأمین اجتماعی استان بوشهر.

۲۲-۱۵- تعداد مستمری‌بگیران تحت پوشش اداره کل تأمین اجتماعی و مبلغ پرداختی به آنان (میلیون ریال)

سایر پرداختی ها (۲)	بازماندگان مستمری‌بگیر		از کار افتادگان				بازنشستگان		سال
	مبلغ	تعداد	ناشی از موارد دیگر		ناشی از کار (۱)		مبلغ	تعداد	
			مبلغ	تعداد	مبلغ	تعداد			
۳۱۶۲	۱۸۷۹۰	۲۷۶۹	۱۹۱۸	۲۸۴	۵۸۵	۱۴۹	۳۱۹۱۷	۲۹۲۹	۱۳۸۰
۴۸۱۹۴	۷۲۰۶۲	۳۸۲۵	۱۲۲۹۱	۶۹۳	۳۴۷۴	۲۲۱	۹۷۲۷۵	۴۰۱۳	۱۳۸۵
۲۸۸۴۱	۲۲۶۷۸۶	۶۳۹۹	۴۳۱۹۰	۱۲۳۲	۵۵۸۴	۳۴۱	۲۸۷۹۱۹	۵۴۹۰	۱۳۸۸
۲۹۳۷۷	۲۴۰۲۷۲	۵۶۹۸	۴۷۷۳۹	۱۲۹۴	۴۴۶۷	۲۵۳	۳۴۲۲۰۶	۵۳۰۷	۱۳۸۹
۸۷۳۸۷	۳۰۰۷۰۹	۱۱۰۴۱	۴۳۲۹۶	۱۵۴۴	۴۷۲۵	۳۲۶	۴۴۰۷۰۷	۶۷۲۴	۱۳۹۰
...	...	۱۱۷۶۲	...	۱۸۸۰	...	۱۴۴	...	۷۶۷۹	۱۳۹۱
۲۹۵۷۳۱	۳۸۴۴۰۶	۱۵۲۵۹	۱۱۴۹۶۴	۱۹۲۷	۴۹۲۳۵	۲۹۶	۷۱۲۱۷۰	۸۵۵۹	۱۳۹۲
۱۱۳۰	۶۴۰۰۱۱	۱۶۷۳۵	۰	۲۰۶۲	*۲۱۰۵۰۵	۳۰۸	۱۱۶۳۳۲۱	۹۷۲۰	۱۳۹۳

(۱) شامل جزئی ناشی از کار و کلی ناشی از کار می باشد.

(۲) شامل هزینه اولاد، عائله‌مندی، عیدی، بن مستمری‌بگیران و ... است.

*آمار مربوط به از کار افتادگی کلی می باشد و به تفکیک در آمارهای بودجه موجود نمی باشد.

مأخذ - اداره کل تأمین اجتماعی استان بوشهر.

۲۳-۱۵- تعداد مراکز درمانی ملکی و طرف قرارداد اداره کل تأمین اجتماعی

سال	مراکز ملکی (درمان مستقیم)			مراکز طرف قرارداد (درمان غیر مستقیم)					
	جمع	بیمارستان	درمانگاه‌های عمومی و تخصصی	جمع	بیمارستان	درمانگاه‌های عمومی و تخصصی	دی کلینیک	مراکز بهداشتی و درمانی	سایر ^(۱)
۱۳۸۵	۸	۲	۶	۳۶۲	۱۰	۶	۱	۸۸	۲۵۷
۱۳۸۹	۸	۲	۶	۱۱۷	۱۲	۶	۱	۸۸	۱۰
۱۳۹۰	۸	۲	۶	۴۵۰	۱۲	۹	۰	۹	۴۲۰
۱۳۹۱	۸	۲	۶	۴۳۵	۱۲	۹	۰	۱۸	۳۹۶
۱۳۹۲	۸	۲	۶	۵۱۰	۱۲	۱۰	۲	۱۸	۴۶۸
۱۳۹۳	۱۰	۳	۷	۴۷۰	۱۲	۱۰	۲	۱۸	۴۲۸

۱) شامل پاراکلینیکی مستقل و پزشکان و دندانپزشکان مستقل می باشد.
 مأخذ- اداره کل تأمین اجتماعی استان بوشهر.

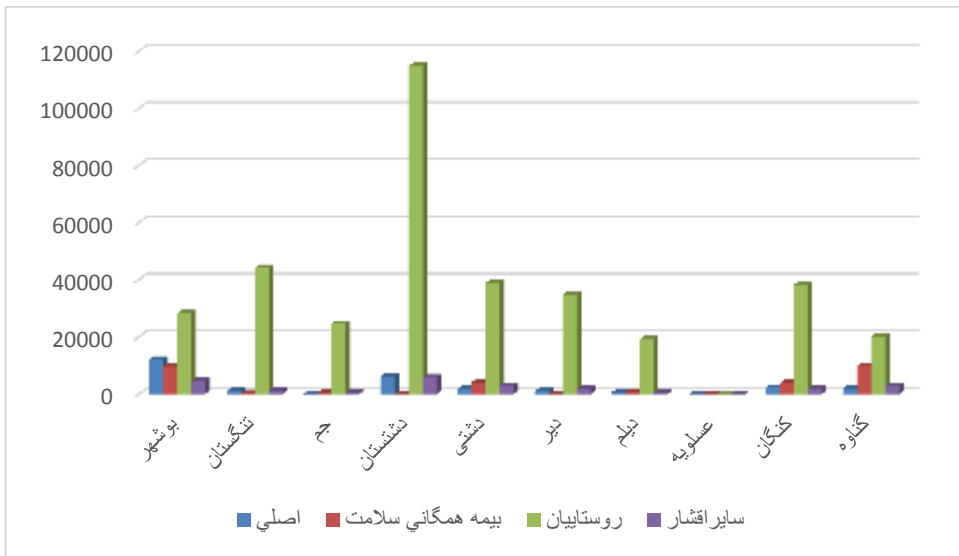
۲۴-۱۵ - بیمه شدگان اصلی و تبعی تحت پوشش اداره کل بیمه سلامت^(۱)

سایراقتشار	روستاییان		بیمه همگانی سلامت		کارکنان دولت		جمع		سال و شهرستان	
	تبعی	اصلی	تبعی	اصلی	تبعی	اصلی	تبعی	اصلی		
*	۲۱۵۱۲	*	۳۶۳۲۱۹	*	۲۸۷۷۷	۳۴۲۶۵	۲۶۷۱۱	۳۴۲۶۵	۴۴۰۲۱۹	۱۳۹۳
*	۴۵۵۰	*	۲۸۳۲۹	*	۹۷۹۲	۲۲۴۶	۱۱۹۹۲	۲۲۴۶	۵۴۶۶۳	بوشهر
*	۱۱۶۵	*	۴۴۱۰۶	*	۱۶۲	۲۲۴۶	۹۸۵	۲۲۴۶	۴۶۴۱۸	تنگستان
*	۲۳۱	*	۲۴۵۱۳	*	۱۹۹	*	*	*	۲۴۹۴۳	جم
*	۵۷۴۸	*	۱۱۴۷۹۶	*	*	۱۳۵۵۹	۶۱۲۷	۱۳۵۵۹	۱۲۶۶۷۱	دشتستان
*	۲۸۵۰	*	۳۸۹۸۵	*	۴۱۵۴	۴۲۵۳	۱۹۱۲	۴۲۵۳	۴۷۹۰۱	دشتی
*	۱۷۲۶	*	۳۴۸۹۳	*	*	۲۰۹۵	۹۸۷	۲۰۹۵	۳۷۶۰۶	دیر
*	۶۳۵	*	۱۹۱۹۸	*	۷۱۷	۱۳۴۶	۶۳۱	۱۳۴۶	۲۱۱۸۱	دیلم
*	*	*	*	*	*	*	*	*	*	عسلویه
*	۱۷۶۶	*	۳۸۲۸۴	*	۳۹۳۳	۳۹۳۴	۲۱۸۳	۳۹۳۴	۴۶۱۶۶	کنگان
*	۲۸۴۱	*	۲۰۱۱۵	*	۹۸۲۰	۴۵۸۶	۱۸۹۴	۴۵۸۶	۳۴۶۷۰	گناوه

(۱) از تاریخ ۹۱/۷/۱ سازمان بیمه خدمات درمانی به بیمه سلامت تغییر نام پیدا کرده است.

مأخذ - اداره کل بیمه سلامت استان بوشهر.

نمودار ۲-۱۵ - بیمه شدگان اصلی تحت پوشش اداره کل بیمه سلامت



منبع: جدول ۲۴-۱۵

۲۵-۱۵- تعداد بیمه شدگان (اصلی و تبعی) صندوق بیمه اجتماعی کشاورزان، روستائیان

و عشایر

سال و شهرستان	کشاورزان، روستائیان و عشایر		افراد تحت پوشش کمیته امداد		افراد تحت پوشش سازمان بهزیستی		مستمری بگیران	
	اصلی	تبعی	اصلی	تبعی	اصلی	تبعی	اصلی	تبعی
۱۳۹۳	۷۰۵۴	۴۶۸۲	۲۱۸۸	۴۶۸۲	۱۲۶۷	۲۷۱۱	۳	۰
بوشهر	۶۴۷	۲۱۲	۱۰۷	۲۱۲	۷۵	۱۹۸	۱	۰
تنگستان	۶۴۶	۵۰۴	۲۵۱	۵۰۴	۱۷۲	۳۶۲	۰	۰
جم	۳۶۸	۳۶۰	۱۷۷	۳۶۰	۴۹	۱۰۸	۰	۰
دشتستان	۳۶۳۹	۱۳۷۶	۶۲۱	۱۳۷۶	۴۷۸	۹۵۸	۰	۰
دشتی	۷۷۸	۶۸۷	۳۴۹	۶۸۷	۲۹۱	۶۰۲	۱	۰
دیر	۴۱۶	۵۵۴	۲۸۸	۵۵۴	۱۱۹	۲۶۶	۰	۰
دیلم	۱۳۸	۱۱۰	۵۶	۱۱۰	۲۱	۴۷	۰	۰
عسلویه	۲	۳۵۰	۸۵	۳۵۰	۰	۰	۰	۰
کنگان	۱۵	۱۱۸	۵۷	۱۱۸	۳۰	۸۷	۰	۰
گناوه	۴۰۵	۴۰۸	۱۹۶	۴۰۸	۳۲	۸۳	۱	۰
سایر	۰	۳	۱	۳	۰	۰	۰	۰

مأخذ- صندوق بیمه اجتماعی کشاورزان، روستائیان و عشایر استان

۱۵-۲۶- مشترکان حقوق بگیر صندوق بازنشستگی برحسب سال برقراری حکم و نوع آن
در پایان سال ۱۳۹۳

بازنشستگان فوت شده	شاغلان فوت شده	از کار افتادگان	بازنشستگان	جمع	سال برقراری حکم
۸۱۰	۶۱۷	۶۵	۴۴۹۸	۵۹۹۰	۱۳۸۵
۸۷۸	۶۵۶	۸۳	۷۷۲۹	۹۳۴۶	۱۳۸۸
۹۶۸	۶۶۵	۸۸	۸۱۳۸	۹۸۵۹	۱۳۸۹
۹۹۰	۶۹۰	۹۴	۸۴۷۳	۱۰۲۴۷	۱۳۹۰
۱۰۸۳	۷۳۵	۹۷	۹۳۰۳	۱۱۲۱۸	۱۳۹۱
۱۱۴۴	۷۴۴	۱۰۶	۹۷۲۸	۱۱۷۲۲	۱۳۹۲
۱۱۷۴	۷۵۲	۱۰۹	۱۰۱۷۴	۱۲۲۰۹	۱۳۹۳

مأخذ - صندوق بازنشستگی استان بوشهر



فصل شانزدهم

آموزش

۱۳۹۳

نفوس و مسکن ۱۳۷۵ و ۱۳۸۵ از افراد ۶ ساله و بیش تر سؤال شده است.

نقاط شهری، نقاط روستایی و جمعیت ساکن: رجوع شود به تعاریف و مفاهیم " فصل ۲- جمعیت."

تحصیل: منظور از تحصیل، اشتغال به تحصیل طبق برنامه‌های آموزشی رسمی ایران یا کشورهای خارجی است. بنابراین، آموزش در دوره‌های آموزشی غیررسمی (مانند آموزش زبان در آموزشگاه‌های خصوصی یا نزد معلم خصوصی) تحصیل به حساب نیامده است.

کارکنان آموزشی، دفتری و اداری واحدهای آموزشی (آموزش و پرورش): کارکنان آموزشی شامل معلم، مدیر- معلم و معلم ورزش است و کارکنان دفتری و اداری شامل متصدی آزمایشگاه و کارگاه، مراقب بهداشت، مربی پرورشی، مدیر، ناظم یا معاون، کتابدار، کارمند اداری و دفتردار می‌باشد.

مقطع تحصیلی: یک دوره کامل تحصیلی است که به اخذ یک مدرک تحصیلی مانند دوره ابتدایی، راهنمایی، کاردانی، کارشناسی ارشد، دکترای تخصصی، دکترای حرفه‌ای، دکترای فوق تخصصی منجر می‌شود.

تعاریف مفاهیم

باسواد: در سرشماری عمومی نفوس و مسکن ۱۳۹۰ تمامی کسانی که می‌توانند متن ساده‌ای را به فارسی و یا هر زبان دیگری بخوانند و بنویسند، خواه مدرک رسمی داشته یا نداشته باشد باسواد تلقی می‌شوند. در سرشماری عمومی نفوس و مسکن ۱۳۴۵، تمامی کسانی که حداقل دارای گواهینامه سال اول ابتدایی بوده‌اند، در سرشماری عمومی نفوس و مسکن ۱۳۵۵، تمامی نوآموزان سال اول ابتدایی و سوادآموزان کلاس‌های اکابر و پیکار با بی‌سوادی و در سرشماری عمومی نفوس و مسکن ۱۳۶۵ و آمارگیری جاری جمعیت ۱۳۷۰ و سرشماری عمومی نفوس و مسکن ۱۳۷۵ و ۱۳۸۵ تمامی نوآموزان سال اول ابتدایی و سوادآموزان کلاس‌های نهضت سوادآموزی نیز باسواد شناخته شده‌اند. وضعیت سواد در سرشماری عمومی سال ۱۳۳۵ از افراد ۱۰ ساله و بیش تر، در سرشماری عمومی سال ۱۳۴۵ از افراد ۷ ساله و بیش تر و در سرشماری عمومی سال‌های ۱۳۵۵ و ۱۳۶۵، طرح آمارگیری جاری جمعیت ۱۳۷۰ و سرشماری عمومی

دوره پیش‌دانشگاهی: مدت این دوره یک سال است و دانش‌آموز پس از گذراندن دوره متوسطه می‌تواند در یکی از گرایش‌های علوم ریاضی، علوم تجربی و علوم انسانی، این دوره را به پایان رساند و در آزمون سراسری ورود به دانشگاه‌ها شرکت کند.

دانش‌آموز بزرگسال: دانش‌آموزی است که شرایط تحصیل در مدارس راهنمایی تحصیلی و متوسطه روزانه را نداشته و برای ادامه تحصیل در مدارس ویژه بزرگسالان پذیرش می‌شود.

دوره عمومی آموزش بزرگسال: این دوره از لحاظ مقررات تحصیلی مشابه دوره راهنمایی بوده و امکان تحصیل را برای کسانی که به لحاظ سن یا سایر شرایط نمی‌توانند در دوره روزانه تحصیل نمایند، فراهم می‌کند.

دوره تکمیلی آموزش بزرگسال: این دوره از لحاظ مقررات تحصیلی مشابه دوره متوسطه بوده و امکان تحصیل را برای کسانی که به لحاظ سن یا سایر شرایط نمی‌توانند در دوره روزانه تحصیل نمایند، فراهم می‌کند.

دوره سوادآموزی: دوره‌ای است برای آموزش فرد بی‌سواد با سن بیش از ده سال تمام که امکان تحصیل در نظام آموزش رسمی کشور را ندارد. این دوره معادل پایه

دانش‌آموز: فردی است که برابر مقررات در یکی از دوره‌های تحصیلی آموزش و پرورش به تحصیل اشتغال دارد.

آموزش استثنایی: مخصوص آن دسته از اطفال و نوجوانانی است که دارای عقب‌ماندگی ذهنی و یا جسمی، معلولیت و اختلال در یادگیری بوده و یا ناسازگار باشند و شامل دوره آمادگی، ابتدایی، راهنمایی تحصیلی، آموزش متوسطه و آموزش فنی و حرفه‌ای می‌باشد.

دوره ابتدایی: دوره تحصیلی است که دانش‌آموز از سن ۶ سالگی به آن وارد شده و پس از طی پایه‌های تحصیلی معین گواهینامه پایان دوره ابتدایی دریافت می‌کند.

دوره راهنمایی: دوره تحصیلی آموزش عمومی است که دانش‌آموزان پس از پایان دوره ابتدایی به آن وارد شده و پس از طی ۳ پایه تحصیلی موفق به اخذ گواهینامه پایان دوره راهنمایی می‌شود.

دوره متوسطه: دوره تحصیلی است که دانش‌آموز پس از اتمام دوره راهنمایی در آن پذیرش شده و در سال اول به صورت عمومی و سپس به یکی از شاخه‌های نظری، فنی حرفه‌ای یا کاردانش هدایت می‌شود و با گذراندن واحدهای درسی تعیین شده موفق به اخذ گواهینامه دیپلم متوسطه می‌گردد.

دانشجو: فرد پذیرفته شده‌ای است که برابر ضوابط معین برای تحصیل در یکی از دوره‌های رسمی آموزش عالی ثبت نام کند و به تحصیل اشتغال ورزد.

دانشگاه: عالی‌ترین مؤسسه آموزش عالی که با مجوز رسمی شورای گسترش آموزش عالی ایجاد و حداقل از سه دانشکده تشکیل شده باشد.

آموزشگر تمام وقت مؤسسه آموزش عالی: آموزشگر مؤسسه آموزش عالی که برابر ضوابط معین استخدام و تمام ساعات موظف اداری خود را در مؤسسه محل خدمت، انجام وظیفه می‌کند.

ثبت نام شده آموزش عالی: فردی که برابر ضوابط معین پذیرفته شده و در یکی از مؤسسات آموزش عالی ثبت نام کرده است. دانش‌آموخته آموزش عالی: فردی که یکی از دوره‌های تحصیلی آموزش عالی را با موفقیت به پایان رسانده است و برابر ضوابط معین مدرک تحصیلی دریافت می‌کند.

آموزش‌دیدگان سازمان آموزش فنی و حرفه‌ای: افرادی هستند که برای فراگرفتن حرفه‌ای خاص، بازآموزی یا ارتقای مهارت، برای مدت معینی در مراکز آموزشی این سازمان آموزش می‌بینند.

مرکز آموزش ثابت در سازمان آموزش

سوم ابتدایی در نظام آموزش رسمی است.

دوره انتقال سوادآموزی: دوره‌ای است معادل پنجم ابتدایی برای کسانی که قبولی دوره‌های تکمیلی، پایانی و سوادآموزی نهضت، یا قبولی سوم و چهارم ابتدایی را داشته و شرایط ادامه تحصیل در آموزش و پرورش رسمی را ندارند.

دوره تحکیم سوادآموزی: دوره‌ای است که فرصت استمرار و پایداری آموخته‌ها و کاربرد آن را برای کسانی که دوره سوادآموزی را گذرانده‌اند و تمایل به ادامه تحصیل ندارند فراهم می‌سازد.

سوادآموز تحت پوشش نهضت سوادآموزی: فردی است بی‌سواد یا کم‌سواد با سن بالای ده سال که امکان تحصیل در نظام آموزش رسمی کشور را ندارد و در کلاس نهضت سوادآموزی ثبت نام می‌نماید.

متوسطه دوره اول پیش حرفه‌ای: دوره‌ای است ویژه دانش‌آموزان استثنایی به منظور ایجاد آمادگی نسبی آنان برای ادامه تحصیل در دوره متوسطه حرفه‌ای که شامل سه پایه تحصیلی و حداقل ۷۲ واحد درسی می‌شود.

دوره تربیت معلم: دوره تربیت معلم ۲ سال است و کسانی که دارای مدرک دیپلم هستند و دوره ۲ ساله تربیت معلم را به پایان می‌رسانند، به اخذ مدرک کاردانی در رشته مربوط نایل می‌شوند.

برخوردار شده‌اند، که نسبت به سال تحصیلی قبل حدود ۳ درصد افزایش داشته است.

در سال تحصیلی ۹۴-۹۳ تعداد ۳۸۵۹ نفر سوادآموز در دوره تکمیلی تحصیل میکرده‌اند.

در سال تحصیلی ۹۴-۱۳۹۳ تعداد دانشجویان دانشگاه‌ها و مراکز آموزش عالی استان به استثناء دانشگاه آزاد اسلامی به ۳۱۵۶۲ نفر رسید که از این تعداد ۳۴ درصد زن و ۶۶ درصد مرد بوده است.

فنی و حرفه‌ای: محلی دولتی، متشکل از حداقل ۵ کارگاه آموزشی است که دارای هویتی قانونمند می‌باشد و ساختار آن مورد تصویب معاونت برنامه‌ریزی و نظارت راهبردی نهاد ریاست جمهوری (سازمان مدیریت و برنامه‌ریزی سابق) قرار گرفته است.

گزیده اطلاعات:

بر اساس نتایج استانی سرشماری عمومی نفوس و مسکن سال‌های ۱۳۷۰، ۱۳۷۵، ۱۳۸۵ و ۱۳۹۰ در جمعیت ۶ ساله و بیشتر میزان باسوادی مردان به ترتیب ۸۲، ۸۶، ۹۰ درصد و میزان باسوادی زنان به ترتیب ۶۷، ۷۵، ۸۲، ۸۳ درصد بوده است.

در سال تحصیلی ۹۴-۱۳۹۳ در کلیه دوره‌ها ۱۹۱۰۴۰ نفر مشغول به تحصیل بوده‌اند که از این تعداد ۵۱ درصد در دوره ابتدائی، ۱۴ درصد در دوره متوسطه اول و ۲۵ درصد در دوره متوسطه دوم مشغول به تحصیل بوده‌اند.

همچنین ۲ درصد در مقاطع عمومی بزرگسالان تحصیل کرده‌اند. همچنین در این سال تحصیلی بیش از ۱۲ هزار نفر در دوره پیش‌دبستانی بوده‌اند و بیش از ۱۰۰۰ نفر دانش‌آموز نیز از آموزش استثنائی

۱۶-۱- تعداد باسوادان بر حسب جنس در نقاط شهری و روستایی

شرح	مرد و زن	مرد	زن
کل استان^(۱)			
مهر ۱۳۶۵	۴۶۵۰۴۰	۲۳۵۸۲۵	۲۲۹۲۱۵
مهر ۱۳۷۰	۵۵۴۷۵۰	۲۸۶۲۰۳	۲۶۸۵۴۷
آبان ۱۳۷۵	۶۳۸۶۶۹	۳۲۳۹۲۳	۳۱۴۷۴۶
آبان ۱۳۸۵	۷۹۴۹۹۲	۴۲۱۲۲۲	۳۷۳۷۷۰
آبان ۱۳۹۰	۹۱۸۰۴۴	۵۰۲۱۳۳	۴۱۵۹۱۱
نقاط شهری			
مهر ۱۳۶۵	۲۲۹۴۵۰
مهر ۱۳۷۰	۲۸۶۵۸۲	۱۵۱۰۱۷	۱۳۵۵۶۵
آبان ۱۳۷۵	۳۴۲۹۳۹	۱۷۷۳۵۹	۱۶۵۵۸۰
آبان ۱۳۸۵	۵۱۷۳۷۲	۲۶۹۸۰۸	۲۴۷۵۶۴
آبان ۱۳۹۰	۶۲۸۲۹۱	۳۴۴۴۵۱	۲۸۳۸۴۰
نقاط روستایی			
مهر ۱۳۶۵	۲۰۱۹۲۸
مهر ۱۳۷۰	۲۶۵۳۷۹	۱۳۳۷۷۵	۱۳۱۶۰۴
آبان ۱۳۷۵	۲۸۲۱۰۷	۱۳۹۸۸۲	۱۴۲۲۲۵
آبان ۱۳۸۵	۲۷۲۸۱۵	۱۴۹۰۲۹	۱۲۳۷۸۶
آبان ۱۳۹۰	۲۸۷۴۳۲	۱۵۶۵۲۵	۱۳۰۹۰۷

(۱) اختلاف ارقام کل استان با سرجمع نقاط شهری و روستایی ، به علت منظور شدن جمعیت باسواد غیر ساکن در جمعیت کل استان است.
 مأخذ : مرکز آمار ایران.(ر.پ).

نمودار ۱-۱۶ - تعداد باسوادان بر حسب جنس



منبع: جدول ۱-۱۶

۲-۱۶- جمعیت ۶ ساله و بیشتر، تعداد باسوادان و نرخ باسوادی بر حسب جنس و سن (مرد و زن) (هزار نفر - درصد)

آبان ۱۳۷۵			مهر ۱۳۷۰			جنس و گروه سنی
نرخ باسوادی	باسوادان	جمعیت	نرخ باسوادی	باسوادان	جمعیت	
۸۱	۵۱۴۴۵۳	۶۳۸۷۶۹	۷۵	۴۱۶۲۴۴	۵۵۴۷۵۲	مرد و زن
۹۶	۸۸۴۶۶	۹۲۲۸۰	۹۵	۹۴۶۰۸	۹۹۰۷۸	۶-۹ ساله
۹۸	۱۱۶۱۵۰	۱۱۸۹۳۰	۹۶	۹۲۱۲۳	۹۶۱۵۱	۱۰-۱۴ ساله
۹۶	۸۶۲۶۸	۹۰۰۱۶	۹۲	۶۵۹۸۵	۷۱۵۵۸	۱۵-۱۹ ساله
۹۳	۶۱۵۷۰	۶۶۲۶۱	۸۶	۴۹۴۶۴	۵۷۷۲۷	۲۰-۲۴ ساله
۸۹	۵۰۵۴۲	۵۶۸۴۴	۷۶	۳۵۱۱۲	۴۵۹۰۲	۲۵-۲۹ ساله
۸۲	۳۶۰۲۵	۴۴۱۲۰	۶۷	۲۹۰۷۱	۴۳۳۷۸	۳۰-۳۴ ساله
۷۱	۲۹۳۰۶	۴۱۳۳۱	۵۷	۲۱۳۵۰	۳۷۶۸۶	۳۵-۳۹ ساله
۵۹	۲۰۷۳۰	۳۵۳۰۴	۴۵	۱۰۶۰۰	۲۳۴۷۸	۴۰-۴۴ ساله
۴۵	۱۰۷۸۳	۲۳۷۶۶	۳۶	۵۲۶۵	۱۴۷۷۱	۴۵-۴۹ ساله
۳۴	۴۷۳۳	۱۳۷۲۶	۲۷	۴۴۹۷	۱۶۸۰۴	۵۰-۵۴ ساله
۲۵	۳۸۳۴	۱۵۰۶۲	۲۱	۳۱۳۹	۱۵۱۰۹	۵۵-۵۹ ساله
۱۸	۲۴۳۷	۱۳۲۳۵	۱۷	۲۵۳۹	۱۴۹۰۶	۶۰-۶۴ ساله
۱۳	۳۵۷۳	۲۷۸۴۹	۱۳	۲۳۱۹	۱۷۸۲۹	۶۵ ساله و بیش تر
۸۰	۳۶	۴۵	۴۶	۱۷۲	۳۷۵	نامشخص

۱۶-۲- جمعیت ۶ ساله و بیشتر، تعداد باسوادان و نرخ باسوادی بر حسب جنس و سن (مرد) (هزار نفر - درصد) (دنباله)

آبان ۱۳۷۵			مهر ۱۳۷۰			جنس و گروه سنی
نرخ باسوادی	باسوادان	جمعیت	نرخ باسوادی	باسوادان	جمعیت	
۸۶	۲۷۷۶۷۷	۳۲۳۸۸۳	۸۲	۲۳۵۲۳۰	۲۸۶۰۲۳	مرد
۹۷	۴۵۷۸۶	۴۷۴۰۳	۹۶	۵۰۳۲۳	۵۲۱۸۰	۶-۹ ساله
۹۸	۶۰۱۲۲	۶۱۱۷۱	۹۷	۴۹۳۴۷	۵۰۶۴۹	۱۰-۱۴ ساله
۹۷	۴۴۱۳۱	۴۵۵۵۰	۹۶	۳۵۲۵۶	۳۶۹۱۰	۱۵-۱۹ ساله
۹۵	۳۱۶۵۰	۳۳۱۷۴	۹۳	۲۶۷۸۸	۲۸۹۵۸	۲۰-۲۴ ساله
۹۴	۲۶۴۹۸	۲۸۲۷۱	۸۷	۱۹۳۵۹	۲۲۱۹۱	۲۵-۲۹ ساله
۹۰	۱۹۵۵۸	۲۱۷۸۴	۸۱	۱۷۷۸۵	۲۲۰۸۶	۳۰-۳۴ ساله
۸۳	۱۷۵۵۲	۲۱۲۳۷	۷۴	۱۴۴۸۱	۱۹۴۳۹	۳۵-۳۹ ساله
۷۴	۱۳۴۹۷	۱۸۱۲۹	۶۶	۷۴۵۹	۱۱۲۵۲	۴۰-۴۴ ساله
۶۵	۷۰۹۲	۱۰۸۵۸	۵۵	۳۹۴۱	۷۱۵۸	۴۵-۴۹ ساله
۵۴	۳۴۳۲	۶۴۰۸	۴۱	۳۶۸۰	۸۸۷۶	۵۰-۵۴ ساله
۳۹	۳۱۲۲	۷۹۱۴	۳۲	۲۶۱۳	۸۱۴۴	۵۵-۵۹ ساله
۳۰	۲۱۱۱	۷۰۹۸	۲۶	۲۲۴۱	۸۵۳۴	۶۰-۶۴ ساله
۲۱	۳۱۲۶	۱۴۸۸۶	۲۰	۱۹۵۷	۹۶۴۶	۶۵ ساله و بیش تر
*	*	*	*	*	*	نامشخص

۱۶-۲- جمعیت ۶ ساله و بیشتر، تعداد باسوادان و نرخ باسوادی بر حسب جنس و سن (زن) (هزار نفر - درصد) (دنباله)

آبان ۱۳۷۵			مهر ۱۳۷۰			جنس و گروه سنی
نرخ باسوادی	باسوادان	جمعیت	نرخ باسوادی	باسوادان	جمعیت	
۷۵	۲۳۶۷۴۰	۳۱۴۸۴۱	۶۷	۱۸۰۸۴۲	۲۶۸۳۵۴	زن
۹۵	۴۲۶۸۰	۴۴۸۷۷	۹۴	۴۴۲۸۵	۴۶۸۹۸	۶-۹ ساله
۹۷	۵۶۰۲۸	۵۷۷۵۹	۹۴	۴۲۷۷۶	۴۵۵۰۲	۱۰-۱۴ ساله
۹۵	۴۲۱۳۷	۴۴۴۶۶	۸۹	۳۰۷۲۹	۳۴۶۴۸	۱۵-۱۹ ساله
۹۰	۲۹۹۲۰	۳۳۰۸۷	۷۹	۲۲۶۷۶	۲۸۷۶۹	۲۰-۲۴ ساله
۸۴	۲۴۰۴۴	۲۸۵۷۳	۶۶	۱۵۷۵۳	۲۳۷۱۱	۲۵-۲۹ ساله
۷۴	۱۶۴۶۷	۲۲۳۳۶	۵۳	۱۱۲۸۶	۲۱۲۹۲	۳۰-۳۴ ساله
۵۸	۱۱۷۵۴	۲۰۰۹۴	۳۸	۶۸۶۹	۱۸۲۴۷	۳۵-۳۹ ساله
۴۲	۷۲۳۳	۱۷۱۷۵	۲۶	۳۱۴۱	۱۲۲۲۶	۴۰-۴۴ ساله
۲۹	۳۶۹۱	۱۲۹۰۸	۱۷	۱۳۲۴	۷۶۱۳	۴۵-۴۹ ساله
۱۸	۱۳۰۱	۷۳۱۸	۱۰	۸۱۷	۷۹۲۸	۵۰-۵۴ ساله
۱۰	۷۱۲	۷۱۴۸	۸	۵۲۶	۶۹۶۵	۵۵-۵۹ ساله
۵	۳۲۶	۶۱۳۷	۵	۲۹۸	۶۳۷۲	۶۰-۶۴ ساله
۳	۴۴۷	۱۲۹۶۳	۴	۳۶۲	۸۱۸۳	۶۵ ساله و بیش تر
*	*	*	*	*	*	نامشخص

۱۶-۲- جمعیت ۶ ساله و بیشتر، تعداد باسوادان و نرخ باسوادی بر حسب جنس و سن (مرد و زن) (هزار نفر - درصد) (دنباله)

آبان ۱۳۹۰			آبان ۱۳۸۵			جنس و گروه سنی
نرخ باسوادی	باسوادان	جمعیت	نرخ باسوادی	باسوادان	جمعیت	
۸۴	۷۶۷۸۰۹	۹۱۸۰۴۴	۸۶	۶۸۷۰۹۴	۷۹۴۹۹۲	مرد و زن
۹۲	۵۷۷۰۸	۶۲۸۷۹	۹۴	۵۰۳۵۴	۵۳۸۰۲	۶-۹ ساله
۹۸	۶۹۴۲۹	۷۰۸۷۳	۹۸	۸۱۳۶۸	۸۲۶۶۰	۱۰-۱۴ ساله
۹۶	۸۳۳۹۲	۸۶۵۶۷	۹۸	۱۱۱۳۸۴	۱۱۳۹۹۰	۱۵-۱۹ ساله
۹۳	۱۱۶۴۶۹	۱۲۵۴۱۸	۹۷	۱۲۰۲۷۰	۱۲۳۸۵۸	۲۰-۲۴ ساله
۹۰	۱۲۶۲۹۶	۱۴۰۵۴۹	۹۶	۹۷۹۷۰	۱۰۱۶۳۹	۲۵-۲۹ ساله
۸۹	۹۹۳۱۲	۱۱۱۴۷۱	۹۴	۶۹۰۰۱	۷۳۳۲۱	۳۰-۳۴ ساله
۸۷	۷۰۲۰۱	۸۰۵۰۹	۹۰	۵۳۳۷۰	۵۹۳۸۳	۳۵-۳۹ ساله
۸۴	۵۲۵۱۱	۶۲۱۶۰	۸۲	۳۶۰۷۴	۴۴۱۰۱	۴۰-۴۴ ساله
۷۷	۳۴۰۶۰	۴۴۰۰۱	۷۰	۲۷۶۲۰	۳۹۲۰۷	۴۵-۴۹ ساله
۶۵	۲۵۸۶۳	۳۹۷۱۵	۵۷	۱۸۸۹۵	۳۲۹۵۹	۵۰-۵۴ ساله
۵۲	۱۶۷۰۲	۳۲۱۰۶	۴۵	۹۵۳۶	۲۱۲۵۰	۵۵-۵۹ ساله
۳۸	۷۹۷۴	۲۱۱۳۰	۳۳	۴۱۸۷	۱۲۸۶۸	۶۰-۶۴ ساله
۱۹	۷۶۷۴	۴۰۲۴۱	۲۰	۷۰۶۵	۳۵۹۵۴	۶۵ ساله و بیش تر
۵۱	۲۱۸	۴۲۵	*	*	*	نامشخص

۱۶-۲- جمعیت ۶ ساله و بیشتر، تعداد باسوادان و نرخ باسوادی بر حسب جنس و سن (مرد) (هزار نفر - درصد) (دنباله)

آبان ۱۳۹۰			آبان ۱۳۸۵			جنس و گروه سنی
نرخ باسوادی	باسوادان	جمعیت	نرخ باسوادی	باسوادان	جمعیت	
۸۴	۴۲۳۶۷۰	۵۰۲۱۳۳	۹۰	۳۸۰۱۷۱	۴۲۱۲۲۲	مرد
۹۲	۲۹۷۱۹	۳۲۳۲۴	۹۴	۲۵۷۶۴	۲۷۴۸۹	۶-۹ ساله
۹۸	۳۵۳۰۷	۳۵۹۷۱	۹۸	۴۱۶۰۳	۴۲۲۸۶	۱۰-۱۴ ساله
۹۵	۴۳۰۷۰	۴۵۲۲۷	۹۷	۵۷۸۴۶	۵۹۴۶۴	۱۵-۱۹ ساله
۹۰	۶۲۲۲۴	۶۹۲۴۰	۹۷	۶۵۴۵۶	۶۷۶۷۹	۲۰-۲۴ ساله
۸۵	۶۹۷۱۶	۸۱۶۴۰	۹۷	۵۴۳۱۱	۵۶۱۱۰	۲۵-۲۹ ساله
۸۵	۵۵۹۸۲	۶۵۵۵۵	۹۶	۳۸۴۴۴	۴۰۰۳۰	۳۰-۳۴ ساله
۸۵	۳۹۵۶۳	۴۶۵۴۲	۹۴	۳۰۲۹۲	۳۲۰۹۳	۳۵-۳۹ ساله
۸۵	۲۹۵۰۰	۳۴۶۴۱	۹۰	۲۰۹۸۴	۲۳۱۹۶	۴۰-۴۴ ساله
۸۳	۱۹۴۷۴	۲۳۴۷۱	۸۳	۱۷۴۴۴	۲۱۰۵۷	۴۵-۴۹ ساله
۷۶	۱۶۲۱۴	۲۱۴۰۸	۷۵	۱۲۶۵۸	۱۶۸۹۳	۵۰-۵۴ ساله
۶۸	۱۱۲۱۷	۱۶۳۹۶	۶۶	۶۴۷۳	۹۸۱۷	۵۵-۵۹ ساله
۵۸	۵۴۹۵	۹۲۶۶	۵۲	۳۱۱۲	۶۰۳۱	۶۰-۶۴ ساله
۳۰	۶۰۸۹	۲۰۰۷۰	۳۰	۵۷۸۴	۱۹۰۷۷	۶۵ ساله و بیشتر
۵۲	۲۰۰	۳۸۲	*	*	*	نامشخص

۱۶-۲- جمعیت ۶ ساله و بیشتر، تعداد باسوادان و نرخ باسوادی بر حسب جنس و سن (زن)
(هزار نفر - درصد) (دنباله)

آبان ۱۳۹۰			آبان ۱۳۸۵			جنس و گروه سنی
نرخ باسوادی	باسوادان	جمعیت	نرخ باسوادی	باسوادان	جمعیت	
۸۳	۳۴۴۱۳۹	۴۱۵۹۱۱	۸۲	۳۰۶۹۲۳	۳۷۳۷۷۰	زن
۹۲	۲۷۹۸۹	۳۰۵۵۵	۹۳	۲۴۵۹۰	۲۶۳۱۳	۶-۹ ساله
۹۸	۳۴۱۲۲	۳۴۹۰۲	۹۸	۳۹۷۶۵	۴۰۳۷۴	۱۰-۱۴ ساله
۹۸	۴۰۳۲۲	۴۱۳۴۰	۹۸	۵۳۵۳۸	۵۴۵۲۶	۱۵-۱۹ ساله
۹۷	۵۴۲۴۵	۵۶۱۷۸	۹۸	۵۴۸۱۴	۵۶۱۷۹	۲۰-۲۴ ساله
۹۶	۵۶۵۸۰	۵۸۹۰۹	۹۶	۴۳۶۵۹	۴۵۵۲۹	۲۵-۲۹ ساله
۹۴	۴۳۳۳۰	۴۵۹۱۶	۹۲	۳۰۵۵۷	۳۳۲۹۱	۳۰-۳۴ ساله
۹۰	۳۰۶۳۸	۳۳۹۶۷	۸۵	۲۳۰۷۸	۲۷۲۹۰	۳۵-۳۹ ساله
۸۴	۲۳۰۱۱	۲۷۵۱۹	۷۲	۱۵۰۹۰	۲۰۹۰۵	۴۰-۴۴ ساله
۷۱	۱۴۵۸۶	۲۰۵۳۰	۵۶	۱۰۱۷۶	۱۸۱۵۰	۴۵-۴۹ ساله
۵۳	۹۶۴۹	۱۸۳۰۷	۳۹	۶۲۳۷	۱۶۰۶۶	۵۰-۵۴ ساله
۳۵	۵۴۸۵	۱۵۷۱۰	۲۷	۳۰۶۳	۱۱۴۳۳	۵۵-۵۹ ساله
۲۲	۲۵۷۹	۱۱۸۶۴	۱۶	۱۰۷۵	۶۸۳۷	۶۰-۶۴ ساله
۸	۱۵۸۵	۲۰۱۷۱	۸	۱۲۸۱	۱۶۸۷۷	۶۵ ساله و بیش تر
۴۲	۱۸	۴۳	*	*	*	نامشخص

مأخذ: مرکز آمار ایران (ر.پ).

۳-۱۶ - جمعیت ۶ ساله و بیش تر، تعداد باسوادان و نرخ باسوادی در نقاط شهری و روستایی بر حسب جنس و شهرستان: سال ۱۳۹۰ (هزار نفر - درصد)

کل									شهرستان
نرخ باسوادی			باسوادان			جمعیت ۶ ساله و بیش تر			
زن	مرد	مرد و زن	زن	مرد	مرد و زن	زن	مرد	مرد و زن	
۸۳	۸۴	۸۴	۳۴۴۱۳۹	۴۲۳۶۷۰	۷۶۷۸۰۹	۴۱۵۹۱۱	۵۰۲۱۳۳	۹۱۸۰۴۴	کل استان
۸۹	۹۲	۹۱	۹۸۲۶۲	۱۱۰۷۴۰	۲۰۹۰۰۲	۱۱۰۰۴۶	۱۱۹۷۲۶	۲۲۹۷۷۲	بوشهر
۷۸	۸۷	۸۳	۲۳۸۲۳	۲۷۰۳۱	۵۰۸۵۴	۳۰۴۶۹	۳۰۹۲۳	۶۱۳۹۲	تنگستان
۸۷	۹۰	۸۹	۱۸۹۳۷	۲۰۲۱۴	۳۹۱۵۱	۲۱۷۳۵	۲۲۳۶۹	۴۴۱۰۴	جم
۷۹	۸۷	۸۳	۸۰۳۰۶	۸۸۲۹۷	۱۶۸۶۰۳	۱۰۲۰۹۶	۱۰۱۵۴۴	۲۰۳۶۴۰	دشتستان
۷۹	۸۵	۸۲	۲۷۲۳۳	۲۸۹۶۹	۵۶۲۰۲	۳۴۶۲۱	۳۳۹۸۲	۶۸۶۰۳	دشتی
۸۳	۸۷	۸۵	۱۹۰۱۸	۲۰۱۶۰	۳۹۱۷۸	۲۳۰۰۲	۲۳۰۸۴	۴۶۰۸۶	دیر
۸۲	۸۷	۸۵	۱۱۱۷۱	۱۲۲۷۳	۲۳۵۴۴	۱۳۶۳۵	۱۴۲۲۷	۲۷۸۶۲	دیلم
*	*	*	*	*	*	*	*	*	عسلویه
۸۱	۶۹	۷۲	۳۲۹۵۲	۸۰۳۱۸	۱۱۳۲۷۰	۴۰۶۸۶	۱۱۶۱۸۹	۱۵۶۸۷۵	کنگان
۸۲	۸۹	۸۵	۳۲۴۳۷	۳۵۵۶۸	۶۸۰۰۵	۳۹۶۲۱	۴۰۰۸۹	۷۹۷۱۰	گناوه

*آمار عسلویه در آمار کنگان ادغام شده است

۱) اختلاف ارقام کل استان با سرجمع نقاط شهری و روستایی، به علت منظور شدن جمعیت باسواد غیر ساکن در جمعیت کل استان است.

۱۶-۳ - جمعیت ۶ ساله و بیش تر، تعداد باسوادان و نرخ باسوادی در نقاط شهری و روستایی برحسب جنس و شهرستان: سال ۱۳۹۰ (هزار نفر - درصد) (دنباله)

نقاط شهری									شهرستان
نرخ باسوادی			باسوادان			جمعیت ۶ ساله و بیش تر			
زن	مرد	مرد و زن	زن	مرد	مرد و زن	زن	مرد	مرد و زن	
۸۵	۸۴	۸۵	۲۴۲۱۸۶	۲۸۹۴۱۵	۵۳۱۶۰۱	۲۸۳۸۴۰	۳۴۴۴۵۱	۶۲۸۲۹۱	کل استان
۹۰	۹۳	۹۲	۸۵۰۷۹	۹۵۴۸۶	۱۸۰۵۶۵	۹۴۲۹۱	۱۰۲۶۴۲	۱۹۶۹۳۳	بوشهر
۸۲	۸۹	۸۵	۶۲۵۱	۶۸۲۸	۱۳۰۷۹	۷۶۵۱	۷۶۹۶	۱۵۳۴۷	تنگستان
۹۱	۹۳	۹۲	۸۰۲۳	۸۸۹۳	۱۶۹۱۶	۸۸۱۸	۹۵۹۹	۱۸۴۱۷	چم
۸۲	۸۹	۸۵	۵۴۷۶۶	۵۹۷۵۲	۱۱۴۵۱۸	۶۷۱۵۱	۶۷۲۸۰	۱۳۴۴۳۱	دشتستان
۸۳	۸۸	۸۶	۱۷۵۱۱	۱۸۵۰۰	۳۶۰۱۱	۲۱۱۴۳	۲۰۹۱۷	۴۲۰۶۰	دشتی
۸۴	۸۸	۸۶	۱۳۵۵۸	۱۴۲۸۸	۲۷۸۴۶	۱۶۱۰۵	۱۶۱۶۳	۳۲۲۶۸	دیر
۸۳	۸۷	۸۵	۸۸۲۴	۹۹۶۰	۱۸۷۸۴	۱۰۶۰۹	۱۱۴۳۲	۲۲۰۴۱	دیلم
*	*	*	*	*	*	*	*	۰	عسلویه
۸۳	۶۲	۶۷	۲۲۹۰۹	۴۸۰۱۳	۷۰۹۲۲	۲۷۶۵۷	۷۷۶۲۱	۱۰۵۲۷۸	کنگان
۸۳	۸۹	۸۶	۲۵۲۶۵	۲۷۶۹۵	۵۲۹۶۰	۳۰۴۱۵	۳۱۱۰۱	۶۱۵۱۶	گناوه

۱۶-۳ - جمعیت ۶ ساله و بیش تر، تعداد باسوادان و نرخ باسوادی در نقاط شهری و روستایی برحسب جنس و شهرستان: سال ۱۳۹۰ (هزار نفر - درصد) (دنباله)

نقاط روستایی									شهرستان
نرخ باسوادی			باسوادان			جمعیت ۶ ساله و بیش تر			
زن	مرد	مرد و زن	زن	مرد	مرد و زن	زن	مرد	مرد و زن	
۷۷	۸۵	۸۲	۱۰۱۳۵۳	۱۳۳۴۷۸	۲۳۴۸۳۱	۱۳۰۹۰۷	۱۵۶۵۲۵	۲۸۷۴۳۲	کل استان
۸۴	۸۹	۸۷	۱۳۱۶۹	۱۵۲۳۶	۲۸۴۰۵	۱۵۷۳۰	۱۷۰۵۶	۳۲۷۸۶	بوشهر
۷۷	۸۷	۸۲	۱۷۵۶۱	۲۰۱۷۳	۳۷۷۳۴	۲۲۷۸۴	۲۳۱۸۴	۴۵۹۶۸	تنگستان
۸۴	۸۹	۸۷	۱۰۹۱۴	۱۱۳۲۱	۲۲۲۳۵	۱۲۹۱۷	۱۲۷۷۰	۲۵۶۸۷	چم
۷۳	۸۴	۷۸	۲۵۲۷۶	۲۸۲۱۸	۵۳۴۹۴	۳۴۴۲۰	۳۳۷۵۶	۶۸۱۷۶	دشتستان
۷۳	۸۱	۷۷	۹۴۱۲	۱۰۰۷۰	۱۹۴۸۲	۱۲۹۰۰	۱۲۴۹۱	۲۵۳۹۱	دشتی
۷۹	۸۵	۸۲	۵۴۶۰	۵۸۷۲	۱۱۳۳۲	۶۸۹۷	۶۹۲۱	۱۳۸۱۸	دیر
۷۸	۸۶	۸۲	۲۳۴۶	۲۴۱۰	۴۷۵۶	۳۰۲۴	۲۷۹۱	۵۸۱۵	دیلم
*	*	*	*	*	*	*	*	۰	عسلویه
۷۷	۸۴	۸۲	۱۰۰۴۳	۳۲۳۰۵	۴۲۳۴۸	۱۳۰۲۹	۳۸۵۶۸	۵۱۵۹۷	کنگان
۷۸	۸۸	۸۳	۷۱۷۲	۷۸۷۳	۱۵۰۴۵	۹۲۰۶	۸۹۸۸	۱۸۱۹۴	گناوه

ماخذ - مرکز آمار ایران (ر.پ)

۴-۱۶- خانوارهای معمولی استان برحسب جنس سرپرست خانوار و تعداد افراد، تعداد افراد با سواد و بی سواد: سال ۱۳۹۰ (مرد و زن)

بی سواد					با سواد					تعداد افراد در خانوار و جنس سرپرست خانوار	
۴ نفر و بیشتر	۳ نفر	۲ نفر	۱ نفر	ندارد.	۴ نفر و بیشتر	۳ نفر	۲ نفر	۱ نفر	ندارد		جمع
۱۲۲۷	۳۱۱۶	۲۲۹۹۸	۴۲۴۱۸	۱۷۰۷۲۷	۷۸۸۱۲	۴۵۵۰۶	۸۳۷۰۲	۱۹۶۳۵	۱۲۸۳۱	۴۸۰۹۷۲	مرد و زن
*	*	*	۶۰۱۹	۵۷۷۷	*	*	*	۵۷۶۸	۶۰۲۸	۲۳۵۹۲	۱ نفر
*	*	۴۶۹۵	۵۸۷۶	۲۵۹۰۸	*	*	۲۴۸۲۴	۶۸۰۷	۴۸۴۸	۷۲۹۵۸	۲ نفر
*	۶۱۸	۳۸۹۲	۶۴۶۵	۴۸۳۷۹	*	۱۳۵۱۹	۳۹۹۳۲	۴۹۶۸	۹۳۵	۱۱۸۷۰۸	۳ نفر
۱۶۷	۵۲۱	۴۱۹۵	۷۷۰۶	۴۸۴۰۱	۲۰۷۰۸	۲۲۳۶۵	۱۶۰۲۵	۱۴۱۷	۴۷۵	۱۲۱۹۸۰	۴ نفر
۲۰۳	۵۶۳	۳۹۴۶	۷۱۶۸	۲۵۷۶۷	۲۷۱۲۴	۷۶۲۴	۲۲۳۵	۴۱۶	۲۴۸	۷۵۲۹۴	۵ نفر
۲۲۷	۵۷۵	۳۰۸۶	۴۸۹۶	۱۱۰۴۴	۱۷۴۸۱	۱۵۶۳	۵۱۰	۱۴۲	۱۲۵	۳۹۶۵۶	۶ نفر
۱۹۲	۳۸۲	۱۶۴۰	۲۴۳۱	۳۵۱۸	۷۶۲۵	۳۰۲	۹۷	۵۶	۸۳	۱۶۳۲۶	۷ نفر
۱۴۳	۲۲۹	۸۸۴	۱۱۰۸	۱۲۴۴	۳۴۲۴	۸۱	۳۷	۲۹	۳۷	۷۲۱۶	۸ نفر
۱۰۷	۱۱۲	۳۶۸	۴۵۰	۴۵۴	۱۴۰۷	۲۷	۲۲	۱۱	۲۴	۲۹۸۲	۹ نفر
۱۸۸	۱۱۶	۲۹۲	۲۹۹	۲۳۵	۱۰۳۶	۲۵	۲۰	۲۱	۲۸	۲۲۶۰	۱۰ نفر و بیشتر

۴-۱۶- خانوارهای معمولی استان برحسب جنس سرپرست خانوار و تعداد افراد، تعداد افراد با سواد و بی‌سواد: سال ۱۳۹۰ (مرد) (دنباله)

بی سواد					با سواد					جمع	جنس سرپرست خانوار و تعداد افراد در خانوار
۴ نفر و بیشتر	۳ نفر	۲ نفر	۱ نفر	ندارد.	۴ نفر و بیشتر	۳ نفر	۲ نفر	۱ نفر	ندارد		
۱۱۵۱	۲۹۰۴	۲۱۴۱۳	۲۹۰۴۲	۱۶۰۰۹۱	۷۴۴۶۷	۴۱۶۴۷	۷۸۷۶۵	۱۱۲۷۰۱	۷۰۲۱	۴۲۹۲۰۲	مرد
*	*	*	۱۱۴۸	۳۵۲۱	*	*	*	۳۵۱۵	۱۱۵۴	۹۳۳۸	نفر ۱
*	*	۴۰۰۰	۲۸۵۱	۳۳۱۶۳	*	*	۲۳۹۶۹	۲۹۵۴	۴۰۹۱	۶۰۰۲۸	نفر ۲
*	۵۲۶	۳۵۶۷	۴۲۳۳	۴۵۸۰۸	*	۱۱۶۴۴	۳۷۳۷۹	۴۳۰۰	۸۱۱	۱۰۸۲۶۸	نفر ۳
۱۴۶	۴۷۵	۳۹۷۴	۶۱۶۱	۴۶۷۲۲	۱۹۴۰۳	۲۰۷۵۴	۱۵۵۸۹	۱۲۹۲	۴۴۰	۱۱۴۹۵۶	نفر ۴
۱۸۴	۵۳۹	۳۸۰۵	۶۲۳۰	۲۴۹۲۵	۲۵۵۳۷	۷۳۵۰	۲۱۷۰	۳۹۱	۲۳۵	۷۱۳۶۶	نفر ۵
۲۱۳	۵۵۱	۲۹۷۲	۴۴۳۵	۱۰۶۸۸	۱۶۶۲۸	۱۴۸۱	۴۹۰	۱۳۹	۱۲۱	۳۷۷۱۸	نفر ۶
۱۸۹	۳۶۹	۱۵۹۸	۲۲۴۷	۳۳۹۷	۷۲۸۳	۲۹۰	۹۲	۵۲	۸۳	۱۵۶۰۰	نفر ۷
۱۳۸	۲۲۱	۸۵۹	۱۰۴۳	۱۲۰۲	۳۲۸۵	۷۸	۳۵	۲۸	۳۷	۶۹۲۶	نفر ۸
۱۰۰	۱۰۹	۳۵۴	۴۱۶	۴۴۱	۱۳۴۰	۲۶	۲۱	۱۱	۲۲	۲۸۴۰	نفر ۹
۱۸۱	۱۱۴	۲۸۴	۲۷۸	۲۲۴	۹۹۱	۲۴	۲۰	۱۹	۲۷	۲۱۶۲	نفر ۱۰ بیشتر

۴-۱۶- خانوارهای معمولی استان برحسب جنس سرپرست خانوار و تعداد افراد، تعداد افراد با سواد و بی‌سواد: سال ۱۳۹۰ (زن) (دنباله)

جنس سرپرست خانوار و تعداد افراد در خانوار	جمع	با سواد					بی سواد				
		ندارد	۱ نفر	۲ نفر	۳ نفر	۴ نفر و بیشتر	ندارد	۱ نفر	۲ نفر	۳ نفر	۴ نفر و بیشتر
زن	۵۱۷۷۰	۵۸۱۰	۶۹۳۴	۴۹۳۷	۳۸۵۹	۴۳۴۵	۱۰۶۳۶	۱۳۳۷۶	۱۵۸۵	۲۱۲	۷۶
نفر ۱	۱۴۲۵۴	۴۸۷۴	۲۲۵۳	*	*	*	۲۲۵۶	۴۸۷۱	*	*	*
نفر ۲	۱۲۹۳۰	۷۵۷	۳۸۵۳	۱۸۵۵	*	*	۲۷۴۵	۳۰۲۵	۶۹۵	*	*
نفر ۳	۱۰۴۴۰	۱۲۴	۶۶۸	۲۵۵۳	۱۸۷۵	*	۲۵۷۱	۲۲۳۲	۳۲۵	۹۲	*
نفر ۴	۷۰۲۴	۳۵	۱۲۵	۴۳۶	۱۶۱۱	۱۳۰۵	۱۶۷۹	۱۵۴۵	۲۲۱	۴۶	۲۱
نفر ۵	۳۹۲۸	۱۳	۲۵	۶۵	۲۷۴	۱۵۸۷	۸۴۲	۹۳۸	۱۴۱	۲۴	۱۹
نفر ۶	۱۹۳۸	۴	۳	۲۰	۸۲	۸۶۰	۳۵۶	۴۶۱	۱۱۴	۲۴	۱۴
نفر ۷	۷۲۶	*	۴	۵	۱۲	۳۴۲	۱۲۱	۱۸۴	۴۲	۱۳	۳
نفر ۸	۲۹۰	*	۱	۲	۳	۱۳۹	۴۲	۶۵	۲۵	۸	۵
نفر ۹	۱۴۲	۲		۱	۱	۶۷	۱۳	۳۴	۱۴	۳	۷
۱۰ نفر و بیشتر	۹۸	۱	۲			۴۵	۱۱	۲۱	۸	۲	۷

مأخذ- مرکز آمار ایران (ر.پ).

۵-۱۶- دانش آموزان و کارکنان آموزشی، دفتری و اداری بر حسب دوره‌های تحصیلی و به تفکیک جنس

کارکنان آموزشی، دفتری و اداری		دانش آموزان			سال و دوره تحصیلی
		دختر	پسر	جمع	
۵۰۰۴	۹۸۷۵	۸۵۷۸۲	۸۸۹۷۹	۱۷۴۷۶۱	۹۰-۱۳۸۹
۲۶۴۲	۱۱۳۸۳	۸۵۲۳۳	۹۰۲۰۷	۱۷۵۴۴۰	۹۱-۱۳۹۰
۲۳۱۰	۱۱۳۴۸	۹۰۷۴۶	۹۶۷۸۱	۱۸۷۵۲۷	۹۲-۱۳۹۱
۲۵۷۶	۱۱۵۹۵	۸۷۹۰۱	۹۱۷۹۹	۱۷۹۷۰۰	۹۳-۱۳۹۲
۴۳۵۲	۸۵۸۶	۹۲۹۴۷	۹۸۰۹۳	۱۹۱۰۴۰	۹۴-۱۳۹۳
۱۰	۳۴۳	۴۱۳	۶۳۴	۱۰۴۷	آموزش استثنایی
...	...	۵۸۷۸	۶۷۰۱	۱۲۵۷۹	پیش دبستانی
۱۷۲۱	۴۱۶۴	۴۸۶۵۲	۵۰۰۸۵	۹۸۷۳۷	ابتدایی
۸۰۷	۱۶۲۹	۱۳۱۲۰	۱۳۱۳۳	۲۶۲۵۳	متوسطه دوره اول
۱۸۱۴	۲۴۵۰	۲۳۰۲۳	۲۵۱۷۵	۴۸۱۹۸	متوسطه دوره دوم
...	...	۱۲۰	۲۴۷	۳۶۷	عمومی بزرگسال (متوسطه دوره اول)
...	...	۱۷۱۴	۲۱۴۵	۳۸۵۹	تکمیلی بزرگسال (متوسطه دوره دوم)

مأخذ: اداره کل آموزش و پرورش استان بوشهر.

۶-۱۶- دانش آموزان و کارکنان آموزشی ، دفتری و اداری اداره کل آموزش و پرورش استان

کارکنان آموزشی ، دفتری و اداری		دانش آموزان			سال تحصیلی و شهرستان
دفتری و اداری	آموزشی	دختر	پسر	جمع	
۴۷۱۳	۷۸۲۹	۱۱۳۸۵۹	۱۳۲۰۳۹	۲۴۵۸۹۸	۷۶-۱۳۷۵
۵۱۴۱	۸۳۶۱	۱۱۳۳۶۸	۱۲۳۱۵۰	۲۳۶۵۱۸	۸۱-۱۳۸۰
۶۱۴۴	۹۱۰۴	۱۰۰۰۶۱	۱۰۵۸۹۲	۲۰۵۹۵۳	۸۶-۱۳۸۵
۵۰۲۲	۹۸۵۷	۸۵۷۸۲	۸۸۹۷۹	۱۷۴۷۶۱	۹۰-۱۳۸۹
۲۶۴۲	۱۱۳۸۳	۸۵۲۳۳	۹۰۲۰۷	۱۷۵۴۴۰	۹۱-۱۳۹۰
۲۳۱۰	۱۱۳۴۸	۹۰۷۴۶	۹۶۷۸۱	۱۸۷۵۲۷	۹۲-۱۳۹۱
۲۲۱۲	۱۱۹۵۹	۸۷۸۹۶	۹۲۷۴۵	۱۸۰۶۴۱	۹۳-۱۳۹۲
۴۳۶۲	۸۵۸۶	۹۲۹۴۷	۹۸۰۹۳	۱۹۱۰۴۰	۹۴-۱۳۹۳
۹۴۴	۱۸۸۲	۲۴۳۹۶	۲۵۷۶۴	۵۰۱۶۰	بوشهر
۳۳۲	۷۱۶	۶۲۴۰	۶۴۰۸	۱۲۶۴۸	تنگستان
۲۲۰	۵۳۵	۵۲۷۹	۵۲۷۸	۱۰۵۵۷	جم
۱۱۳۰	۲۱۰۸	۲۲۵۶۱	۲۴۳۰۷	۴۶۸۶۸	دشتستان
۴۴۳	۸۱۲	۷۳۵۴	۷۶۶۷	۱۵۰۲۱	دشتی
۲۹۱	۵۷۵	۴۹۸۱	۵۴۰۸	۱۰۳۸۹	دیر
۱۷۰	۲۸۹	۳۱۳۶	۳۲۸۷	۶۴۲۳	دیلم
۱۷۹	۳۶۸	۳۹۸۱	۴۰۲۶	۸۰۰۷	عسلویه
۲۶۰	۵۶۳	۵۸۸۶	۶۹۰۱	۱۲۷۸۷	کنگان
۳۹۳	۷۳۸	۹۱۳۳	۹۰۴۷	۱۸۱۸۰	گناوه

مأخذ : اداره کل آموزش و پرورش استان بوشهر.

۱۶-۷- دانش آموزان آموزش استثنایی برحسب دوره‌های تحصیلی

دانش آموزان			سال و دوره تحصیلی
دختر	پسر	جمع	
	۱۰۷۰		۸۱-۱۳۸۰
	۱۰۲۳		۸۶-۱۳۸۵
	۱۱۷۶		۹۰-۱۳۸۹
	۱۳۰۹		۹۱-۱۳۹۰
	۱۱۶۸		۹۲-۱۳۹۱
	۱۰۴۱		۹۳-۱۳۹۲
۴۱۳	۶۳۴	۱۰۴۷	۹۴-۱۳۹۳
۶۸	۱۱۴	۱۸۲	پیش دبستانی
۲۷۲	۴۱۳	۶۸۵	ابتدایی
۹	۴	۱۳	متوسطه دوره اول
۳۲	۵۵	۸۷	متوسطه دوره اول پیش حرفه ای
x	x	x	متوسطه دوره دوم
۳۲	۴۸	۸۰	متوسطه دوره دوم پیش حرفه ای

مأخذ: اداره کل آموزش و پرورش استان بوشهر

۸-۱۶- دانش آموزان، کارکنان و امکانات آموزشی دوره آموزش استثنایی

کلاس	آموزشگاه	کارکنان آموزشی، دفتری و اداری		دانش آموزان			سال تحصیلی و شهرستان
		دفتری و اداری	آموزشی	دختر	پسر	جمع	
۲۴۶	۴۶	۴۳	۲۶۹	۴۶۶	۷۰۶	۱۱۷۲	۹۰-۱۳۸۹
۳۰۰	۶۲	۴۳	۲۶۹	۵۲۴	۷۸۵	۱۳۰۹	۹۱-۱۳۹۰
۱۶۰	۳۹	۳۴	۳۴۸	۴۷۱	۶۹۷	۱۱۶۸	۹۲-۱۳۹۱
۱۶۰	۳۸	۱۰	۳۴۳	۳۶۵	۶۷۶	۱۰۴۱	۹۳-۱۳۹۲
۱۴۷	۴۳	۱۰	۳۴۳	۴۴۰	۶۰۷	۱۰۴۷	۹۴-۱۳۹۳
۳۷	۱۲	۱۰	۱۰۴	۱۴۱	۱۳۰	۲۷۱	بوشهر
۱۰	۲	*	۱۸	۲۰	۳۶	۵۶	تنگستان
۶	۱	*	۱۳	۱۱	۳۴	۴۵	جم
۵۳	۱۵	*	۱۳۱	۱۵۸	۲۴۱	۳۹۹	دشتستان
۱۱	۳	*	۲۳	۲۵	۵۶	۸۱	دشتی
۳	۱	*	۱	۵	۵	۱۰	دیر
۵	۱	*	۹	۱۳	۱۵	۲۸	دیلم
...	...	*	۰	عسلویه
۴	۱	*	۸	۱۴	۲۳	۳۷	کنگان
۱۸	۷	*	۳۶	۵۳	۶۷	۱۲۰	گناوه

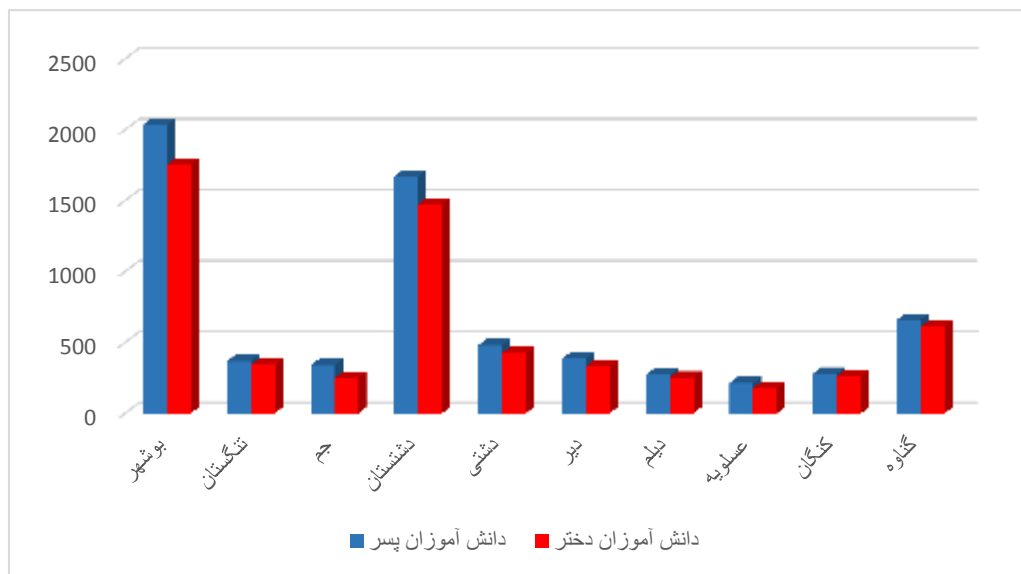
مأخذ: مدیریت آموزش و پرورش استثنایی استان بوشهر.

۹-۱۶- دانش آموزان و امکانات آموزشی^(۱) دوره پیش دبستانی

کلاس	آموزشگاه	دانش آموزان			سال و دوره تحصیلی
		دختر	پسر	جمع	
۹۰	۳۸	۱۰۷۷	۱۳۳۳	۲۴۱۰	۷۶-۱۳۷۵
۲۱۰	۱۳۲	۲۲۸۰	۱۹۲۰	۴۲۰۰	۸۱-۱۳۸۰
۴۶۲	۳۵۰	۵۳۴۰	۵۳۰۵	۱۰۶۴۵	۸۶-۱۳۸۵
۳۷۲	۲۶۱	۴۱۲۴	۴۲۲۱	۸۳۴۵	۹۰-۱۳۸۹
۳۱۷	۲۱۷	۳۶۲۷	۳۴۵۵	۷۰۸۲	۹۱-۱۳۹۰
۱۵۰	۲۳۱	۳۷۸۹	۴۳۱۵	۸۱۰۴	۹۲-۱۳۹۱
۳۱۵	۲۸۰	۴۳۱۷	۴۵۹۶	۸۹۱۳	۹۳-۱۳۹۲
۵۲۷	۴۰۲	۵۸۷۸	۶۷۰۱	۱۲۵۷۹	۹۴-۱۳۹۳
۱۴۲	۹۲	۱۷۵۵	۲۰۳۶	۳۷۹۱	بوشهر
۲۴	۲۴	۳۴۰	۳۶۷	۷۰۷	تنگستان
۳۳	۲۰	۲۴۸	۳۳۹	۵۸۷	جم
۱۵۴	۱۰۵	۱۴۷۶	۱۶۷۲	۳۱۴۸	دشتستان
۴۰	۴۰	۴۲۴	۴۸۰	۹۰۴	دشتی
۳۵	۲۳	۳۳۱	۳۸۴	۷۱۵	دیر
۲۲	۲۱	۲۵۳	۲۷۰	۵۲۳	دیلم
۱۵	۱۵	۱۷۸	۲۱۳	۳۹۱	عسلویه
۱۳	۱۳	۲۶۴	۲۸۱	۵۴۵	کنگان
۴۹	۴۹	۶۰۹	۶۵۹	۱۲۶۸	گناوه

۱ - با توجه به واگذاری دوره پیش دبستانی از سال تحصیلی ۹۱-۹۰ به بخش خصوصی آمار کارکنان آموزشی، دفتری و اداری در این دوره در دسترس نمی باشد.
 مأخذ: اداره کل آموزش و پرورش استان بوشهر.

نمودار ۲-۱۶ - تعداد دانش‌آموزان پسر و دختر به تفکیک شهرستان



منبع: جدول ۹-۱۶

۱۰-۱۶- دانش آموزان، کارکنان و امکانات آموزشی دوره ابتدایی

کلاس	آموزشگاه	کارکنان آموزشی، دفتری و اداری		دانش آموزان			سال تحصیلی و شهرستان
		دفتری و اداری	آموزشی	دختر	پسر	جمع	
۴۴۹۶	۹۳۱	۱۳۳۴	۳۸۳۸	۵۹۴۷۲	۶۵۳۴۷	۱۲۴۸۱۹	۷۶-۱۳۷۵
۴۲۳۲	۹۶۲	۱۵۵۱	۳۹۸۴	۴۷۵۳۵	۵۰۳۷۱	۹۷۹۰۶	۸۱-۱۳۸۰
۳۷۲۲	۸۴۹	۱۲۸۱	۳۷۱۵	۳۴۷۹۴	۳۶۷۷۷	۷۱۵۷۱	۸۶-۱۳۸۵
۳۵۸۵	۷۸۰	۱۳۰۱	۳۲۸۰	۳۵۳۶۱	۳۸۴۴۵	۷۳۸۰۶	۹۰-۱۳۸۹
۳۵۰۸	۷۷۸	۹۲۳	۳۲۶۶	۳۷۶۹۳	۴۰۰۳۲	۷۷۷۲۵	۹۱-۱۳۹۰
۴۲۹۸	۷۷۸	۶۹۹	۵۰۶۷	۴۵۹۹۱	۴۸۸۳۹	۹۴۸۳۰	۹۲-۱۳۹۱
۴۱۵۳	۷۴۰	۱۷۴۱	۴۱۲۳	۴۶۷۹۸	۴۸۵۲۱	۹۵۳۱۹	۹۳-۱۳۹۲
۴۵۵۴	۸۱۳	۱۷۲۱	۴۱۶۴	۴۸۶۵۲	۵۰۰۸۵	۹۸۷۳۷	۹۴-۱۳۹۳
۱۰۷۹	۱۳۵	۴۰۹	۸۹۱	۱۲۵۹۴	۱۲۶۵۱	۲۵۲۴۵	بوشهر
۳۶۵	۸۷	۱۳۵	۳۴۳	۳۵۷۱	۳۶۹۴	۷۲۶۵	تنگستان
۲۹۴	۶۱	۸۰	۲۷۶	۲۸۰۶	۲۸۰۴	۵۶۱۰	جم
۱۰۸۱	۲۱۰	۴۱۴	۹۷۶	۱۱۴۱۴	۱۱۷۶۶	۲۳۱۸۰	دشتستان
۳۸۴	۹۰	۱۵۳	۳۷۵	۳۶۶۳	۳۸۹۱	۷۵۵۴	دشتی
۲۶۲	۵۳	۱۲۰	۲۷۵	۲۷۲۶	۲۸۸۴	۵۶۱۰	دیر
۱۴۹	۳۲	۶۲	۱۴۹	۱۶۴۰	۱۶۶۳	۳۳۰۳	دیلم
۲۱۷	۳۴	۷۵	۲۱۲	۲۲۵۷	۲۲۹۷	۴۵۵۴	عسلویه
۲۹۷	۴۰	۱۱۴	۲۹۸	۳۵۲۸	۳۸۲۰	۷۳۴۸	کنگان
۴۲۶	۷۱	۱۵۹	۳۶۹	۴۴۵۳	۴۶۱۵	۹۰۶۸	گناوه

مأخذ: اداره کل آموزش و پرورش استان بوشهر

۱۱-۱۶- دانش آموزان ، کارکنان و امکانات آموزشی متوسطه دوره اول

کلاس	آموزشگاه	کارکنان آموزشی ، دفتری و اداری		دانش آموزان			سال تحصیلی و شهرستان
		دفتری و اداری	آموزشی	دختر	پسر	جمع	
۲۲۳۹	۴۴۸	۱۰۹۴	۲۳۰۷	۳۱۱۹۵	۳۸۸۴۳	۷۰۰۳۸	۷۶-۱۳۷۵
۲۵۰۷	۵۱۸	۱۵۳۲	۲۴۴۳	۳۱۷۳۸	۳۷۷۹۴	۶۹۵۳۲	۸۱-۱۳۸۰
۲۴۶۵	۵۶۲	۱۴۰۸	۲۵۳۹	۲۵۷۵۱	۲۸۰۴۹	۵۳۸۰۰	۸۶-۱۳۸۵
۲۰۳۰	۴۴۹	۹۵۳	۲۳۵۱	۲۰۰۵۹	۲۱۵۱۲	۴۱۵۷۱	۹۰-۱۳۸۹
*	*	*	*	*	*	*	۹۱-۱۳۹۰
۱۲۴۷	۳۸۴	۲۳۱	۲۴۴۰	۱۳۳۰۰	۱۴۶۹۲	۲۷۹۹۲	۹۲-۱۳۹۱
۱۲۱۵	۳۶۳	۷۱۱	۱۸۷۹	۱۳۲۰۰	۱۴۲۴۰	۲۷۴۴۰	۹۳-۱۳۹۲
۱۱۳۰	۳۴۵	۸۰۷	۱۶۲۹	۱۳۱۲۰	۱۳۱۳۳	۲۶۲۵۳	۹۴-۱۳۹۳
۲۴۶	۴۶	۱۸۰	۳۰۱	۳۴۶۶	۳۳۸۵	۶۸۵۱	بوشهر
۱۰۰	۴۳	۶۳	۱۶۲	۹۴۱	۹۷۷	۱۹۱۸	تنگستان
۶۴	۲۶	۴۶	۱۰۲	۶۷۶	۶۲۱	۱۲۹۷	جم
۲۸۳	۹۷	۲۰۵	۴۲۴	۳۱۷۵	۳۱۱۱	۶۲۸۶	دشتستان
۱۰۴	۳۷	۷۷	۱۷۲	۱۰۲۸	۱۱۶۰	۲۱۸۸	دشتی
۶۶	۲۰	۴۴	۱۰۹	۷۲۴	۷۱۱	۱۴۳۵	دیر
۳۷	۱۱	۲۷	۵۸	۴۳۰	۴۳۷	۸۶۷	دیلم
۵۲	۱۸	۳۲	۵۷	۵۸۶	۶۲۲	۱۲۰۸	عسلویه
۷۵	۱۷	۵۵	۱۰۰	۸۵۹	۹۵۵	۱۸۱۴	کنگان
۱۰۳	۳۰	۷۸	۱۴۴	۱۲۳۵	۱۱۵۴	۲۳۸۹	گناوه

مأخذ : اداره کل آموزش و پرورش استان بوشهر.

۱۶-۱۲- دانش آموزان ، کارکنان و امکانات آموزشی متوسطه دوره دوم

کلاس	آموزشگاه	کارکنان آموزشی ، دفتری و اداری		دانش آموزان			سال تحصیلی و شهرستان
		دفتری و اداری	آموزشی	دختر	پسر	جمع	
۱۴۴۷	۲۰۶	۸۹۶	۱۵۸۹	۲۰۶۰۹	۲۳۸۵۲	۴۴۴۶۱	۷۶-۱۳۷۵
۲۸۱۳	۴۶۱	۱۹۰۳	۱۹۳۲	۳۱۸۱۵	۳۳۰۶۵	۶۴۸۸۰	۸۱-۱۳۸۰
۳۲۵۰	۷۱۵	۲۲۳۲	۲۵۷۳	۳۲۹۱۸	۳۳۸۴۲	۶۶۷۶۰	۸۶-۱۳۸۵
۳۰۹۸	۶۵۱	۱۷۵۰	۲۶۹۰	۲۸۱۰۲	۲۷۶۷۲	۵۵۷۷۴	۹۰-۱۳۸۹
۲۲۸۹	۵۳۸	۹۵۹	۲۵۹۸	۲۱۸۷۰	۲۲۰۰۹	۴۳۸۷۹	۹۱-۱۳۹۰
۲۰۴۶	۳۷۴	۲۵۵	۳۸۴۰	۲۱۱۳۸	۲۰۶۵۸	۴۱۷۹۶	۹۲-۱۳۹۱
۲۰۸۵	۳۸۳	۴۹۳	۳۸۴۸	۲۰۸۱۸	۲۱۸۹۲	۴۲۷۱۰	۹۳-۱۳۹۲
۲۰۹۳	۳۷۷	۱۸۱۴	۲۴۵۰	۲۳۰۲۳	۲۵۱۷۵	۴۸۱۹۸	۹۴-۱۳۹۳
۵۳۰	۷۸	۳۴۵	۵۸۶	۶۳۶۶	۷۴۶۴	۱۳۸۳۰	بوشهر
۱۵۴	۳۷	۱۳۴	۱۹۳	۱۳۶۴	۱۲۷۱	۲۶۳۵	تنگستان
۱۲۱	۱۹	۹۴	۱۴۴	۱۳۶۷	۱۲۹۳	۲۶۶۰	جم
۵۱۱	۹۷	۵۱۱	۵۷۷	۵۵۶۷	۶۳۲۲	۱۱۸۸۹	دشتستان
۱۷۳	۳۶	۲۱۳	۲۴۲	۱۸۶۶	۱۹۳۶	۳۸۰۲	دشتی
۱۲۶	۲۷	۱۲۷	۱۹۰	۱۱۷۵	۱۳۵۶	۲۵۳۱	دیر
۶۴	۱۰	۸۱	۷۳	۷۳۷	۷۷۷	۱۵۱۴	دیلم
۹۳	۱۷	۶۲	۹۹	۸۹۵	۸۴۵	۱۷۴۰	عسلویه
۱۲۳	۲۳	۹۱	۱۵۷	۱۱۹۴	۱۵۵۴	۲۷۴۸	کنگان
۱۹۸	۳۳	۱۵۶	۱۸۹	۲۴۹۲	۲۳۵۷	۴۸۴۹	گناوه

مأخذ : اداره کل آموزش و پرورش استان بوشهر.

۱۳-۱۶- دانش‌آموزان متوسطه دوره دوم بر حسب پایه و شاخه تحصیلی و شهرستان:

سال تحصیلی ۹۴-۹۳

پایه دوم و سوم						پایه اول		کل			شهرستان
کار و دانش		فنی و حرفه‌ای		متوسطه نظری							
دختر	پسر	دختر	پسر	دختر	پسر	دختر	پسر	دختر	پسر	جمع	
۲۱۰۸	۴۴۵۵	۱۴۱۰	۱۸۹۹	۷۸۲۲	۶۱۴۲	۶۳۲۱	۶۷۳۹	۲۳۰۲۳	۲۵۱۷۵	۴۸۱۹۸	کل استان
۴۱۰	۱۰۸۸	۵۳۳	۵۲۱	۲۱۱۵	۱۷۷۶	۱۷۳۹	۱۸۰۱	۶۳۶۶	۷۴۶۴	۱۳۸۳۰	بوشهر
۸۵	۲۱۷	۸۴	۱۰۱	۵۷۵	۳۴۲	۴۱۰	۴۱۲	۱۳۶۴	۱۲۷۱	۲۶۳۵	تنگستان
۱۶۴	۳۱۲	۰	۵۷	۴۷۸	۲۹۲	۳۵۵	۳۸۳	۱۳۶۷	۱۲۹۳	۲۶۶۰	جم
۵۹۸	۱۰۲۰	۲۳۹	۴۸۶	۱۸۱۳	۱۵۶۶	۱۵۰۸	۱۶۸۱	۵۵۶۷	۶۳۲۲	۱۱۸۸۹	دشتستان
۱۴۲	۳۱۹	۱۲۵	۲۷۵	۶۱۰	۴۸۷	۴۶۴	۵۶۷	۱۸۶۶	۱۹۳۶	۳۸۰۲	دشتی
۱۳۵	۳۳۰	۴۶	۹۱	۴۷۰	۲۸۲	۳۳۴	۳۵۹	۱۱۷۵	۱۳۵۶	۲۵۳۱	دیر
۱۰۲	۱۹۸	۶۲	۶۰	۲۲۰	۱۴۵	۲۰۵	۲۳۱	۷۳۷	۷۷۷	۱۵۱۴	دیلم
۹۳	۲۳۰	۳۵	۲۷	۳۵۴	۲۲۱	۲۶۳	۲۶۵	۸۹۵	۸۴۵	۱۷۴۰	عسلویه
۱۸۳	۳۴۰	۶۲	۷۶	۴۲۲	۳۸۴	۳۶۱	۴۰۵	۱۱۹۴	۱۵۵۴	۲۷۴۸	کنگان
۱۹۶	۴۰۱	۲۲۴	۲۰۵	۷۶۵	۶۴۷	۶۸۲	۶۳۵	۲۴۹۲	۲۳۵۷	۴۸۴۹	گناوه

۱۳-۱۶- دانش‌آموزان متوسطه دوره دوم بر حسب پایه و شاخه تحصیلی و شهرستان: سال

تحصیلی ۹۴-۹۳ (دنباله)

نیم سالی		پایه چهارم		شهرستان
دختر	پسر	دختر	پسر	
۲۴۹۳	۴۲۰۵	۲۸۶۹	۱۷۳۵	کل استان
۷۲۰	۱۷۷۸	۸۴۹	۵۰۰	بوشهر
۴۸	۱۰۳	۱۶۲	۹۶	تنگستان
۱۶۲	۱۴۱	۲۰۸	۱۰۸	جم
۷۱۲	۱۰۹۵	۶۹۷	۴۷۴	دشتستان
۳۳۱	۱۴۰	۱۹۴	۱۴۸	دشتی
۲۰	۱۹۸	۱۷۰	۹۶	دیر
۶۲	۱۱۶	۸۶	۲۷	دیلم
۶۱	۴۵	۸۹	۵۷	عسلویه
۲۷	۲۶۸	۱۳۹	۸۱	کنگان
۳۵۰	۳۲۱	۲۷۵	۱۴۸	گناوه

مأخذ: اداره کل آموزش و پرورش استان. بوشهر

۱۶-۱۴ - دانش آموزان و امکانات آموزشی دوره عمومی بزرگسال (متوسطه دوره اول)

کلاس	آموزشگاه	دانش آموزان			سال تحصیلی و شهرستان
		دختر	پسر	جمع	
۵۳	۱۰	۹۵۰	۷۷۸	۱۷۲۸	۷۶-۱۳۷۵
۳۳	۱۰	۵۱۰	۲۱۴	۷۲۴	۸۱-۱۳۸۰
۳۷	۱۱	۵۸۴	۱۰۸	۶۹۲	۸۶-۱۳۸۵
۶۶	۲۵	۴۴۹	۲۴۴	۶۹۳	۹۰-۱۳۸۹
۸۷	۲۶	۵۱۱	۲۸۷	۷۹۸	۹۱-۱۳۹۰
۲۶	۴۳	۲۷۲	۳۵۱	۶۲۳	۹۲-۱۳۹۱
۱۷	۲۲	۱۱۵	۲۶۷	۳۸۲	۹۳-۱۳۹۲
۲۹	۲۴	۱۲۰	۲۴۷	۳۶۷	۹۴-۱۳۹۳
۳	۶	۱۳	۵۳	۶۶	بوشهر
۰	۰	۰	۰	۰	تنگستان
۲	۱	۹	۴۶	۵۵	جم
۱۴	۸	۵۹	۱۰۹	۱۶۸	دشتستان
۲	۲	۱۷	۴	۲۱	دشتی
۱	۱	۰	۸	۸	دیر
۳	۲	۱	۹	۱۰	دیلم
۱	۱	۴	۴	۸	عسلویه
۰	۰	۰	۰	۰	کنگان
۳	۳	۱۷	۱۴	۳۱	گناوه

مأخذ: اداره کل آموزش و پرورش استان بوشهر.

۱۵-۱۶- دانش آموزان و امکانات آموزشی دوره تکمیلی بزرگسال (متوسطه دوره دوم)

کلاس	آموزشگاه	دانش آموزان			سال تحصیلی و شهرستان
		دختر	پسر	جمع	
۶۴	۱۰	۹۹۶	۱۴۲۱	۲۴۱۷	۷۶-۱۳۷۵
۲۱۳	۴۱	۱۳۷۹	۲۶۳۳	۴۰۱۲	۸۱-۱۳۸۰
۲۰۲	۵۱	۳۰۱۲	۳۲۳۶	۶۲۴۸	۸۶-۱۳۸۵
۳۲۹	۶۴	۳۰۹۳	۲۵۲۸	۵۶۲۱	۹۰-۱۳۸۹
۴۹۵	۱۰۱	۳۷۰۸	۳۵۲۱	۷۲۲۹	۹۱-۱۳۹۰
۴۴۵	۸۱	۳۳۳۰	۳۶۳۲	۶۹۶۲	۹۲-۱۳۹۱
۳۹۶	۱۱۷	۲۶۵۳	۲۲۸۳	۴۹۳۶	۹۳-۱۳۹۲
۶۰۰	۱۲۸	۱۷۱۴	۲۱۴۵	۳۸۵۹	۹۴-۱۳۹۳
۱۷۶	۳۷	۶۱	۴۵	۱۰۶	بوشهر
۶	۵	۴	۶۳	۶۷	تنگستان
۲۱	۵	۱۶۲	۱۴۱	۳۰۳	جم
۲۲۹	۴۰	۷۱۲	۱۰۸۶	۱۷۹۸	دشتستان
۴۶	۱۰	۳۳۱	۱۴۰	۴۷۱	دشتی
۶	۶	۲۰	۶۰	۸۰	دیر
۴۱	۹	۶۲	۱۱۶	۱۷۸	دیلم
۶	۲	۶۱	۴۵	۱۰۶	عسلویه
۵	۵	۲۷	۲۶۸	۲۹۵	کنگان
۶۴	۹	۲۷۴	۱۸۱	۴۵۵	گناوه

مأخذ: اداره کل آموزش و پرورش استان بوشهر.

۱۶-۱۶- سوادآموزان تحت پوشش دوره‌های نهضت سوادآموزی در نقاط شهری و روستایی

نقاط روستایی ^(۲)			نقاط شهری			کل			سال و دوره ^(۱)
زن	مرد	جمع	زن	مرد	جمع	زن	مرد	جمع	
دوره سوادآموزی									
۶۷۲۰	۶۷۲۰	۷۱۳۸	۷۱۳۸	۱۳۸۵۸	۱۳۸۵۸	۱۳۸۵			
۲۵۴۷	۲۵۴۷	۲۷۲۵	۲۷۲۵	۵۲۷۲	۵۲۷۲	۱۳۸۹			
۱۸۳۹	۱۸۳۹	۱۹۱۴	۱۹۱۴	۳۷۵۳	۳۷۵۳	۱۳۹۰			
۷۱۲	۷۱۲	۹۳۸	۹۳۸	۱۶۵۰	۱۶۵۰	۱۳۹۱			
۱۵۷	۱۵۷	۱۳۸	۱۳۸	۲۹۵	۲۹۵	۱۳۹۲			
۲۷۴	۷۰	۳۴۴	۳۸۱	۱۴۷	۵۲۸	۶۵۵	۲۱۷	۸۷۲	
دوره انتقال									
۱۹۹۲	۱۹۹۲	۲۰۶۶	۲۰۶۶	۴۰۵۸	۴۰۵۸	۱۳۸۵			
۳۱۷۳	۳۱۷۳	۲۷۲۵	۲۷۲۵	۵۸۹۸	۵۸۹۸	۱۳۸۹			
۱۲۷۴	۱۲۷۴	۲۴۰	۲۴۰	۱۵۱۴	۱۵۱۴	۱۳۹۰			
۲۲۹	۲۲۹	۲۴۹	۲۴۹	۴۷۸	۴۷۸	۱۳۹۱			
۳۱۰	۳۱۰	۳۷۸	۳۷۸	۶۸۸	۶۸۸	۱۳۹۲			
۸۹۲	۳۱	۹۲۳	۸۲۷	۹	۸۳۶	۱۷۱۹	۴۰	۱۷۵۹	
دوره تحکیم									
۷۱	۲۵	۹۶	۸۱	۰	۸۱	۱۵۲	۲۵	۱۷۷	

(۱) از سال ۱۳۹۰ نظام آموزشی به دوره‌های سوادآموزی، انتقال و تحکیم تغییر یافت.
 (۲) شامل اطلاعات مربوط به عشایر تحت پوشش سازمان نهضت سوادآموزی نیز می‌باشد.
 مأخذ - مدیریت نهضت سوادآموزی استان بوشهر

۱۶-۱۷- تعداد قبول شدگان دوره ابتدایی و متوسطه دوره اول بر حسب جنس

متوسطه دوره اول			ابتدایی			سال تحصیلی و شهرستان
دختر	پسر	جمع	دختر	پسر	جمع	
۱۷۶۹۹	۱۵۹۷۶	۳۳۶۷۵	۳۳۵۴۹	۳۴۰۷۶	۶۷۶۲۵	۸۶-۱۳۸۵
۱۵۷۷۱	۱۵۱۷۴	۳۰۹۴۵	۳۳۱۳۸	۳۵۰۳۲	۶۸۱۷۰	۸۹-۱۳۸۸
۱۵۱۸۸	۱۳۳۱۰	۲۸۴۹۸	۳۰۳۲۷	۳۳۲۵۹	۶۳۵۸۶	۹۰-۱۳۸۹
۱۵۶۲۶	۱۵۵۸۳	۳۱۲۰۹	۳۴۸۲۱	۳۷۰۵۴	۷۱۸۷۵	۹۱-۱۳۹۰
۱۶۳۵۹	۱۵۹۷۱	۳۲۳۳۰	۳۶۳۲۱	۳۸۴۶۱	۷۴۷۸۲	۹۲-۱۳۹۱
۱۳۱۸۰	۱۴۳۳۲	۲۷۵۱۲	۴۵۱۶۹	۴۷۶۲۴	۹۲۷۹۳	۹۳-۱۳۹۲
۲۰۳۴۲	۲۱۶۳۷	۴۱۹۷۹	۴۲۷۰۰	۴۵۱۰۰	۸۷۸۰۰	۹۴-۱۳۹۳
۵۵۳۲	۵۷۹۴	۱۱۳۲۶	۳۳۴۲	۳۳۸۶	۶۷۲۸	بوشهر
۱۳۸۶	۱۴۶۲	۲۸۴۸	۳۸۱۶	۳۹۱۲	۷۷۲۸	تنگستان
۱۰۱۵	۱۱۵۳	۲۱۶۸	۳۳۴۲	۳۳۸۶	۶۷۲۸	جم
۴۹۱۵	۵۱۸۳	۱۰۰۹۸	۱۲۴۱۹	۱۳۲۷۱	۲۵۶۹۰	دشتستان
۱۴۹۱	۱۷۱۱	۳۲۰۲	۳۹۸۹	۴۲۴۹	۸۲۳۸	دشتی
۱۱۱۴	۱۱۸۷	۲۳۰۱	۲۸۶۴	۳۰۴۱	۵۹۰۵	دیر
۶۹۹	۶۶۷	۱۳۶۶	۱۶۷۴	۱۸۰۲	۳۴۷۶	دیلم
۸۶۰	۹۱۹	۱۷۷۹	۲۴۴۱	۲۵۷۴	۵۰۱۵	عسلویه
۱۳۴۵	۱۴۴۸	۲۷۹۳	۳۹۳۷	۴۱۹۵	۸۱۳۲	کنگان
۱۹۸۵	۲۱۱۳	۴۰۹۸	۴۸۷۶	۵۲۸۴	۱۰۱۶۰	گناوه

مأخذ: اداره کل آموزش و پرورش استان بوشهر.

۱۸-۱۶- فارغ التحصیلان متوسطه دوره دوم بر حسب شاخه تحصیلی و جنس

متوسطه نظری				جمع			سال تحصیلی و شهرستان
علوم تجربی		ریاضی و فیزیک		دختر	پسر	جمع	
دختر	پسر	دختر	پسر				
۱۸۱۱	۷۴۲	۷۰۰	۱۱۲۷	۶۲۷۹	۳۴۹۲	۹۷۷۱	۸۶-۱۳۸۵
۱۸۷۱	۸۲۶	۷۴۲	۱۳۲۳	۶۳۹۵	۹۰۳۱	۱۵۳۲۶	۸۹-۱۳۸۸
۴۴۳۰	۲۳۹۷	۱۲۹۳	۲۶۸۱	۱۱۷۴۳	۱۲۳۵۴	۲۴۰۹۷	۹۰-۱۳۸۹
۴۷۱۹	۲۳۹۹	۱۱۰۲	۲۶۴۶	۱۲۴۲۲	۱۲۹۴۳	۲۵۳۶۵	۹۱-۱۳۹۰
۶۶۴۰	۳۴۶۰	۱۱۳۴	۳۳۸۰	۱۵۳۱۴	۱۵۸۸۳	۳۱۱۹۷	۹۲-۱۳۹۱
۶۷۱۵	۳۹۲۶	۸۷۰	۲۹۷۱	۱۴۲۶۰	۱۴۵۶۰	۲۸۸۲۰	۹۳-۱۳۹۲
۶۵۴۸	۳۹۰۷	۵۷۵	۱۹۵۸	۱۴۰۹۳	۱۳۸۴۵	۲۷۹۳۸	۹۴-۱۳۹۳
۱۸۰۵	۱۱۰۷	۳۳۱	۶۴۰	۳۸۷۳	۳۷۵۶	۷۶۲۹	بوشهر
۳۴۱	۲۲۶	۲۵	۵۲	۸۸۹	۸۱۰	۱۶۹۹	تنگستان
۳۲۵	۲۲۳	۲۸	۱۲۲	۸۴۰	۷۴۴	۱۵۸۴	جم
۱۶۸۴	۱۱۳۷	۶۶	۴۴۵	۳۳۱۳	۳۴۸۵	۶۷۹۸	دشتستان
۵۲۳	۲۵۵	۲۴	۱۷۹	۱۰۸۵	۱۱۹۰	۲۲۷۵	دشتی
۳۷۰	۱۴۸	۷	۷۳	۷۸۳	۷۲۱	۱۵۰۴	دیر
۱۶۳	۹۸	۱۷	۴۸	۴۳۵	۴۲۱	۸۵۶	دیلم
۲۰۳	۹۵	۰	۱۴	۵۵۷	۴۹۸	۱۰۵۵	عسلویه
۳۹۰	۲۴۳	۳۳	۸۵	۸۲۴	۸۳۹	۱۶۶۳	کنگان
۷۴۴	۳۷۵	۴۴	۳۰۰	۱۴۹۴	۱۳۸۱	۲۸۷۵	گناوه

۱۶-۱۸- فارغ التحصیلان متوسطه دوره دوم بر حسب شاخه تحصیلی و جنس (دنباله)

کار و دانش		فنی و حرفه ای		متوسطه نظری		سال تحصیلی و شهرستان
				علوم انسانی		
دختر	پسر	دختر	پسر	دختر	پسر	
۱۵۵۵	۳۷۴	۵۵۰	۶۳۱	۱۶۶۳	۶۱۸	۸۶-۱۳۸۵
۱۵۳۱	۵۰۷۱	۴۳۱	۸۵۷	۱۷۲۰	۹۵۴	۸۹-۱۳۸۸
۱۷۲۶	۳۳۸۴	۱۳۲۶	۲۳۶۳	۲۹۶۸	۱۵۲۹	۹۰-۱۳۸۹
۲۵۸۶	۴۳۲۱	۱۴۵۳	۲۴۶۱	۲۵۶۲	۱۱۱۶	۹۱-۱۳۹۰
۲۷۴۴	۵۰۶۷	۱۹۰۰	۲۶۶۰	۲۸۹۶	۱۳۱۶	۹۲-۱۳۹۱
۲۱۱۵	۴۴۳۱	۱۴۰۹	۱۸۹۷	۳۱۵۱	۱۳۳۵	۹۳-۱۳۹۲
۲۰۴۸	۴۵۶۰	۱۴۶۹	۱۸۸۰	۳۴۵۳	۱۵۴۰	۹۴-۱۳۹۳
۳۰۹	۱۰۸۲	۶۲۲	۵۴۶	۸۰۶	۳۸۱	بوشهر
۹۰	۲۴۹	۷۹	۸۶	۳۵۴	۱۹۷	تنگستان
۱۶۴	۳۰۰	۰	۵۴	۳۲۳	۴۵	جم
۶۲۷	۱۱۰۶	۲۴۳	۵۳۲	۶۹۳	۲۶۵	دشتستان
۱۶۱	۳۴۸	۱۱۰	۲۳۲	۲۶۷	۱۷۶	دشتی
۱۲۹	۳۱۹	۴۴	۸۲	۲۳۳	۹۹	دیر
۹۸	۱۸۴	۷۰	۵۷	۸۷	۳۴	دیلم
۱۲۳	۲۳۵	۱۹	۱۳	۲۱۲	۱۴۱	عسلویه
۱۸۶	۳۰۲	۵۳	۹۱	۱۶۲	۱۱۸	کنگان
۱۶۱	۴۳۵	۲۲۹	۱۸۷	۳۱۶	۸۴	گناوه

مأخذ: اداره کل آموزش و پرورش استان بوشهر

۱۶-۱۹- قبول شدگان دوره های^(۱) نهضت سوادآموزی برحسب جنس

سال	جمع			سواد آموزی		انتقال		تحکیم	
	مرد و زن	مرد	زن	مرد	زن	مرد	زن	مرد	زن
۱۳۸۵	۱۵۹۰۴	۱۲۸۴	۱۴۶۲۰	۷۵۰	۸۵۳۴	۵۳۴	۶۰۸۶
۱۳۸۸	۱۱۶۱۵	۱۰۰۶	۱۰۶۰۹	۹۳۸	۹۹۵۲	۶۸	۶۵۷
۱۳۸۹	۶۸۹۶	۴۶۷	۶۴۲۹	۳۹۰	۲۹۰۸	۷۷	۳۵۲۱
۱۳۹۰	۲۲۰۸	۴۹۶	۱۷۱۲	۴۱۳	۱۰۵۶	۸۳	۶۵۶
۱۳۹۱	۱۰۲۶	۲۳۲	۷۹۴	۲۰۷	۵۸۱	۲۵	۲۱۳
۱۳۹۲	۰	۰	۰	۰	۰	۰	۰	۰	۰
۱۳۹۳	۲۰۱۶	۸۴۴	۱۱۷۲	۸۱۸	۳۱۲	۱۶	۸۰۵	۱۰	۵۵

دوره انتقال : دوره های پایانی و پنجم

دوره سواد آموزی: دوره های مقدماتی و تکمیلی

(۱) از سال ۱۳۹۰ نظام آموزشی به دوره های سوادآموزی، انتقال و تحکیم تغییر یافت.

مأخذ: مدیریت نهضت سوادآموزی استان بوشهر.

۲۰-۱۶- دانشجویان و کارکنان آموزشی، دفتری و اداری دانشگاهها

کارکنان آموزشی، دفتری و اداری	دانشجو			سال تحصیلی و شهرستان
	زن	مرد	جمع	
۱۲۶	۳۶۸۵	۵۲۴۷	۸۹۳۲	۸۶-۱۳۸۵
۳۶۳	۱۱۹۸۶	۸۲۴۴	۲۰۲۳۰	۸۹-۱۳۸۸
۳۶۰	۵۴۹۵	۹۴۵۵	۱۴۹۵۰	۹۰-۱۳۸۹
۳۶۴	۵۷۳۹	۱۱۲۶۶	۱۷۰۰۵	۹۱-۱۳۹۰
۴۵۳	۵۳۴۹	۱۲۴۷۶	۱۷۸۲۵	۹۲-۱۳۹۱
۴۵۵	۹۰۷۰	۱۹۹۴۳	۲۹۰۱۳	۹۳-۱۳۹۲
۱۶۵۷	۱۰۸۳۴	۲۰۷۲۸	۳۱۵۶۲	۹۴-۱۳۹۳
۱۴۵۶	۸۱۷۹	۱۱۱۶۳	۱۹۳۴۲	بوشهر
۱۹	۱۲۶	۱۳۹۸	۱۵۲۴	تنگستان
۱۶	۲۹۹	۹۳۷	۱۲۳۶	جم
۱۰۱	۱۳۸۱	۳۶۶۴	۵۰۴۵	دشتستان
۲۱	۲۲۵	۷۵۸	۹۸۳	دشتی
۴	۱۵۶	۷۳۱	۸۸۷	دیر
۹	۰	۴	۴	دیلم
۱۵	۲۵۴	۱۶۱۶	۱۸۷۰	کنگان
۱۶	۲۱۴	۴۵۷	۶۷۱	گناوه
۰	۰	۰	۰	عسلویه

مأخذ- وزارت علوم، تحقیقات و فناوری. مؤسسه پژوهش و برنامه‌ریزی آموزش عالی.

۱۶-۲۱- آموزشگران دانشگاهی تمام وقت موسسات آموزش عالی بر حسب جنس

سال تحصیلی و شهرستان	جمع	مرد	زن
۱۳۹۳-۹۴	۷۴۵	۵۰۹	۲۳۶
بوشهر	۶۶۳	۴۵۰	۲۱۳
تنگستان	۴	۴	۰
جم	۱۰	۷	۳
دشتستان	۳۸	۲۷	۱۱
دشتی	۴	۳	۱
دیلم	۲	۲	۰
عسلویه	۷	۵	۲
کنگان	۷	۴	۳
گناوه	۱۰	۷	۳

مأخذ- وزارت علوم، تحقیقات و فناوری. مؤسسه پژوهش و برنامه‌ریزی آموزش عالی.

۲۲-۱۶- آموزشگران دانشگاهی تمام وقت موسسات آموزش عالی بر حسب مرتبه علمی

آموزشگران دانشگاهی غیر هیات علمی	هیات علمی					جمع	سال تحصیلی و شهرستان
	مربی آموزشیار	مربی	استادیار	دانشیار	استاد		
۲۳۷۰	۹	۳۴۸	۳۷۶	۳۶	۱۲	۷۸۱	۱۳۹۳-۹۴
۱۰۴۹	۹	۲۲۶	۳۱۵	۳۳	۱۲	۵۹۵	بوشهر
۲۳۹	۰	۱۷	۱	۰	۰	۱۸	تنگستان
۱۰۹	۰	۱۲	۶	۲	۰	۲۰	جم
۳۱۱	۰	۳۵	۴۰	۰	۰	۷۵	دشتستان
۱۱۸	۰	۱۷	۳	۰	۰	۲۰	دشتی
۶۷	۰	۱	۱	۰	۰	۲	دیر
۱۰۷	۰	۱۳	۰	۰	۰	۱۳	دیلم
۸۴	۰	۵	۵	۱	۰	۱۱	عسلویه
۱۰۵	۰	۱۴	۳	۰	۰	۱۷	کنگان
۱۸۱	۰	۸	۲	۰	۰	۱۰	گناوه

ماخذ - وزارت علوم، تحقیقات و فناوری. مؤسسه پژوهش و برنامه‌ریزی آموزش عالی.

۲۳-۱۶- ثبت نام شدگان جدید دوره های مختلف تحصیلی موسسات آموزش عالی
برحسب گروه عمده رشته تحصیلی و جنس

کارشناسی (لیسانس)			کاردانی (فوق) دیپلم			جمع کل			سال تحصیلی و گروه عمده رشته تحصیلی
زن	مرد	جمع	زن	مرد	جمع	زن	مرد	جمع	
۲۵۷۹	۱۱۱۳	۳۶۹۲	۱	۶۱۴	۶۱۵	۱۹۴۸۱	۵۰۹۵۷	۷۰۴۳۸	۱۳۹۳-۹۴
۱۷۰۴	۴۴۹	۲۱۵۳	۰	۰	۰	۱۱۴۱۲	۱۴۰۲۵	۲۵۴۳۷	علوم انسانی
۲۷۵	۸۳	۳۵۸	۰	۳۲	۳۲	۳۹۳	۱۷۱	۵۶۴	پزشکی
۲۳۶	۶۴	۳۰۰	۰	۰	۰	۳۳۱	۱۱۷	۴۴۸	علوم پایه
۱۹۲	۴۸۱	۶۷۳	۰	۵۸۲	۵۸۲	۶۵۸۴	۳۵۹۴۷	۴۲۵۳۱	فنی و مهندسی
۱۰۶	۳۰	۱۳۶	۱	۰	۱	۱۴۱	۵۲	۱۹۳	کشاورزی و دامپزشکی
۳۶	۵	۴۱	*	*	*	۳۶	۵	۴۱	هنر
۳۰	۱	۳۱	*	*	۰	۵۸۴	۶۴۰	۱۲۲۴	معماری

(دنباله)

دکترای تخصصی			دکترای حرفه ای			کارشناسی ارشد (فوق لیسانس)			سال تحصیلی و گروه عمده رشته تحصیلی
زن	مرد	جمع	زن	مرد	جمع	زن	مرد	جمع	
۱۷	۱۸	۳۵	۶۴	۴۲	۱۰۶	۴۱۲	۱۹۲	۶۰۴	۱۳۹۳-۹۴
۳	۳	۶	۰	۰	۰	۲۲۱	۸۷	۳۰۸	علوم انسانی
۵	۳	۸	۶۴	۴۲	۱۰۶	۴۹	۱۱	۶۰	پزشکی
۷	۹	۱۶	۰	۰	۰	۸۴	۳۵	۱۱۹	علوم پایه
۲	۳	۵	۰	۰	۰	۳۴	۵۵	۸۹	فنی و مهندسی
۰	۰	۰	۰	۰	۰	۲۴	۴	۲۸	کشاورزی و دامپزشکی
*	*	۰	*	*	۰	*	*	۰	هنر
*	*	*	*	*	*	*	*	۰	معماری

ماخذ - وزارت علوم، تحقیقات و فناوری. مؤسسه پژوهش و برنامه ریزی آموزش عالی.

۲۴-۱۶- ثبت نام شدگان جدید دوره های مختلف تحصیلی موسسات آموزش عالی به تفکیک نوع وابستگی به دستگاه اجرایی برحسب جنس

کارشناسی (لیسانس)			کاردانی (فوق دیپلم)			جمع کل			سال تحصیلی و نوع وابستگی به دستگاه اجرایی
زن	مرد	جمع	زن	مرد	جمع	زن	مرد	جمع	
۲۶۲۶	۳۹۶۷	۶۵۹۳	۲۰۵۶	۳۷۵۴	۵۸۱۰	۵۱۰۲	۷۹۹۸	۱۳۱۰۰	۱۳۹۳-۹۴
۵۲۳	۳۶۸	۸۹۱	۱	*	۱	۷۱۹	۴۹۱	۱۲۱۰	وزارت علوم، تحقیقات و فناوری(دانشگاه خلیج فارس)
۱۲۹۶	۵۹۱	۱۸۸۷	*	*	۰	۱۳۹۶	۶۶۰	۲۰۵۶	دانشگاه پیام نور
۵۳۲	۲۸۵۴	۳۳۸۶	۱۷۳۱	۳۱۴۰	۴۸۷۱	۲۲۷۰	۶۰۲۳	۸۲۹۳	دانشگاه جامع علمی و کاربردی
۰	۷۱	۷۱	۳۲۴	۵۸۲	۹۰۶	۳۲۴	۶۵۳	۹۷۷	دانشگاه فنی و حرفه ای (الزهرا و امام خامنه ای)
۲۷۵	۸۳	۳۵۸	۰	۳۲	۳۲	۳۹۳	۱۷۱	۵۶۴	وزارت بهداشت، درمان و آموزش پزشکی(دانشگاه علوم پزشکی)

۲۴-۱۶- ثبت نام شدگان جدید دوره های مختلف تحصیلی موسسات آموزش عالی به تفکیک نوع وابستگی به دستگاه اجرایی برحسب جنس (دنباله)

دکترای تخصصی			دکترای حرفه ای			کارشناسی ارشد (فوق لیسانس)			سال تحصیلی و نوع وابستگی به دستگاه اجرایی
زن	مرد	جمع	زن	مرد	جمع	زن	مرد	جمع	
۲۱	۱۴	۳۵	۶۴	۴۲	۱۰۶	۲۳۵	۲۲۱	۵۵۶	۱۳۹۳-۹۴
۱۳	۱۰	۲۳	*	*	۰	۱۸۲	۱۱۳	۲۹۵	وزارت علوم، تحقیقات و فناوری(دانشگاه خلیج فارس)
۳	۱	۴	*	*	۰	۹۷	۶۸	۱۶۵	دانشگاه پیام نور
		۰			۰	۷	۲۹	۳۶	دانشگاه جامع علمی و کاربردی
۰	۰	۰	۰	۰	۰	۰	۰	۰	دانشگاه فنی و حرفه ای (الزهرا و امام خامنه ای)
۵	۳	۸	۶۴	۴۲	۱۰۶	۴۹	۱۱	۶۰	وزارت بهداشت، درمان و آموزش پزشکی(دانشگاه علوم پزشکی)

مأخذ - وزارت علوم، تحقیقات و فناوری. مؤسسه پژوهش و برنامه ریزی آموزش عالی.

۲۵-۱۶- ثبت نام شدگان جدید دوره های مختلف تحصیلی موسسات آموزش عالی بر حسب جنس و شهرستان

کارشناسی (لیسانس)			کاردانی (فوق دیپلم)			جمع کل			سال تحصیلی و شهرستان
زن	مرد	جمع	زن	مرد	جمع	زن	مرد	جمع	
۱۹۷۷	۳۷۲۲	۵۶۹۹	۱۷۳۲	۳۴۵۵	۵۱۸۷	۴۰۹۳	۷۴۵۴	۱۱۵۴۷	۱۳۹۳-۹۴
۱۴۳۰	۲۱۶۴	۳۵۹۴	۸۰۵	۱۷۵۵	۲۵۶۰	۲۵۹۵	۴۱۹۲	۶۷۸۷	بوشهر
۲۵	۷۷	۱۰۲	۴۹	۸۱	۱۳۰	۷۴	۱۵۸	۲۳۲	تنگستان
۴۱	۸۴	۱۲۵	۰	۰	۰	۴۱	۸۴	۱۲۵	جم
۱۴۰	۱۵۱	۲۹۱	۵۳	۱۲۱	۱۷۴	۲۱۷	۲۷۶	۴۹۳	دشتستان
۶۶	۱۰۶	۱۷۲	۴۴	۸۹	۱۳۳	۱۱۰	۱۹۵	۳۰۵	دشتی
۱۵	۱۵	۳۰	*	*	۰	۱۵	۱۵	۳۰	دیر
۲۰	۴۸	۶۸	۳۴	۷۸	۱۱۲	۵۴	۱۲۶	۱۸۰	دیلم
۶۰	۵۹۰	۶۵۰	۴۰۰	۵۹۰	۹۹۰	۴۶۰	۱۱۸۰	۱۶۴۰	عسلویه
۱۰۴	۲۷۸	۳۸۲	۱۹۸	۴۲۵	۶۲۳	۳۰۲	۷۰۳	۱۰۰۵	کنگان
۷۶	۲۰۹	۲۸۵	۱۴۹	۳۱۶	۴۶۵	۲۲۵	۵۲۵	۷۵۰	گناوه

(دنباله)

دکترای تخصصی			دکترای حرفه ای			کارشناسی ارشد (فوق لیسانس)			سال تحصیلی و شهرستان
زن	مرد	جمع	زن	مرد	جمع	زن	مرد	جمع	
۲۱	۱۴	۳۵	۶۴	۴۲	۱۰۶	۲۹۹	۲۲۱	۵۲۰	۱۳۹۳-۹۴
۲۱	۱۴	۳۵	۶۴	۴۲	۱۰۶	۲۷۵	۲۱۷	۴۹۲	بوشهر
۰	۰	۰	۰	۰	۰	۰	۰	۰	تنگستان
*	*	۰	*	*	۰	*	*	۰	جم
۰	۰	۰	۰	۰	۰	۲۴	۴	۲۸	دشتستان
۰	۰	۰	۰	۰	۰	۰	۰	۰	دشتی
*	*	۰	*	*	۰	*	*	۰	دیر
۰	۰	۰	۰	۰	۰	۰	۰	۰	دیلم
		۰			۰			۰	عسلویه
		۰	۰	۰	۰	۰	۰	۰	کنگان
۰	۰	۰	۰	۰	۰	۰	۰	۰	گناوه

ماخذ - وزارت علوم، تحقیقات و فناوری. مؤسسه پژوهش و برنامه ریزی آموزش عالی.

۲۶-۱۶- دانشجویان دوره های مختلف تحصیلی موسسات آموزش عالی برحسب گروه عمده رشته تحصیلی و جنس

کارشناسی (لیسانس)			کاردانی (فوق دیپلم)			جمع کل			سال تحصیلی و گروه عمده رشته تحصیلی
زن	مرد	جمع	زن	مرد	جمع	زن	مرد	جمع	
۱۲۲۸۷	۵۸۷۸	۱۸۱۶۵	۶۵۳	۱۱۷۵	۱۸۲۸	۱۴۰۷۵	۷۷۸۷	۲۱۸۶۲	۱۳۹۳-۹۴
۱۰۰۶	۳۰۷	۱۳۱۳	۰	۶۸	۶۸	۱۴۲۵	۶۱۹	۲۰۴۴	پزشکی
۸۲۱۰	۲۹۶۷	۱۱۱۷۷	۰	۰	۰	۸۵۱۹	۳۱۶۹	۱۱۶۸۸	علوم انسانی
۱۳۶۲	۴۴۲	۱۸۰۴	۰	۰	۰	۱۶۲۰	۵۵۲	۲۱۷۲	علوم پایه
۱۱۵۹	۱۹۷۶	۳۱۳۵	۶۳۱	۱۱۰۰	۱۷۳۱	۱۸۶۴	۳۲۲۹	۵۰۹۳	فنی و مهندسی
۲۴۱	۱۱۱	۳۵۲	۲۲	۷	۲۹	۳۳۸	۱۴۳	۴۸۱	کشاورزی و دامپزشکی
۱۹۱	۳۰	۲۲۱	*	*	۰	۱۹۱	۳۰	۲۲۱	هنر
۱۱۸	۴۵	۱۶۳	۰	۰	۰	۱۱۸	۴۵	۱۶۳	معماری

(دنباله)

دکترای تخصصی			دکترای حرفه ای			کارشناسی ارشد (فوق لیسانس)			سال تحصیلی و گروه عمده رشته تحصیلی
زن	مرد	جمع	زن	مرد	جمع	زن	مرد	جمع	
۴۷	۴۶	۹۳	۳۱۶	۲۰۵	۵۲۱	۷۷۲	۴۸۳	۱۲۵۵	۱۳۹۳-۹۴
۱۶	۱۷	۳۳	۳۱۱	۲۰۱	۵۱۲	۹۲	۲۶	۱۱۸	پزشکی
۴	۸	۱۲	۰	۰	۰	۳۰۵	۱۹۴	۴۹۹	علوم انسانی
۲۳	۱۲	۳۵	۵	۴	۹	۲۳۰	۹۴	۳۲۴	علوم پایه
۴	۹	۱۳	۰	۰	۰	۷۰	۱۴۴	۲۱۴	فنی و مهندسی
۰	۰	۰	۰	۰	۰	۷۵	۲۵	۱۰۰	کشاورزی و دامپزشکی
*	*	۰	*	*	۰	*	*	۰	هنر
۰	۰	۰	*	*	۰	۰	۰	۰	معماری

ماخذ - وزارت علوم، تحقیقات و فناوری. مؤسسه پژوهش و برنامه ریزی آموزش عالی.

۲۷-۱۶- دانشجویان دوره های مختلف تحصیلی موسسات آموزش عالی به تفکیک نوع وابستگی به دستگاه اجرایی برحسب جنس

سال تحصیلی و نوع وابستگی به دستگاه اجرایی	جمع کل			کاردانی (فوق دیپلم)			کارشناسی (لیسانس)		
	جمع	مرد	زن	جمع	مرد	زن	جمع	مرد	زن
۱۳۹۳-۹۴	۴۱۲۷۴	۲۰۹۰۶	۲۰۳۶۸	۱۳۶۶۵	۹۳۹۳	۴۲۷۲	۲۵۵۷۰	۱۰۶۴۶	۱۴۹۲۴
وزارت علوم، تحقیقات و فناوری	۴۷۱۰	۲۱۳۸	۲۵۷۲	۲۹	۷	۲۲	۳۷۳۷	۱۷۰۰	۲۰۳۷
دانشگاه پیام نور	۱۴۱۲۵	۴۰۴۴	۱۰۰۸۱	۰	*	*	۱۳۷۲۹	۳۸۸۱	۹۸۴۸
دانشگاه جامع علمی و کاربردی	۱۸۵۳۴	۱۲۸۷۵	۵۶۵۹	۱۱۸۳۷	۸۲۱۸	۳۶۱۹	۶۶۶۱	۴۶۲۸	۲۰۳۳
دانشگاه فنی و حرفه ای	۱۸۶۱	۱۲۳۰	۶۳۱	۱۷۳۱	۱۱۰۰	۶۳۱	۱۳۰	۱۳۰	۰
وزارت بهداشت، درمان و آموزش پزشکی	۲۰۴۴	۶۱۹	۱۴۲۵	۶۸	۶۸	۰	۱۳۱۳	۳۰۷	۱۰۰۶

(دنباله)

سال تحصیلی و نوع وابستگی به دستگاه اجرایی	کارشناسی ارشد (فوق لیسانس)			دکترای حرفه ای			دکترای تخصصی		
	جمع	مرد	زن	جمع	مرد	زن	جمع	مرد	زن
۱۳۹۳-۹۴	۱۴۱۹	۶۱۱	۸۰۸	۵۷۸	۲۳۵	۳۴۳	۴۲	۲۱	۲۱
وزارت علوم، تحقیقات و فناوری	۸۷۸	۳۹۷	۴۸۱	۶۶	۳۴	۳۲	۰	۰	۰
دانشگاه پیام نور	۳۸۷	۱۵۹	۲۲۸	۰	*	*	۹	۴	۵
دانشگاه جامع علمی و کاربردی	۳۶	۲۹	۷	۰	۰	۰	۰	۰	۰
دانشگاه فنی و حرفه ای	۰	۰	۰	۰	۰	۰	۰	۰	۰
وزارت بهداشت، درمان و آموزش پزشکی	۱۱۸	۲۶	۹۲	۵۱۲	۲۰۱	۳۱۱	۳۳	۱۷	۱۶

ماخذ - وزارت علوم، تحقیقات و فناوری. مؤسسه پژوهش و برنامه ریزی آموزش عالی.

۲۸-۱۶- دانشجویان دوره های مختلف تحصیلی موسسات آموزش عالی بر حسب

شهرستان و جنس : سال تحصیلی ۹۴-۹۳

شهرستان	جمع کل			کاردانی (فوق دیپلم)			کارشناسی (لیسانس)		
	جمع	مرد	زن	جمع	مرد	زن	جمع	مرد	زن
کل استان	۷۴۸۸۲	۲۷۲۳۵	۴۷۶۴۷	۲۱۰۱۱	۱۰۳۸۱	۱۰۶۳۰	۴۴۲۳۵	۱۴۰۴۴	۳۰۱۹۱
بوشهر	۳۷۰۲۳	۱۳۵۸۹	۲۳۴۳۴	۷۲۸۷	۴۱۹۵	۳۰۹۲	۲۰۴۵۹	۶۶۴۶	۱۳۸۲۳
تنگستان	۴۷۱۱	۱۰۸۹	۳۶۲۲	۱۶۳۱	۴۵۲	۱۱۷۹	۳۰۴۵	۶۳۷	۲۴۰۸
جم	۲۳۶۶	۷۳۸	۱۶۲۸	۴۹۹	۸۶	۴۱۳	۱۸۶۷	۶۵۲	۱۲۱۵
دشتستان	۹۰۷۳	۲۳۳۹	۶۷۳۴	۱۸۵۴	۶۳۴	۱۲۲۰	۶۹۳۱	۱۶۸۲	۵۲۴۹
دشتی	۳۷۰۱	۱۵۶۶	۲۱۳۵	۱۳۷۸	۷۲۲	۶۵۶	۲۳۲۳	۸۴۴	۱۴۷۹
دیر	۱۷۶۷	۳۸۲	۱۳۸۵	۵۷۰	۱۰۲	۴۶۸	۱۱۹۷	۲۸۰	۹۱۷
دیلم	۲۰۷۱	۷۱۳	۱۳۵۸	۸۵۳	۳۴۲	۵۱۱	۱۲۱۸	۳۷۱	۸۴۷
عسلویه	۳۸۲۶	۲۶۸۹	۱۱۴۷	۲۴۳۱	۱۷۰۲	۷۲۹	۱۳۶۹	۹۵۸	۴۱۱
کنگان	۵۳۴۹	۲۱۳۸	۳۲۱۱	۲۲۲۹	۱۱۳۹	۱۰۹۰	۳۱۲۰	۹۹۹	۲۱۲۱
گناوه	۴۹۸۵	۱۹۹۲	۲۹۹۳	۲۲۷۹	۱۰۰۷	۱۲۷۲	۲۷۰۶	۹۸۵	۱۷۲۱

(دنباله)

شهرستان	کارشناسی ارشد (فوق لیسانس)			دکترای حرفه ای			دکترای تخصصی		
	جمع	مرد	زن	جمع	مرد	زن	جمع	مرد	زن
کل استان	۸۹۳۹	۲۵۳۸	۶۴۰۱	۵۱۲	۲۰۱	۳۱۱	۱۸۵	۷۱	۱۱۴
بوشهر	۸۵۸۰	۲۴۸۶	۶۰۹۴	۵۱۲	۲۰۱	۳۱۱	۱۸۵	۷۱	۱۱۴
تنگستان	۳۵	۰	۳۵	۰	۰	۰	۰	۰	۰
جم	۰	۰	۰	۰	۰	۰	۰	۰	۰
دشتستان	۲۸۸	۲۳	۲۶۵	۰	۰	۰	۰	۰	۰
دشتی	۰	۰	۰	۰	۰	۰	۰	۰	۰
دیر	۰	۰	۰	۰	۰	۰	۰	۰	۰
دیلم	۰	۰	۰	۰	۰	۰	۰	۰	۰
عسلویه	۳۶	۲۹	۷	۰	۰	۰	۰	۰	۰
کنگان	۰	۰	۰	۰	۰	۰	۰	۰	۰
گناوه	۰	۰	۰	۰	۰	۰	۰	۰	۰

ماخذ - وزارت علوم، تحقیقات و فناوری، مؤسسه پژوهش و برنامه ریزی آموزش عالی.

۲۹-۱۶- دانش آموختگان دوره های مختلف تحصیلی موسسات آموزش عالی برحسب گروه عمده رشته تحصیلی و جنس

کارشناسی (لیسانس)			کاردانی (فوق دیپلم)			جمع کل			سال تحصیلی و گروه عمده رشته تحصیلی
زن	مرد	جمع	زن	مرد	جمع	زن	مرد	جمع	
۱۷۲۲	۲۸۱۷	۴۵۳۹	۲۱۹۳	۴۱۹۵	۶۳۸۸	۴۰۲۲	۷۰۸۹	۱۱۱۱۱	۱۳۹۳-۹۴
۲۸۵	۸۷	۳۷۲	۰	۲۱	۲۱	۳۲۳	۱۳۲	۴۵۵	پزشکی
۱۲۰	۹۸	۲۱۸	۷۳	۵۰	۱۲۳	۲۱۴	۱۶۲	۳۷۶	علوم انسانی
۵۱	۱۷	۶۸	۰	۰	۰	۷۷	۲۶	۱۰۳	علوم پایه
۱۰۰۵	۲۳۳۴	۳۳۳۹	۲۱۰۹	۴۱۰۵	۶۲۱۴	۳۱۲۳	۶۴۶۰	۹۵۸۳	فنی و مهندسی
۲۵۰	۲۷۶	۵۲۶	۰	۱	۱	۲۶۳	۲۸۶	۵۴۹	کشاورزی و دامپزشکی
۰	۰	۰	۱۱	۱۸	۲۹	۱۱	۱۸	۲۹	هنر
۱۱	۵	۱۶	۰	۰	۰	۱۱	۵	۱۶	معماری

(دنباله)

دکترای تخصصی			دکترای حرفه ای			کارشناسی ارشد (فوق لیسانس)			سال تحصیلی و گروه عمده رشته تحصیلی
زن	مرد	جمع	زن	مرد	جمع	زن	مرد	جمع	
۰	۱	۱	۲۴	۲۰	۴۴	۸۳	۵۶	۱۳۹	۱۳۹۳-۹۴
۰	۱	۱	۲۴	۲۰	۴۴	۱۴	۳	۱۷	پزشکی
۰	۰	۰	۰	۰	۰	۲۱	۱۴	۳۵	علوم انسانی
*	*	۰	*	*	۰	۲۶	۹	۳۵	علوم پایه
۰	۰	۰	۰	۰	۰	۹	۲۱	۳۰	فنی و مهندسی
۰	۰	۰	۰	۰	۰	۱۳	۹	۲۲	کشاورزی و دامپزشکی
۰	۰	۰	۰	۰	۰	۰	۰	۰	هنر
*	*	۰	*	*	۰	۰	۰	۰	معماری

ماخذ - وزارت علوم، تحقیقات و فناوری. مؤسسه پژوهش و برنامه ریزی آموزش عالی.

۳۰-۱۶- دانش آموختگان دوره های مختلف تحصیلی موسسات آموزش عالی به تفکیک نوع وابستگی به دستگاه اجرایی برحسب جنس

کارشناسی (لیسانس)			کاردانی (فوق دیپلم)			جمع کل			سال تحصیلی و نوع وابستگی به دستگاه اجرایی
زن	مرد	جمع	زن	مرد	جمع	زن	مرد	جمع	
۲۳۴۳	۲۵۳۴	۴۸۷۷	۱۸۵۷	۳۹۹۱	۵۸۴۸	۴۳۳۷	۶۶۲۶	۱۰۹۶۳	۱۳۹۳-۹۴
۲۲۲	۱۷۶	۳۹۸	۰	۱	۱	۲۸۶	۲۳۰	۵۱۶	وزارت علوم، تحقیقات و فناوری
۹۲۸	۳۲۷	۱۲۵۵	۵۶	۴۴	۱۰۰	۱۰۱۹	۳۹۵	۱۴۱۴	دانشگاه پیام نور
۹۰۸	۱۹۲۸	۲۸۳۶	۱۵۸۳	۳۷۰۶	۵۲۸۹	۲۴۹۱	۵۶۳۴	۸۱۲۵	دانشگاه جامع علمی و کاربردی
۰	۱۶	۱۶	۲۱۸	۲۱۹	۴۳۷	۲۱۸	۲۳۵	۴۵۳	دانشگاه فنی و حرفه ای
۲۸۵	۸۷	۳۷۲	۰	۲۱	۲۱	۳۲۳	۱۳۲	۴۵۵	وزارت بهداشت، درمان و آموزش پزشکی

(دنباله)

دکترای تخصصی			دکترای حرفه ای			کارشناسی ارشد (فوق لیسانس)			سال تحصیلی و نوع وابستگی به دستگاه اجرایی
زن	مرد	جمع	زن	مرد	جمع	زن	مرد	جمع	
۰	۱	۱	۲۴	۲۰	۴۴	۱۱۳	۸۰	۱۹۳	۱۳۹۳-۹۴
*	*	۰	*	*	۰	۶۴	۵۳	۱۱۷	وزارت علوم، تحقیقات و فناوری
*	*	۰	*	*	۰	۳۵	۲۴	۵۹	دانشگاه پیام نور
		۰			۰			۰	دانشگاه جامع علمی و کاربردی
۰	۰	۰	۰	۰	۰	۰	۰	۰	دانشگاه فنی و حرفه ای
۰	۱	۱	۲۴	۲۰	۴۴	۱۴	۳	۱۷	وزارت بهداشت، درمان و آموزش پزشکی

ماخذ - وزارت علوم، تحقیقات و فناوری. مؤسسه پژوهش و برنامه ریزی آموزش عالی.

۳۱-۱۶- دانش آموختگان دوره های مختلف تحصیلی موسسات آموزش عالی بر حسب

شهرستان و جنس : سال تحصیلی ۹۴-۹۳

شهرستان	جمع کل			کاردانی (فوق دیپلم)			کارشناسی (لیسانس)		
	جمع	مرد	زن	جمع	مرد	زن	جمع	مرد	زن
کل استان	۱۲۱۷۳	۷۰۳۹	۵۱۳۴	۵۶۱۷	۳۹۷۹	۱۶۳۸	۶۳۱۸	۲۹۵۹	۳۳۵۹
بوشهر	۵۷۲۳	۳۲۶۱	۲۴۶۲	۲۵۲۱	۱۸۲۶	۶۹۵	۲۹۶۹	۱۳۳۵	۱۶۳۴
تنگستان	۳۵۴	۲۲۵	۱۲۹	۲۰۰	۱۳۹	۶۱	۱۵۴	۸۶	۶۸
جم	۲۸۳	۸۲	۲۰۱	۷	۲	۵	۲۷۶	۸۰	۱۹۶
دشتستان	۴۸۷	۲۷۷	۲۱۰	۲۴۰	۱۶۶	۷۴	۲۴۲	۱۱۰	۱۳۲
دشتی	۹۹۵	۶۲۲	۳۷۳	۵۴۱	۳۷۹	۱۶۲	۴۵۴	۲۴۳	۲۱۱
دیر	۱۲۹	۳۴	۹۵	۳	۲	۱	۱۲۶	۳۲	۹۴
دیلم	۴۰۷	۲۳۳	۱۷۴	۱۶۵	۱۱۶	۴۹	۲۴۲	۱۱۷	۱۲۵
عسلویه	۱۲۸۴	۸۹۰	۳۹۴	۸۳۴	۵۸۴	۲۵۰	۴۵۰	۳۰۶	۱۴۴
کنگان	۱۲۲۸	۷۴۸	۴۸۰	۶۱۴	۴۳۱	۱۸۳	۶۱۴	۳۱۷	۲۹۷
گناوه	۱۲۸۳	۶۶۷	۶۱۶	۴۹۲	۳۳۴	۱۵۸	۷۹۱	۳۳۳	۴۵۸

(دنباله)

شهرستان	کارشناسی ارشد (فوق لیسانس)			دکترای حرفه ای			دکترای تخصصی		
	جمع	مرد	زن	جمع	مرد	زن	جمع	مرد	زن
کل استان	۱۹۳	۸۰	۱۱۳	۴۴	۲۰	۲۴	۱	۱	۰
بوشهر	۱۸۸	۷۹	۱۰۹	۴۴	۲۰	۲۴	۱	۱	۰
تنگستان	۰	۰	۰	۰	۰	۰	۰	۰	۰
جم	۰	۰	۰	۰	۰	۰	۰	۰	۰
دشتستان	۵	۱	۴	۰	۰	۰	۰	۰	۰
دشتی	۰	۰	۰	۰	۰	۰	۰	۰	۰
دیر	*	*	*	*	*	*	*	*	*
دیلم	۰	۰	۰	۰	۰	۰	۰	۰	۰
عسلویه									
کنگان	۰	۰	۰	۰	۰	۰	۰	۰	۰
گناوه	۰	۰	۰	۰	۰	۰	۰	۰	۰

ماخذ - وزارت علوم، تحقیقات و فناوری. مؤسسه پژوهش و برنامه ریزی آموزش عالی.

۱۶-۳۲- مربیان رسمی و پیمانی و مراکز ثابت اداره کل آموزش فنی و حرفه ای

مراکز ثابت			مربیان			سال و شهرستان
زن	مرد	جمع	زن	مرد	جمع	
۳	۱۲	۱۵	۴	۳۳	۳۷	۱۳۹۳
۱	۴	۵	۴	۱۴	۱۸	بوشهر
*	۱	۱	۰	۱	۱	تنگستان
*	۱	۱	۰	۰	۰	جم
۱	۱	۲	۰	۷	۷	دشتستان
*	۱	۱	۰	۱	۱	دشتی
*	۱	۱	۰	۰	۰	دیر
*	۱	۱	۰	۱	۱	دیلم
۰	۰	۰	۰	۰	۰	عسلویه
*	۱	۱	۰	۳	۳	کنگان
۱	۱	۲	۰	۶	۶	گناوه

(۱) اختلاف ستون جمع با اجزاء مربوط به مراکز ثابت دوماظوره (ویژه مردان و زنان) است که در ستون جمع منظور شده است.

مأخذ- اداره کل آموزش فنی و حرفه‌ای استان بوشهر

۳۳-۱۶- تعداد آموزش دیدگان مراکز ثابت اداره کل آموزش فنی و حرفه‌ای استان
برحسب گروه‌های عمده آموزشی به تفکیک جنس

فرهنگ و هنر	کشاورزی		خدمات		صنعت		آموزش دیدگان			سال و شهرستان	
	مرد	زن	مرد	زن	مرد	زن	مرد	زن	جمع		
۰	۰	۵۹۴	۵۶۶	۲۱۱۷	۲۹۵۵	۳۸۶	۶۹۸۸	۳۰۹۷	۱۰۵۰۹	۱۳۶۰۶	۱۳۹۱
۶۲۹	۱۲۳	۳۶۰	۴۱۰	۱۸۹۶	۳۰۶۲	۳۶۸	۵۳۵۵	۳۲۵۳	۸۹۵۰	۱۲۲۰۳	۱۳۹۲
۶۷۷	۶۲	۸۹۴	۳۵۳	۳۰۴۶	۲۹۰۰	۱۰۵۲	۵۵۴۳	۵۶۶۹	۸۸۵۸	۱۴۵۲۷	۱۳۹۳
۲۱۲	۳۹	۲۲۱	۷۸	۳۷۴	۵۸۴	۲۱۷	۲۵۳۱	۱۰۲۴	۳۲۳۲	۴۲۵۶	بوشهر
۰	۰	۱۷	۲۲	۱۱۳	۹۹	۰	۱۵۷	۱۳۰	۲۷۸	۴۰۸	تنگستان
۰	۰	۰	۲	۱۰۷	۲۸	۱۲	۸۸	۱۱۹	۱۱۸	۲۳۷	جیم
۱۵۰	۰	۱۲۸	۳۶	۷۸۲	۷۲۴	۴۲۰	۸۵۹	۱۴۸۰	۱۶۱۹	۳۰۹۹	دشتستان
۰	۰	۸۸	۷	۲۰۶	۱۸۰	۸	۲۳۶	۳۰۲	۴۲۳	۷۲۵	دشتی
۴۴	۰	۰	۰	۳۸۱	۱۲۱	۱۳۵	۴۹	۵۶۰	۱۷۰	۷۳۰	دیر
۳۶	۰	۱۲۰	۱۵	۱۸۶	۷۲	۷۷	۱۶۲	۴۱۹	۲۴۹	۶۶۸	دیلم
۰	۰	۰	۰	۰	۰	۰	۰	۰	۰	۰	عسلویه
۲۴	۰	۰	۷۱	۶۱	۵۱۸	۲۰	۸۱۶	۱۰۵	۱۴۰۵	۱۵۱۰	کنگان
۲۱۱	۲۳	۳۲۰	۱۲۲	۸۳۶	۵۷۴	۱۶۳	۶۴۵	۱۵۳۰	۱۳۶۴	۲۸۹۴	گناوه

مأخذ- اداره کل آموزش فنی و حرفه‌ای استان بوشهر

A close-up photograph of a hand holding a silver stethoscope. The hand is positioned in the upper right quadrant, with the fingers gripping the circular chest piece. The stethoscope's tubing extends downwards and then curves to the left. The background is a soft, out-of-focus teal color. A white rectangular box is overlaid on the lower half of the image, containing Persian text.

فصل هفدهم
بهداشت و درمان

۱۳۹۳

شایان ذکر است، تهیه آمار مربوط به پزشکان شاغل در بخش خصوصی، در حال حاضر توسط سازمان نظام پزشکی کشور صورت می‌گیرد که به علت موانع و مشکلات موجود در زمینه ارائه آمار به‌هنگام در این مورد، درج آن تاکنون در سالنامه آماری کشور میسر نشده است.

آمار تأسیسات و تجهیزات بهداشتی و درمانی مندرج در این فصل، مربوط به مؤسساتی است که حداقل ۶ ماه از سال، فعال بوده‌اند و شامل مؤسسات بهداشتی و درمانی نیروهای مسلح نمی‌شود.

تعاریف مفاهیم

پزشک: به افرادی اطلاق می‌شود که تحصیلات پزشکی را در یکی از دانشگاه‌های داخل یا خارج از کشور به پایان رسانیده و به اخذ پایان‌نامه نایل شده‌اند و مدارک آنان مورد تأیید وزارت بهداشت، درمان و آموزش پزشکی است.

آمار پزشکان شامل پزشک عمومی، دندانپزشک، داروساز، دکترای علوم آزمایشگاهی، دکترای تخصصی، پزشک متخصص و پزشک فوق تخصص می‌باشد.

تخصص دندانپزشکی:

ارتودنسی، اندودنتیکس، آسیب‌شناسی دهان و دندان، بیماری‌های فک و دهان و دندان،

مقدمه

اطلاعات این فصل شامل نیروی انسانی شاغل در وزارت بهداشت، درمان و آموزش پزشکی (بخش دولتی)، نیروی انسانی شاغل در بخش دامپزشکی کشور و تأسیسات و تجهیزات بهداشتی و درمانی بخش خصوصی و دولتی زیرمجموعه وزارت بهداشت، درمان و آموزش پزشکی و سازمان دامپزشکی کل کشور می‌باشد. همچنین اطلاعات فرآورده‌های خونی تولید شده و توزیع شده بین مراکز درمانی نیز در این فصل گنجانده شده است. جمع‌آوری آمارهای مربوط به فعالیت‌های بهداشتی و درمانی کشور برای نخستین بار در سال ۱۳۳۵، توسط وزارت بهداشتی سابق آغاز شد و تا سال ۱۳۶۴ توسط وزارتخانه مذکور ادامه یافت.

در سال ۱۳۶۴، با ادغام دانشگاه‌های علوم پزشکی و بیمارستان‌های وابسته به آن، وزارت بهداشتی سابق در قالب تشکیلات جدید و با نام "وزارت بهداشت، درمان و آموزش پزشکی" وظیفه جمع‌آوری و ارائه آمار فعالیت‌های بهداشتی و درمانی را عهده‌دار شده و از آن زمان تاکنون، به‌طور مستمر به انجام این امر اقدام نموده است.

اطلاق می‌شود. این مؤسسات به سه گروه زیر تقسیم می‌شود:

- مؤسسات درمانی وابسته به وزارت بهداشت، درمان و آموزش پزشکی.

- مؤسسات درمانی خصوصی.

- سایر مؤسسات درمانی، مانند مؤسسات درمانی وابسته به سازمان تأمین اجتماعی، مؤسسات خیریه، بنیاد شهید، بانک ملی و غیره.

بیمارستان: مکانی است که با اخذ مجوز از وزارت بهداشت درمان و آموزش پزشکی با استفاده از امکانات تشخیصی، درمانی، بهداشتی، آموزشی و پژوهشی به منظور درمان و بهبودی بیماران سرپایی و بستری به صورت شبانه‌روزی تأسیس می‌گردد و به بیمارستان عمومی و تک تخصصی تقسیم می‌شود.

زایشگاه: واحدی است که حداقل دارای ۱۵ تخت، پزشک متخصص در امر زنان و زایمان و یک اتاق عمل باشد.

آسایشگاه: واحدی است که حداقل دارای ۱۵ تخت و تسهیلات و خدمات عمومی لازم بوده و دارای یک یا چندین بخش اختصاصی همراه با گروه پزشکان متخصص در رشته‌های مربوط باشد، مانند آسایشگاه روانی، مجذومین، مسولین و معتادین.

پاتولوژی فک و صورت، پروتز دندانی، پرپودنتولوژی، جراحی دهان و فک و صورت، دندانپزشکی ترمیمی، دندانپزشکی اطفال.

تخصص داروسازی: داروسازی، داروسازی صنعتی، فارماکولوژی، فارماسوتیکس، فارماکوگنوزی.

پیراپزشک: به غیر پزشکی که در زمینه بهداشت و درمان فعالیت داشته باشد، اطلاق می‌شود.

بهورز (بهداشتیار): به فردی اطلاق می‌شود که بومی و مقیم روستا می‌باشد و با حداقل سواد دوره ابتدایی، دوره دوساله آموزش عملی و نظری مربوط را گذرانده است.

تخت ثابت: به تختی در بیمارستان گفته می‌شود که هنگام تصویب طرح ساخت بیمارستان و یا تصویب طرح توسعه آن برای بیمارستان در نظر گرفته می‌شود.

تخت فعال: به تختی در بیمارستان گفته می‌شود که دارای امکانات تشخیصی، درمانی، پشتیبانی، خدماتی و پرسنلی و آماده بستری کردن بیمار باشد.

مؤسسات درمانی: به تمامی مراکز درمانی اعم از بیمارستان، زایشگاه و آسایشگاه که مجهز به تخت درمانی باشند، مؤسسه درمانی

اعتبارات نیز، از مؤسسه مادر تغذیه می‌شود.

خانه بهداشت: واحدی مستقر در روستاست که غالباً چند روستای دیگر (روستاهای قمر) را نیز پوشش می‌دهد. جمعیت تحت پوشش هر خانه بهداشت با ۲ مجوز (زن و مرد) حدود ۲۰۰۰ نفر است به‌طور زن و مرد، کارکنان خانه بهداشت هستند که بومی بودن آنها (اسکان در روستای اصلی یا روستاهای قمر) از شرایط ضروری است.

آزمایشگاه تشخیص پزشکی: واحدی است که بر طبق مجوز وزارت بهداشت، درمان و آموزش پزشکی تأسیس شده و در آن آزمایش‌های بیولوژیک، میکروبیولوژی، سرولوژی، بیوشیمیایی، ایمنوهماتولوژی، خون‌شناسی، بیوفیزیکی، سلول‌شناسی، بافت‌شناسی، ژنتیک سلولی و ملکولی و سایر آزمایش‌ها بر روی مواد و نمونه‌های حاصل از بدن انسان با هدف به دست آمدن اطلاعات جهت تشخیص، پیشگیری یا پیگیری درمان و یا ارزیابی و سنجش سلامت انجام می‌شود و شامل دو بخش بالینی و تشریحی است.

مراکز توانبخشی: به تمامی واحدهای درمانی اطلاق می‌شود که صرفاً کار درمان فیزیکی بدن را انجام می‌دهند. این مؤسسات، شامل فیزیوتراپی، کاردرمانی، گفتاردرمانی، شنوایی‌سنجی، بینایی‌سنجی و

پایگاه بهداشت: واحدی مستقر در مناطق روستایی با بیش از ۶۰۰۰ نفر جمعیت و کلیه مناطق شهری است و جمعیتی حدود ۱۲۵۰۰ نفر پوشش می‌دهد. پرسنل در آن شامل ماما، کاردان بهداشتی زن، کاردان بهداشتی مرد و خدمتگذار است.

تسهیلات زایمانی: واحدی مستقر در روستا و در جوار مراکز بهداشتی و درمانی روستایی است که دارای حداقل ۳ نفر کاردان مامایی، ۳ نفر تمیزکار و یک راننده آمبولانس که ۲۴ ساعته به زایمانهای طبیعی کمک کرده و موارد پیچیده را به نزدیکترین بخش بیمارستانی اعزام می‌دارد.

مراکز بهداشتی و درمانی: شامل درمانگاه، کلینیک، پلی‌کلینیک و مرکز بهداشت است. فعالیت مرکز بهداشت عموماً انجام واکسیناسیون و در مواردی توأم با خدمات درمانی است.

مراکز بهداشتی و درمانی مستقل: به مراکزی اطلاق می‌شود که دارای مدیریت، حسابداری و محل فعالیت مستقل باشد.

مراکز بهداشتی و درمانی غیر مستقل: به مراکزی اطلاق می‌شود که معمولاً در داخل یا جنب مؤسسات درمانی قرار دارد و دارای مدیریت، حسابداری و مکان فعالیت مستقل نمی‌باشد و از نظر کارکنان و

مصرفی پزشکی و فرآورده‌های آرایشی و بهداشتی مجاز مبادرت می‌نماید.

مراجعه کنندگان:^۴ منظور افراد مراجعه کننده به پایگاه‌ها و مراکز انتقال خون کشور جهت اهدای خون می‌باشد. به عبارت دیگر هر فردی که دریافت نموده است.

اهدای خون کامل: فرآیندی است که در طی آن افراد داوطلب و مراجعه کننده جهت اهدای خون، در صورتی که واجد شرایط لازم (طبق استاندارد علمی) برای این امر بوده و خون آنها فاقد خطر و آسیب برای گیرنده و یا دهنده خون شناخته شود، نسبت به خونگیری از آنها در کیسه‌های حاوی ماده ضد انعقاد و نگهدارنده ۱-CPDA یا CPD اقدام می‌گردد.

اهدایکننده مستمر: اهدا کننده‌ای که فاصله اهدای خون وی با آخرین خونگیری قبلی کمتر از ۱۲ ماه باشد.

اهدایکننده با سابقه: اهدا کننده‌ای که فاصله اهدای خون وی با آخرین خونگیری قبلی بیشتر از ۱۲ ماه باشد.

اهدایکننده بار اول: اهداکننده‌ای که برای اولین بار در یکی از مراکز انتقال خون موفق

ارتوپدی فنی می‌باشد و نحوه استقرار آن به دو صورت مستقل و غیرمستقل است. آن دسته از توانبخشی‌هایی که در داخل یک بیمارستان یا یک درمانگاه باشد، "غیرمستقل" و توانبخشی‌هایی که بدون وابستگی به هیچ مرکز دیگری عمل کند، "مستقل" نامیده می‌شود. آمار این بخش از سال ۱۳۷۶، در سالنامه آماری کل کشور درج شده است.

مؤسسات تشخیصی، درمانی، هسته‌ای: تشخیص و درمان بیماری‌ها با استفاده از انرژی به صورت اشعه است که توسط پزشکان متخصص پرتونگاری، تکنسین‌های پرتونگاری و کارمندان تجربی واجد شرایط خاص و دارای مجوز از وزارت بهداشت، درمان و آموزش پزشکی، انجام می‌شود. در این فصل، منظور از مرکز پرتونگاری، محل انجام آزمایش‌های پرتوشناسی و ارائه خدمات پرتونگاری است که صلاحیت آن به تأیید وزارت بهداشت، درمان و آموزش پزشکی رسیده باشد.

داروخانه: مؤسسه‌ای است پزشکی که با اخذ پروانه مخصوص از کمیسیون قانونی ماده ۲۰، تأسیس شده و با داشتن مسئول فنی واجد شرایط به ارائه خدمات دارویی و عرضه دارو، شیر خشک، مکمل غذایی رژیمی، غذاهای کمکی شیرخواران، لوازم

^۴ با توجه به اضافه شدن جداول سازمان انتقال خون، تعاریف جدیدی مربوط به این جداول اضافه شده است.

به اهدای خون می‌شود و سابقه هیچگونه اهدای قبلی ندارد.

گلبول قرمز متراکم (Red Blood

Cells=RBC): بعد از جداسازی ۲۰۰ یا ۲۵۰ میلی لیتر پلاسما از خون، گلبول قرمز متراکم تهیه می‌شود و در دمای ۱ تا ۶ درجه سانتیگراد نگهداری می‌شود.

پلاسمای تازه منجمد (Fresh Frozen

Plasma=FFP): پلاسمائی است که یا مستقیماً از خون کامل تهیه می‌شود یا از سانتریفوژ ثانویه PRP به دست می‌آید و در اسرع وقت فریز می‌شود. پلاسما از آب، حدود ۷٪ پروتئین و ۳٪ کربوهیدرات و چربی تشکیل شده است. حجم یک واحد پلاسما حاصل از خون کامل معمولاً ۲۰۰ تا ۲۵۰ میلی لیتر و این پلاسما را ۶ تا ۸ ساعت پس از جمع‌آوری خون بسته به نوع ماده ضد انعقاد باید تهیه و فریز نمود.

پلاکت کنسرواتره

(Random Platelets): پلاکت‌ها از

واحدهای خون کامل به وسیله دو مرحله سانتریفوژ تهیه می‌شود. واحدهای پلاکتی باید شامل حداقل ۵×۱۰^{۱۰}، ۵ پلاکت در میزان کافی پلاسما (معمولاً ۴۵ تا ۷۰ میلی لیتر) باشند. این واحدها می‌توانند به صورت منفرد مصرف شوند یا پولد شده (۴ تا

۶ عدد) و به صورت یک دوز پلاکتی برای گیرنده ارسال گردند.

گزیده اطلاعات:

در سال ۱۳۹۳ تعداد ۶۴۴ نفر پزشک در دانشگاه علوم پزشکی و خدمات درمانی استان شاغل بوده‌اند که از این تعداد ۲۵۴ نفر پزشک عمومی، ۹۲ نفر دندانپزشک عمومی، ۲۵ نفر داروساز و ۲ دکترای علوم آزمایشگاهی، ۴۸ دکترای تخصصی ۲۰۱ پزشک متخصص و ۲۲ پزشک فوق تخصص بوده‌اند. در ضمن ۳۷۱۷ نفر پیراپزشک نیز مشغول به کار بوده‌اند.

در سال ۱۳۹۳ تعداد ۱۴۶۱ تخت ثابت در ۱۴ مؤسسه درمانی (بیمارستان‌ها، زایشگاه‌ها و آسایشگاه‌ها) استان وجود داشته است که ۹ مؤسسه وابسته به وزارت بهداشت، درمان و آموزش پزشکی است. لازم به ذکر است در این سال، ۸۴ مرکز بهداشتی و درمانی (درمانگاه، کلینیک، پلی کلینیک و مرکز بهداشت) در استان فعالیت داشته که ۵۵ مرکز شهری و ۲۹ مرکز روستائی بوده است. در سال ۱۳۹۳ تعداد ۷۹ آزمایشگاه تشخیص پزشکی، ۷۰ مرکز توانبخشی و ۹۳ داروخانه در استان وجود داشته است.

۱-۱۷- تعداد بیمارستان‌های فعال و تخت‌های ثابت موجود برحسب نوع وابستگی

سایر نهادها و ارگان‌های دولتی		تأمین اجتماعی		دانشگاه علوم پزشکی		جمع		سال و شهرستان
تخت ثابت	بیمارستان فعال	تخت ثابت	بیمارستان فعال	تخت ثابت	بیمارستان فعال	تخت ثابت	بیمارستان فعال	
...	۷۸۶	۹	۱۳۷۵
...	۸۲۳	۱۰	۱۳۸۰
...	۸۳۹	۱۱	۱۳۸۵
۸۶	۲	۲۳۲	۲	۱۰۳۷	۹	۱۳۵۵	۱۳	۱۳۸۹
۱۰۰	۲	۲۳۲	۲	۱۰۳۷	۹	۱۳۶۹	۱۳	۱۳۹۰
۱۰۰	۲	۲۳۲	۲	۱۰۳۷	۹	۱۳۶۹	۱۳	۱۳۹۱
۱۰۰	۲	۲۳۲	۲	۱۰۹۷	۹	۱۴۲۹	۱۳	۱۳۹۲
۱۰۰	۲	۲۶۴	۳	۱۰۹۷	۹	۱۴۶۱	۱۴	۱۳۹۳
۳۲	۱	۲۰۰	۱	۴۵۰	۲	۶۸۲	۴	بوشهر
×	×	*	*	۳۲	۱	۳۲	۱	تنگستان
۶۸	۱	*	*	*	*	۶۸	۱	جم
*	*	۳۲	۱	۲۶۰	۱	۲۹۲	۲	دشتستان
*	*	*	*	۹۶	۱	۹۶	۱	دشتی
*	*	*	*	*	*	*	*	دیر
*	*	*	*	۳۲	۱	۳۲	۱	دیلم
*	*	*	*	*	*	*	*	عسلویه
*	*	۳۲	۱	۹۶	۱	۱۲۸	۲	کنگان
*	*	*	*	۱۳۱	۲	۱۳۱	۲	گناوه

مأخذ- دانشگاه علوم پزشکی و خدمات بهداشتی درمانی استان بوشهر.

۲-۱۷ - مراکز ارائه دهنده مراقبت‌های اولیه بهداشتی

خانه های بهداشت فعال	تسهیلات زایمانی	پایگاه بهداشت			مراکز بهداشتی و درمانی			سال و شهرستان
		روستایی	شهری	جمع	روستایی	شهری	جمع	
۲۱۲	۳۹	۴۷	۸۶	۱۳۷۵
۲۱۳	۳۶	۵۸	۹۴	۱۳۸۰
۲۲۴	۳۳	۶۸	۱۰۱	۱۳۸۵
۲۲۱	۸	۰	۳۶	۳۶	۳۱	۵۱	۸۲	۱۳۸۹
۲۲۵	۸	۰	۳۷	۳۷	۳۱	۵۲	۸۳	۱۳۹۰
۲۲۷	۸	۰	۳۷	۳۷	۳۲	۵۲	۸۴	۱۳۹۱
۲۲۵	۷	۰	۴۱	۴۱	۲۹	۵۵	۸۴	۱۳۹۲
۲۲۵	۷	*	۴۲	۴۲	۲۹	۵۵	۸۴	۱۳۹۳
۱۴	*	*	۶	۶	۵	۱۳	۱۸	بوشهر
۳۹	*	*	۲	۲	۵	۳	۸	تنگستان
۲۰	*	*	۴	۴	۱	۲	۳	جم
۶۳	۴	*	۱۱	۱۱	۸	۱۴	۲۲	دشتستان
۳۰	۱	*	۶	۶	۲	۴	۶	دشتی
۱۰	۱	*	۵	۵	*	۵	۵	دیر
۱۱	*	*	۱	۱	۱	۳	۴	دیلم
*	*	*	*	*	*	*	*	عسلویه
۲۰	۱	*	۶	۶	۲	۶	۸	کنگان
۱۸	*	*	۱	۱	۵	۵	۱۰	گناوه

مأخذ: دانشگاه علوم پزشکی و خدمات بهداشتی درمانی استان بوشهر

۳-۱۷- تعداد آزمایشگاه تشخیص طبی، داروخانه، مؤسسات تشخیصی - درمانی هسته ای و توانبخشی بر حسب نوع وابستگی

شرح	جمع	دولتی			خصوصی
		سایر نهادها و ارگان‌ها	تأمین اجتماعی	دانشگاه علوم پزشکی	
آزمایشگاه تشخیص طبی					
۱۳۸۵	۶۵		۷	۴۶	۱۲ *
۱۳۸۹	۶۷	۳	۴	۴۷	۱۳ *
۱۳۹۰	۶۹	۴	۴	۴۸	۱۳ *
۱۳۹۱	۷۲	۵	۵	۴۸	۱۴ *
۱۳۹۲	۷۴	۶	۴	۵۰	۱۴ *
۱۳۹۳	۷۹	۶	۴	۵۴	۱۵ *
داروخانه					
۱۳۸۵	۶۸	۱	x	۵	۶۲ *
۱۳۸۹	۶۹	x	x	۲	۶۷ *
۱۳۹۰	۷۷	۳	۴	۳	۶۷ *
۱۳۹۱	۸۲	۴	۷	۲	۶۹ *
۱۳۹۲	۹۱	۴	۸	۲	۷۷ *
۱۳۹۳	۹۳	۶	۴	۲	۸۱ *

۱۷-۳- تعداد آزمایشگاه تشخیص طبی، داروخانه، مؤسسات تشخیصی - درمانی هسته ای و توانبخشی برحسب نوع وابستگی (دنباله)

شرح	جمع	دولتی			خصوصی
		سایر نهادها و ارگانها	تأمین اجتماعی	دانشگاه علوم پزشکی	
مؤسسات تشخیصی، درمانی هسته ای					
۱۳۸۵	۲۸	۵	...	۱۴	۹ *
۱۳۸۹	۳۵	۳	۴	۱۴	۱۴ *
۱۳۹۰	۴۱	۵	۳	۱۴	۱۹ *
۱۳۹۱	۴۰	۵	۴	۱۴	۱۷ *
۱۳۹۲	۴۷	۵	۵	۱۴	۲۳ *
۱۳۹۳	۴۴	۵	۵	۱۴	۲۰ *
مرکز توانبخشی					
۱۳۸۵	۲۰	۲۰ *
۱۳۸۹	۴۳	۸	۱	۱	۳۳ *
۱۳۹۰	۵۱	۱۰	۱	۳	۳۷ *
۱۳۹۱	۵۱	۸	۱	۳	۳۹ *
۱۳۹۲	۶۴	۹	۱	۴	۵۰ *
۱۳۹۳	۷۰	۹	۱	۳	۵۷ *

مأخذ: دانشگاه علوم پزشکی و خدمات بهداشتی درمانی استان بوشهر.

۴-۱۷- تعداد آزمایشگاه‌های تشخیص طبی، داروخانه‌ها، مؤسسات تشخیصی - درمانی هسته‌ای و مراکز توانبخشی برحسب شهرستان: ۱۳۹۳

شرح	آزمایشگاه تشخیص طبی	داروخانه	مؤسسات تشخیصی - درمانی هسته‌ای	مرکز توانبخشی
کل استان	۷۹	۹۳	۴۴	۷۰
بوشهر	۱۸	۳۳	۱۵	۲۷
تنگستان	۵	۲	۱	۰
جم	۴	۳	۳	۸
دشتستان	۱۷	۲۱	۹	۱۱
دشتی	۷	۴	۱	۳
دیر	۳	۳	۱	۱
دیلم	۴	۴	۱	۳
عسلویه
کنگان	۱۰	۱۶	۷	۶
گناوه	۱۱	۷	۶	۱۱

مأخذ: دانشگاه علوم پزشکی و خدمات بهداشتی درمانی استان بوشهر.

۱۷-۵ - تعداد پایگاه‌های اورژانس پیش بیمارستانی ۱۱۵

سال و شهرستان	جمع	شهری	جاده ای
۱۳۸۹	۴۱	۱۱	۳۰
۱۳۹۰	۴۲	۱۱	۳۱
۱۳۹۱	۴۲	۱۱	۳۱
۱۳۹۲	۴۲	۱۱	۳۱
۱۳۹۳	۴۳	۱۱	۳۲
بوشهر	۷	۳	۴
تنگستان	۵	۱	۴
جم	۲	۱	۱
دشتستان	۹	۱	۸
دشتی	۵	۱	۴
دیر	۵	۱	۴
دیلم	۳	۱	۲
عسلویه*
کنگان	۴	۱	۳
گناوه	۳	۱	۲

مأخذ : دانشگاه علوم پزشکی و خدمات بهداشتی درمانی استان بوشهر.
*آمار شهرستان عسلویه در آمار شهرستان کنگان ادغام شده است.

۶-۱۷- تعداد تخت های فعال بخش های بیمارستانی

سال و شهرستان	جمع	روانی	سوختگی	مراقبت های ویژه (ICU)	مراقبت بیماران قلبی (CCU)	مراقبت های نوزادان (NICU)
۱۳۸۹	۱۴۴	۴۴	۲۶	۲۷	۳۷	۱۰
۱۳۹۰	۱۵۳	۴۵	۲۴	۳۳	۴۰	۱۱
۱۳۹۱	۱۶۵	۵۴	۲۲	۳۶	۴۱	۱۲
۱۳۹۲	۱۷۵	۵۴	۲۴	۴۳	۴۰	۱۴
۱۳۹۳	۱۹۶	۵۰	۲۴	۵۸	۴۸	۱۶
بوشهر	۸۸	۲۰	×	۳۶	۱۶	۱۶
تنگستان	×	×	×	×	×	×
جم	۴	×	×	×	۴	×
دشتستان	۳۹	۲۰	×	۱۲	۷	×
دشتی	۶	×	×	×	۶	×
دیر	×	×	×	×	×	×
دیلم	۳	×	×	×	۳	×
عسلویه
کنگان	۱۲	×	×	۶	۶	×
گناوه	۴۴	۱۰	۲۴	۴	۶	×

مأخذ: دانشگاه علوم پزشکی و خدمات بهداشتی درمانی استان بوشهر.

۷-۱۷- کارکنان شاغل در دانشگاه علوم پزشکی و خدمات بهداشتی - درمانی بر حسب

گروه شغلی در پایان سال

سال و شهرستان	جمع	پزشکان	پیرا پزشکان	سایر کارکنان ^(۱)
۱۳۷۵	۲۸۷۷	۳۰۰	۱۶۷۲	۹۰۵
۱۳۸۰	۳۸۱۴	۴۱۸	۲۳۵۶	۱۰۴۰
۱۳۸۵
۱۳۸۹	۴۹۳۴	۵۶۷	۳۰۸۷	۱۲۸۰
۱۳۹۰	۵۹۹۸	۵۱۷	۳۲۴۹	۲۲۳۲
۱۳۹۱	۶۳۲۱	۵۲۸	۳۴۸۶	۲۳۰۷
۱۳۹۲	۶۴۴۵	۵۵۳	۳۶۱۴	۲۲۷۸
۱۳۹۳	۶۶۷۵	۶۴۵	۳۷۱۷	۲۳۱۳
بوشهر	۲۴۸۹	۲۹۲	۱۱۶۷	۱۰۳۰
تنگستان	۳۷۲	۳۱	۲۳۵	۱۰۶
جم	۱۹۴	۱۶	۱۳۳	۴۵
دشتستان	۱۲۴۲	۱۲۹	۷۷۴	۳۳۹
دشتی	۵۴۷	۳۶	۳۴۰	۱۷۱
دیر	۲۱۷	۲۰	۱۳۰	۶۷
دیلم	۲۶۶	۲۲	۱۵۲	۹۲
عسلویه ^(۲)
کنگان	۶۵۳	۵۱	۴۰۰	۲۰۲
گناوه	۶۹۵	۴۸	۳۸۶	۲۶۱

(۱) کلیه کسانی که در گروه پزشکان و پیراپزشکان قرار نگرفته‌اند اعم از کارکنان پشتیبانی، خدماتی و... را شامل می‌شود.

(۲) آمار شهرستان عسلویه در آمار شهرستان کنگان ادغام شده است.
مأخذ: دانشگاه علوم پزشکی و خدمات بهداشتی درمانی استان بوشهر.

۸-۱۷- پزشکان شاغل در دانشگاه‌های علوم پزشکی و خدمات بهداشتی - درمانی بر

حسب رشته و نوع تخصص

پزشک فوق تخصص	پزشک متخصص	دکترای تخصصی	دکترای علوم آزمایشگاهی	داروساز	دندانپزشک	پزشک عمومی	جمع کل	سال و شهرستان
...	۷۵	۱۶	۱۹	۲۲۲	۳۳۲	۱۳۷۵
...	۱۱۶	۱۸	۲۰	۲۷۱	۴۲۵	۱۳۸۰
...	۱۳۰	۸	۳۱	۲۶۰	۴۲۹	۱۳۸۵
۱۱	۱۵۵	۲۰	۲	۱۳	۶۹	۳۱۶	۵۸۶	۱۳۸۹
۱۷	۱۵۸	۲۷	۲	۱۱	۶۳	۲۶۷	۵۴۵	۱۳۹۰
۱۹	۱۶۶	۳۵	۲	۱۷	۶۳	۲۶۱	۵۶۳	۱۳۹۱
۱۹	۱۸۹	۴۴	۲	۱۹	۸۰	۲۴۵	۵۹۸	۱۳۹۲
۲۲	۲۰۱	۴۸	۲	۲۵	۹۲	۲۵۴	۶۴۴	۱۳۹۳
۲۲	۹۲	۴۸	۲	۱۵	۳۵	۷۷	۲۹۱	بوشهر
*	۳	*	*	*	۹	۱۹	۳۱	تنگستان
*	۱	*	*	۱	۴	۱۰	۱۶	جم
*	۵۰	*	*	۴	۱۶	۵۹	۱۲۹	دشتستان
*	۱۲	*	*	۲	۵	۱۷	۳۶	دشتی
*	*	*	*	*	۵	۱۵	۲۰	دیر
*	۲	*	*	*	۴	۱۶	۲۲	دیلیم
...	عسلویه
*	۲۰	*	*	۲	۵	۲۴	۵۱	کنگان
*	۲۱	*	*	۱	۹	۱۷	۴۸	گناوه

مأخذ: دانشگاه علوم پزشکی و خدمات بهداشتی درمانی استان بوشهر.

۹-۱۷- پیراپزشکان شاغل در دانشگاه‌های علوم پزشکی و خدمات بهداشتی - درمانی بر حسب رشته و نوع تخصص

سایر پیراپزشکان	بهورز	ماما	بهبار	تکنیسین بیهوشی	تکنیسین اتاق عمل	پرستار (کاردان)	پرستار حرفه‌ای (کارشناس و بالا تر)	جمع کل	سال و شهرستان
۱۲۷۶	۴۶۸	۲۵۵	۳۶۸	۵۰	۷۸	۲	۵۹۰	۳۰۸۷	۱۳۸۹
۱۳۲۷	۴۶۸	۲۸۳	۳۹۸	۵۷	۸۴	...	۶۳۲	۳۲۴۹	۱۳۹۰
۱۴۵۲	۴۶۶	۳۲۸	۳۹۷	۵۳	۷۷	۱	۷۱۲	۳۴۸۶	۱۳۹۱
۱۵۲۸	۴۷۵	۳۴۹	۴۲۰	۴۴	۶۸	۱	۷۲۹	۳۶۱۴	۱۳۹۲
۱۶۱۹	۴۸۱	۳۹۱	۴۰۵	۳۷	۵۷	۱	۷۲۶	۳۷۱۷	۱۳۹۳
۵۲۴	۳۹	۱۰۷	۱۱۶	۱۶	۲۰	۱	۳۳۴	۱۱۶۷	بوشهر
۹۷	۷۸	۲۲	۲۶	۱	*	*	۱۱	۲۳۵	تنگستان
۵۶	۴۲	۱۷	۸	*	*	*	۱۰	۱۳۳	جم
۲۹۸	۱۳۴	۷۳	۱۱۴	۸	۱۳	*	۱۳۴	۷۷۴	دشتستان
۱۳۰	۷۰	۴۱	۳۶	۳	۴	*	۵۶	۳۴۰	دشتی
۷۷	۲۳	۸	۲۰	*	*	*	۲	۱۳۰	دیر
۷۸	۱۹	۱۹	۱۸	*	۳	*	۱۵	۱۵۲	دیلم
*	*	*	*	*	*	*	x	x	عسلویه
۱۷۲	۴۵	۵۳	۲۰	۵	۹	*	۹۶	۴۰۰	کنگان
۱۷۷	۳۱	۵۱	۴۷	۴	۸	*	۶۸	۳۸۶	گناوه

مأخذ: دانشگاه علوم پزشکی و خدمات بهداشتی درمانی استان بوشهر.

۱۰-۱۷- فعالیت مؤسسات درمانی دانشگاه علوم پزشکی و خدمات بهداشتی درمانی در

پایان سال

موارد بستری	موارد مراجعه (ویزیت شده)	سال و شهرستان
۳۹۹۱۶	۶۸۳۵۱۸	۱۳۷۵
۴۳۸۶۱	...	۱۳۸۰
۵۴۰۹۵	۳۶۵۴۳۶	۱۳۸۵
۵۸۲۸۱	۴۷۹۷۷۶	۱۳۸۸
۶۱۲۳۴	۴۴۱۴۷۹	۱۳۸۹
۶۳۲۱۲	۴۴۴۲۵۵	۱۳۹۰
۶۷۹۳۱	۵۳۲۹۱۲	۱۳۹۱
۶۶۴۸۱	۶۵۴۰۷۹	۱۳۹۲
۶۹۱۲۸	۶۸۱۹۷۱	۱۳۹۳
۲۳۱۸۷	۱۳۰۹۳۸	بوشهر
۶۰۹	۷۱۹۳۵	تنگستان
*	*	جم
۱۷۱۲۲	۱۳۶۸۴۰	دشتستان
۴۶۲۳	۹۱۳۴۸	دشتی
*	*	دیر
۱۶۲۲	۷۷۱۰۹	دیلم
...	...	عسلویه
۹۸۷۲	۶۸۱۵۹	کنگان
۱۲۰۹۳	۱۰۵۶۴۲	گناوه

مأخذ: دانشگاه علوم پزشکی و خدمات بهداشتی درمانی استان بوشهر

۱۱-۱۷- موارد مراجعه بیماران سرپایی به بیمارستان ها و مراکز بهداشتی درمانی دانشگاه علوم پزشکی و خدمات بهداشتی درمانی برحسب تخصص مورد نیاز

۱۳۹۳	۱۳۹۲	۱۳۹۱	۱۳۹۰	۱۳۸۹	شرح
۱۲۴۰۳۳۹	۱۱۷۸۲۱۵	۱۰۶۲۳۸۷	۱۰۹۰۸۶۴	۱۰۹۲۹۳۷	جمع
۱۰۰۷۴۵۵	۹۸۵۷۲۸	۹۰۷۴۰۸	۹۲۱۶۹۴	۹۳۸۸۳۵	عمومی
...	اطفال
۷۵۴۱۸	۵۷۸۹۰	۵۶۵۰۶	۶۰۷۹۸	۵۴۰۹۰	دندانپزشکی
...	داخلی
...	اورژانس
...	زنان و زایمان
...	تخصصی
۱۵۷۴۶۶	۱۳۴۵۹۷	۹۸۴۷۳	۱۰۸۳۷۲	۱۰۰۰۱۲	مامایی
...	چشم
...	گوش و حلق و بینی
...	جراحی (عمومی، کلیه، مغز و اعصاب
...	ارتوپدی
...	پوست و آمیزشی
...	اعصاب و روان
...	قلب و عروق
...	ارولوژی
...	۶۷۶۶۱۷	۶۴۸۱۱۰	۶۷۷۱۲۱	۶۸۶۵۴۶	سایر تخصص ها

مأخذ: دانشگاه علوم پزشکی و خدمات بهداشتی درمانی استان بوشهر

۱۲-۱۷- فعالیتهای عمده بهداشت محیط در زمینه بازدید از مکانهای تهیه، توزیع و نگهداری مواد غذایی در پایان سال

سال و شهرستان	موارد بازدید شده	کارت معاینه بهداشتی صادر شده	اخطار بهداشتی صادر شده	معرفی متخلفین به دادگاه	اماکن تعطیل شده	اماکن بهسازی شده	
						شهری	روستایی
۱۳۸۹	۵۶۰۵۷	*	۸۱۲	۱۳۶	۱۳
۱۳۹۰	۵۰۰۶۷	*	۶۲۸	۲۰۰	۱۷
۱۳۹۱	۵۵۵۲۹	*	۹۶۵	۱۴۷	۲
۱۳۹۲	۵۸۵۳۵	*	۱۰۵۲	۲۰۳	۱۶
۱۳۹۳	۷۷۵۷۲	۲۳۷۵۸	۱۱۲۹۷	۱۶۸۵	۱۲۸	۲۹۲	۸۸
بوشهر	۱۷۱۲۵	۷۱۴۶	۱۰۰۲۳	۶۲۶	۳۰	۲۰۶	۳۵
تنگستان	۶۹۶۱	۱۵۷۶	۲۰۰	۱۴۵	*	۱۶	۳۰
جم	۴۲۸۱	۱۱۴۷	۴۰	۳۳	۵	۳	۱
دشتستان	۱۶۷۷۵	۴۹۷۰	۳۷۴	۱۷۷	۴۳	۴۲	۱۶
دشتی	۵۳۳۹	۱۳۲۹	۱۸۶	۴۲۷	۱۵	۵	۳
دیر	۶۵۲۰	۱۳۳۸	۷۳	۶۹	۵	*	*
دیلم	۲۶۴۴	۵۷۷	۳۱	۴۱	۱	*	*
عسلویه
کنگان	۱۱۵۲۰	۳۲۳۶	۲۸۴	۱۶۷	۶	*	*
گناوه	۶۴۰۷	۲۴۳۹	۸۶	*	۲۳	۲۰	۳

مأخذ: دانشگاه علوم پزشکی و خدمات بهداشتی درمانی استان بوشهر.

۱۳-۱۷- میزان فرآورده‌های خون تولید شده و توزیع شده به مراکز درمانی به تفکیک سه فرآورده اصلی : ۱۳۹۳ (واحد)

میزان فرآورده‌های خون توزیع شده به مراکز درمانی به تفکیک سه فرآورده اصلی			میزان فرآورده‌های خون تولید شده به تفکیک سه فرآورده اصلی			شرح
پلاکت کنسانتره	پلاسمای تازه منجمد	گلوبول قرمز متراکم	پلاکت کنسانتره	پلاسمای تازه منجمد	گلوبول قرمز متراکم	
۶۴۶۱	۹۵۶۶	۲۷۲۳۷	۱۰۷۴۵	۲۴۶۳۰	۳۲۰۵۹	کل استان
۴۱۸۳	۶۲۸۴	۱۳۰۲۱	۷۵۸۷	۱۶۲۵۴	۱۹۶۶۴	بوشهر
x	۹	۲۵۳	x	x	x	تنگستان
۱۸	۱۵۰	۱۵۷۵	x	x	x	جم
۱۷۱۳	۱۷۲۴	۵۸۲۱	۳۱۵۸	۸۳۷۶	۸۳۷۹	دشتستان
۵۴	۱۱۶	۱۳۲۶	x	x	x	دشتی
x	x	x	x	x	x	دیر
۴۱	x	۵	x	x	x	دیلم
۴	۶۵	۱۱۷	x	x	x	عسلویه
۲۴۵	۶۱۷	۳۱۱۴	x	x	۱۵۲۰	کنگان
۲۰۳	۶۰۱	۲۰۰۵	x	x	۲۴۹۶	گناوه
x	۸۵۲۸	۲۱۳۵	x	x	x	سایر استانها

مأخذ: سازمان انتقال خون استان بوشهر

۱۴-۱۷- تعداد مراجعه کنندگان و میزان خون اهدایی به تفکیک جنسیت و وضعیت

اهداء : (سال ۱۳۹۳)

تعداد موارد اهداء خون						میزان اهداء خون کامل (کیسه خون)	تعداد افراد مراجعه کننده	شرح
بار اول	با سابقه	مستمر	زن	مرد	مرد و زن			
۶۷۰۸	۸۴۵۰	۱۹۸۲۲	۱۷۷۲	۳۳۲۰۸	۳۴۹۸۰	۳۴۹۸۰	۴۵۹۰۸	کل استان
۴۳۰۶	۵۵۲۱	۱۲۳۴۲	۱۰۷۴	۲۱۰۹۵	۲۲۱۶۹	۲۲۱۶۹	۲۹۲۵۸	بوشهر
x	x	x	x	x	x	x	x	تنگستان
x	x	x	x	x	x	x	x	جم
۱۳۷۰	۱۹۰۸	۵۳۵۱	۶۰۵	۸۰۲۴	۸۶۲۹	۸۶۲۹	۱۱۳۴۰	دشتستان
x	x	x	x	x	x	x	x	دشتی
x	x	x	x	x	x	x	x	دیر
x	x	x	x	x	x	x	x	دیلم
۵۱۶	۳۴۶	۷۴۸	۴۷	۱۵۶۳	۱۶۱۰	۱۶۱۰	۲۰۷۴	کنگان
۵۱۶	۶۷۵	۱۳۸۱	۴۶	۲۵۲۶	۲۵۷۲	۲۵۷۲	۳۲۳۶	گناوه
x	x	x	x	x	x	x	x	عسلویه

مأخذ: سازمان انتقال خون استان بوشهر

۱۵-۱۷- تعداد شاغلان^(۱) بخش دامپزشکی غیر دولتی بر حسب عنوان شغلی، به تفکیک شهرستان: (سال ۱۳۹۳)

سایر	تکنیسین دامپزشکی	کاردان دامپزشکی	کارشناس ^(۲)		دامپزشک	جمع کل	شرح
			کارشناس غیرفنی	کارشناس فنی			
×	×	۷	۱	۴	۴۱	۵۳	کل استان
×	×	۲	۱	۳	۱۴	۲۰	بوشهر
×	×	×	×	×	۴	۴	تنگستان
×	×	×	×	×	۱	۱	جم
×	×	۵	×	۱	۱۵	۲۱	دشتستان
×	×	×	×	×	۲	۲	دشتی
×	×	×	×	×	۱	۱	دیر
×	×	×	×	×	۱	۱	دیلم
×	×	×	×	×	×	×	عسلویه
×	×	×	×	×	×	×	کنگان
×	×	×	×	×	۳	۳	گناوه

(۱) به استثناء شاغلین مراکز آموزش عالی

(۲) شامل کارشناسان و کارشناسان ارشد می‌باشد.

ماخذ: سازمان دامپزشکی استان بوشهر

۱۶-۱۷- تعداد شاغلان^(۱) بخش دامپزشکی دولتی بر حسب عنوان شغلی، به تفکیک

شهرستان: (سال ۱۳۹۳)

سایر	تکبیین دامپزشکی	کاردان دامپزشکی	کارشناس ^(۲)		دامپزشک	جمع کل	شرح
			کارشناس غیر فنی	کارشناس فنی			
۳۷	x	۴۰	۱۸	۴۲	۳۷	۱۷۴	کل استان
۲۲	x	۶	۱۲	۱۶	۲۳	۷۹	بوشهر
۱	x	۵	۱	۱	۲	۱۰	تنگستان
۱	x	x	۳	۲	۱	۷	جم
۶	x	۱۲	۲	۹	۴	۳۳	دشتستان
۱	x	۲	x	۴	۲	۹	دشتی
x	x	۲	x	۲	۱	۵	دیر
۲	x	۵	x	x	۱	۸	دیلم
۲	x	x	x	۵	۱	۸	عسلویه
۱	x	۵	x	x	۱	۷	کنگان
۱	x	۳	x	۳	۱	۸	گناوه

(۱) به استثناء شاغلین مراکز آموزش عالی

(۲) شامل کارشناسان و کارشناسان ارشد می باشد.

ماخذ: سازمان دامپزشکی استان بوشهر

۱۷-۱۷- تعداد داروخانه ها، مراکز مایه کوبی، درمانگاه ها و آزمایشگاه های دامپزشکی (خصوصی و دولتی) به تفکیک شهرستان : (سال ۱۳۹۳)

شرح	داروخانه دامپزشکی	مراکز مایه کوبی دام	درمانگاه دامپزشکی (خصوصی)	آزمایشگاه دامپزشکی	
				دولتی	خصوصی
کل استان	۱۶	۲۰	۹	۲	۳
بوشهر	۳	۱	۲	۲	۱
تنگستان	۱	۱	۱	×	×
جم	۱	۱	×	×	×
دشتستان	۵	۱۰	۴	×	۲
دشتی	۲	۲	۱	×	×
دیر	۱	۱	×	×	×
دیلم	۱	۱	×	×	×
عسلویه	×	×	×	×	×
کنگان	۱	۱	×	×	×
گناوه	۱	۲	۱	×	×

ماخذ : سازمان دامپزشکی استان بوشهر

۱۷-۱۸- تعداد و ظرفیت کشتارگاه‌های دام و طیور فعال بر حسب نوع کشتارگاه به تفکیک شهرستان : (سال ۱۳۹۳)

کشتارگاه طیور			کشتارگاه سنتی دام				کشتارگاه صنعتی دام				شرح
ظرفیت (قطعه)	سنتی (تعداد)	صنعتی (تعداد)	سنگین		سبک		سنگین		سبک		
			ظرفیت (رأس)	تعداد کشتارگاه	ظرفیت (رأس)	تعداد کشتارگاه	ظرفیت (رأس)	تعداد کشتارگاه	ظرفیت (رأس)	تعداد کشتارگاه	
در قطعه ۲۰۰۰ ساعت	×	۴	۱۶	۴	۱۴۰	۴	۲۵	۱	۱۲۵	۱	کل استان
تعطیل	×	۱	×	×	×	×	۲۵	۱	۱۲۵	۱	بوشهر
تعطیل	×	۱	×	۱	×	×	×	×	×	×	تنگستان
×	×	×	×	×	×	×	×	×	×	×	جم
در قطعه ۲۰۰۰ ساعت	×	۲	×	×	×	×	×	×	×	×	دشتستان
×	×	×	۴	۱	۲۰	۱	×	×	×	×	دشتی
×	×	×	×	×	×	×	×	×	×	×	دیر
×	×	×	۴	۱	۵۰	۱	×	×	×	×	دیلم
×	×	×	×	×	×	×	×	×	×	×	عسلویه
×	×	×	۴	۱	۲۰	۱	×	×	×	×	کنگان
×	×	×	۴	۱	۵۰	۱	×	×	×	×	گناوه

ماخذ : سازمان دامپزشکی استان بوشهر

۱۹-۱۷- تعداد مراکز فرآوری ، نگهداری و عرضه دام و فرآورده های خام دامی : ۱۳۹۳

پست های قرنطینه دام		مراکز نظارت		سال و شهرستان
داخلی	مرزی	فرآورده های خام دامی	دام	
۲	۱	۲۳	۲۳	کل استان
۰	۱	۲	۲	بوشهر
۰	۰	۲	۲	تنگستان
۰	۰	۲	۲	جم
۱	۰	۹	۹	دشتستان
۰	۰	۲	۲	دشتی
۰	۰	۱	۱	دیر
۱	۰	۲	۲	دیلم
۰	۰	۱	۱	عسلویه
۰	۰	۱	۱	کنگان
۰	۰	۱	۱	گناوه

مأخذ : سازمان دامپزشکی استان بوشهر

۲۰-۱۷- تعداد پستهای قرنطینه دامی : ۱۳۹۳

داخلی	مرزی	جمع	سال و شهرستان
۲	x	۲	کل استان
x	x	x	بوشهر
x	x	x	تنگستان
x	x	x	جیم
۱	x	۱	دشتستان
x	x	x	دشتی
x	x	x	دیر
۱	x	۱	دیلم
x	x	x	عسلویه
x	x	x	کنگان
x	x	x	گناوه

مأخذ : سازمان دامپزشکی استان بوشهر.



فصل هجدهم

فرهنگ، ورزش و گردشگری

۱۳۹۳

شبکه رادیویی و تلویزیونی: ساختاری است

سازمانی که مجموعه ی فعالیت های تولید، تامین، تنظیم و پخش برنامه های رادیویی و تلویزیونی را بر اساس اهداف و ماموریت های تعریف شده و مشخص بر عهده دارد.

مراکز رادیویی و تلویزیونی: مراکز واقع در

هر استان که مکان تولید برنامه های رادیویی و تلویزیونی و اتخاذ تصمیم در مورد پخش برنامه هاست.

خبر: آگاهی و اطلاعی است که درباره ی وقوع

یک رویداد مشخص در زمان و مکان معین، پس از فرآیند معلوم به منظور انتقال به مخاطب شکل می گیرد. خبر می تواند به شکل مکتوب، صوتی یا تصویری ارائه شود و شامل موضوع های سیاسی، اجتماعی، فرهنگی، علمی، هنری، ورزشی و ... می باشد.

پخش خبر (رادیویی / تلویزیونی): عبارت

از خبرهایی است که پس از تهیه، انتخاب، تنظیم و ویرایش از رادیو یا تلویزیون پخش می شود.

سینما: به مکانی دارای مجوز سینما با حداقل

۱۰۰ صندلی، داشتن امکانات نمایش فیلم ۳۸ و ۷۰ میلیمتری، ویدیویی یا دیجیتالی، برخوردار از ابعاد مناسب و ویژگی های ساختمانی، استانداردهای فنی و ایمنی و متشکل از یک یا

تعاریف و مفاهیم:**تولید برنامه های رادیویی و تلویزیونی:**

تولید فرآیندی است که متن، طرح، سناریو یا پیامها و اندیشهها را از طریق به کارگیری منابع انسانی، هنری و فنی، تجهیزات، مواد مصرفی به کارگیری منابع مالی، به ساختار برنامه های صوتی یا تصویری تبدیل کرده و آن را بر واسطه رسانه ای (فیلم، نوارویدئو، نوار صدا، دیسک، امواج و ...) ضبط و ثبت و سوار می کند و برای توزیع، پخش یا نمایش از طریق تجهیزات فرستنده، گیرنده یا تجهیزات نمایشی دیگر آماده می سازد.

در تولید تلویزیونی، متنها و ابزار و مواد رسانه ای و نیز واسطه ها، در کل برای تولید و ضبط و ثبت تصویر و صدا به کار می روند در حالی که در تولید رادیو، عوامل ذکر شده، صرفاً برای تولید، ضبط و ثبت صدا به کار گرفته می شوند.

پخش برنامه های رادیویی و تلویزیونی:

عبارت از شکل نهایی و ارسال شده ی یک برنامه ی رادیویی یا تلویزیونی است که مخاطب قادر به دریافت آن باشد.

چند سالن نمایش فیلم، سالن انتظار، نمازخانه، قسمت اداری، گیشه ی فروش بلیط، اتاق آپارات، سرویس های بهداشتی و بوفه گفته می شود.

سالن سینما: سالن نمایش فیلم که دارای استانداردهای ساختمانی، تاسیساتی و تجهیزاتی مانند پرده نمایش، معماری مناسب سالن از لحاظ دید، صندلی نمایش، اتاق آپارات، اکوستیک و ... می باشد.

فیلم سینمایی: فیلم بلند داستان دار است که حداقل ۷۵ دقیقه بوده و معمولاً با عرض ۳۵ میلیمتری برای نمایش ساخته می شود.

تولید فیلم: فرآیند تهیه ی یک فیلم از نگارش فیلمنامه، انتخاب عوامل سازنده (تهیه کننده، فیلمنامه نویس، کارگردان، بازیگر، فیلمبردار و غیره)، مراحل فنی فیلم (فیلمبرداری، تدوین، صدا، ظهور، چاپ) تا تهیه ی کپی های نهایی از فیلم برای نمایش در سینما را شامل می شود.

نشریه: هر نوع ماده مکتوب (به جز کتاب) است که به صورت چاپی یا غیرچاپی در سطحی محدود یا گسترده در اشکال مختلف منتشر می شود.

مطبوعات: نشریاتی است که به طور منظم با نام ثابت، تاریخ و شماره به صورت اوراق چاپی یا الکترونیکی، در فواصل معین، در

زمینه های گوناگون سیاسی، اجتماعی، علمی، ورزشی، هنری و سایر موارد منتشر می شوند. مطبوعات از نظر ترتیب انتشار به روزانه و غیر روزانه، از نظر محتوا به عمومی و تخصصی، از نظر زمینه انتشار به دو گروه تخصصی و علمی و نشریات غیر تخصصی و از نظر گستره توزیع به بین المللی، سراسری، منطقه ای و محلی و از نظر مخاطبان به عموم، گروه های سنی خاص و اقشار اجتماعی خاص (متخصصان، زنان، دانشجویان، دانش آموزان، صاحبان حرف و مشاغل خاص) تقسیم می شوند.

صاحب امتیاز نشریه: شخصی حقیقی یا حقوقی است که مسؤولیت سیاستگذاری، تعیین خط مشی و تمامی امور موسسه مطبوعاتی را بر عهده دارد.

کتابخانه عمومی: کتابخانه ای است که خدمات آن برای ساکنان یک اجتماع، بخش یا ناحیه رایگان باشد و تمام یا قسمتی از هزینه آن از بودجه عمومی دولت تامین شود.

مراکز فرهنگی، هنری کانون پرورش فکری کودکان و نوجوانان: کتابخانه های وابسته به کانون پرورش فکری کودکان و نوجوانان که تمامی فعالیت های فرهنگی اعم از کتابخوانی و یادگیری نقاشی، خط و سرود و ... در آنها انجام می گیرد.

اعضاء مراکز فرهنگی هنری کانون

پرورش فکری کودکان و نوجوانان:

کودکان و نوجوانان ۶ تا ۱۸ ساله‌ای که به صورت عضو از خدمات مراکز فرهنگی - هنری استفاده می‌کنند.

کتاب: نشریه ای غیرادواری و چاپ شده است که حداقل ۴۸ صفحه داشته و دارای جلد باشد.

چاپ اول کتاب: انتشار اول از نسخه ی کامل یک کتاب است.

چاپ مجدد کتاب: چاپ یک اثر با ویرایش جدید و قیمت شکل متفاوت است که از زینک ها یا حروفچینی قبلی استفاده شده باشد.

تالیف: نوشتن کتاب یا خلق اثری در موضوعات علمی، ادبی، فرهنگی و غیره از سوی یک یا چند نفر، اعم از این که منتشر شده یا نشده باشد.

شمارگان (تیراژ): تعداد نسخه های چاپ یا تکثیر شده از یک اثر در یک نوبت چاپ و انتشار که برای توزیع آماده شده اند، اعم از این که تمامی آن ها توزیع شده یا نشده باشد.

بناهای تاریخی: آثار معماری، عناصر و بناهایی است که جنبه باستانی دارد یا از نظر تاریخی، هنری و علمی واجد ارزش می‌باشد.

موزه: موسسه‌ای است دایمی و غیرانتفاعی که به منظور گردآوری، نگهداری، پژوهش، آموزش و

۱۸ - فرهنگ، ورزش و گردشگری

نمایش دستاوردهای انسان یا طبیعت فعالیت می‌کند و درهای آن به روی عموم مردم باز است.

تئاتر(نمایش): هنری دیداری و شنیداری که به صورت زنده توسط یک یا گروهی از هنرمندان (بازیگران) در مدت زمان معین برای تماشاگران به اجرا در می آید و از لحاظ محتوا و مضمون به تراژدی، کمدی، ملودرام و کمدی تراژیک تقسیم می شود.

موسیقی: هنر سازماندهی اصوات در زمان، بر مبنای قیود زیباشناختی حاکم بر هر فرهنگ موسیقایی و ارائه ی آن به نحوی که برای طبع انسان خوشایند باشد.

اجرای صحنه‌ای موسیقی (کنسرت):

موسیقی‌ای است که به طور زنده با برنامه‌ریزی قبلی در سالن، تالار و فضای باز تجهیز شده برای جمعی از مخاطبان اجرا می‌شود.

زورخانه: مکانی است با گود مخصوص که در آن ورزش باستانی انجام می‌شود.

ورزش همگانی: انجام حرکات و نرمش هایی که افراد برای دستیابی به تندرستی، سلامت و آمادگی جسمانی با کمترین هزینه در هر زمان و هر مکان و بدون نیاز به ابزار خاص به آن می

پردازند؛ مانند پیاده روی، دوهای نرم، نرمش و کوه پیمایی.

پیست: میدان یا مسیر مشخصی است که به تناسب رشته های ورزشی برای انجام تمرینات و مسابقات احداث شده است.

سالن ورزشی: مکان سرپوشیده ای است که برابر ضوابط فنی برای انجام فعالیت های ورزشی در یک رشته ی خاص احداث شده است.

ورزشکاران سازمان یافته: به ورزشکارانی اطلاق می گردد که کارت بیمه ی ورزشی از سازمان تربیت بدنی دریافت نموده و جز آمار رسمی ورزشکاران استان قرار گرفته اند.

شرکت کنندگان سازماندهی شده: به ورزشکاران، مربیان، داوران، سرپرستان و همراهان تیم های ورزشی حاضر در مسابقات استانی و اعزام به مسابقات برون استانی و کشوری اطلاق می گردد که دارای کارت بیمه ی ورزشی نیز هستند.

گردشگر: طبق تعریف سازمان جهانی گردشگری، گردشگر شخصی است که به کشور یا شهری غیر از محیط زیست عادی خود برای مدتی که کمتر از ۲۴ ساعت و بیش تر از یک سال نباشد سفر کند و قصد او از سفر، تفریح، استراحت، ورزش، دیدار اقوام و دوستان،

مأموریت، شرکت در سمینار، کنفرانس یا اجلاس، معالجه، مطالعه و تحقیق یا فعالیت های مذهبی باشد.

غیر گردشگر: کسی که کشور محل دائمی اقامت خود را به قصد اشتغال، اقامت دائم، پناهندگی، تحصیل و مأموریت در نمایندگی های سیاسی خارج از کشور ترک نماید غیرجهانگرد محسوب می شود.

گزیده اطلاعات:

در سال ۱۳۹۳ مدت تولید برنامه های رادیویی شبکه استانی صدای جمهوری اسلامی ایران ۲۳۶۵ دقیقه بوده که نسبت به سال قبل ۳۹ درصد کاهش داشته است. همچنین در سال مذکور مدت تولید برنامه های تلویزیونی در شبکه استانی سیمای جمهوری اسلامی ایران ۱۵۶۳ ساعت بوده که نسبت به سال قبل ۱۵ درصد افزایش یافته است.

تعداد تماشاچیان فیلم های سینمایی در ۷ سینمای فعال استان در سال ۱۳۹۳، برابر ۱۵۵ هزار نفر بوده که نسبت به سال قبل ۷۰ درصد افزایش داشته است.

در سال ۱۳۹۳ تعداد عنوان مطبوعات منتشر شده در استان ۳۷ عنوان بوده که نسبت به سال قبل ۲۷ درصد کاهش داشته است. مجموع شمارگان

(تیراژ) منتشره مطبوعات محلی ۷۷۲۰۰۰۰ نسخه می‌باشد.

در سال ۱۳۹۳ تعداد بازدید کنندگان از موزه ها و بناهای تاریخی تحت پوشش سازمان میراث فرهنگی و گردشگری استان بیش از ۷۶۰۴۴ نفر بوده که در مقایسه با سال ۱۳۹۲، ۵ درصد کاهش داشته است.

تعداد زائران حج تمتع استان در سال ۱۳۹۳ برابر با ۶۹۲ نفر گزارش شده که نسبت به سال قبل ۱۱ درصد افزایش یافته است. در همین سال تعداد زائران حج عمره ۳۳۸۲ نفر بوده است که نسبت به سال قبل ۵/۰ درصد افزایش نشان می‌دهد.

۱۸-۱- میزان تولید برنامه های رادیویی مرکز بوشهر بر حسب موضوع (دقیقه)

سال و موضوع	مقدار
۱۳۷۵	۲۰۲۸
۱۳۸۰	۴۰۴۶
۱۳۸۵	۳۲۹۸
۱۳۸۹	۳۴۳۹
۱۳۹۰	۳۷۱۳
۱۳۹۱	۳۶۱۰
۱۳۹۲	۳۹۲۲
۱۳۹۳	۲۳۶۵
ارزش های دفاع مقدس و امور دفاعی	۱۱۹
اجتماعی	۹۱۴
فرهنگ هنر و معارف اسلامی	۰۰۰
صنعتی	۰۰۰
کشاورزی	۰۰۰
اقتصادی	۳۶۳
بهداشت و درمان	۰۰۰
محیط زیست	۰۰۰
تاریخی	۴۳
ورزش و تفریحات سالم	۴۰۱
آموزشی علم و فناوری	۹۴
اطلاعات عمومی	۲۷۷
سیاسی	۱۵۴

مأخذ : صدا و سیما مرکز بوشهر

۲-۱۸- میزان تولید برنامه‌های تلویزیونی مرکز بوشهر بر حسب موضوع (ساعت و

دقیقه)

سال و موضوع	مقدار(ساعت)
۱۳۷۵	۲۴۷
۱۳۸۰	۳۲۰
۱۳۸۵	۹۳۵
۱۳۸۹	۹۹۱
۱۳۹۰	۱۱۸۸
۱۳۹۱	۱۴۲۹
۱۳۹۲	۱۳۶۱
۱۳۹۳	۱۵۶۳
اجتماعی	۲۹۹
فرهنگ هنر و معارف اسلامی	۸۱۰
صنعتی	۰۰۰
کشاورزی	۰۰۰
اقتصادی	۵۹
بهداشت و درمان	۰۰۰
محیط زیست	۰۰۰
تاریخی	۲۵
ورزش و تفریحات سالم	۱۵۴
آموزشی علم و فناوری	۳۰
اطلاعات عمومی	۷۴
سیاسی	۴۴
ارزش های دفاع مقدس و امور دفاعی	۶۸

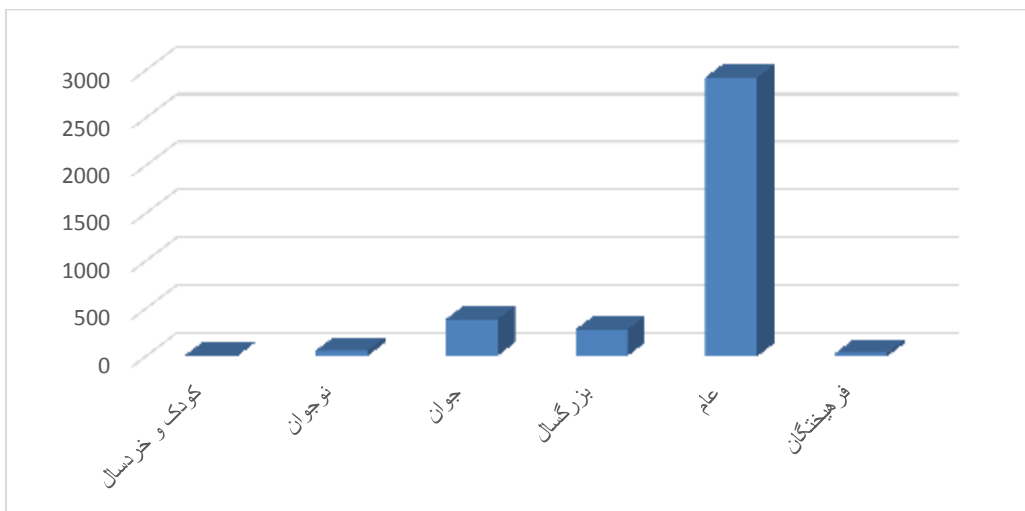
مأخذ: صدا و سیما مرکز بوشهر .

۱۸-۳- میزان تولید برنامه های رادیویی مرکز بوشهر به تفکیک مخاطب (دقیقه : ساعت)

سال	جمع	کودک و خردسال	نوجوان	جوان	بزرگسال	عام	فرهیختگان
۱۳۸۵	۵۲۵۸	۳۰	۳۳۰	۴۹۵	۵۹۷	۳۳۵۳	۴۵۳
۱۳۸۹	۳۳۲۸	۲۴	۷۴	۳۳۴	۳۲۴	۲۴۵۳	۱۱۹
۱۳۹۰	۳۷۱۴	۱۸	۴۸	۳۳۲	۲۰۶	۳۰۵۸	۵۲
۱۳۹۱	۳۴۲۶	۵۶	۲۷	۲۰	۱۶۷	۳۱۱۵	۴۱
۱۳۹۲	۳۹۱۹	۳۹	۲۲	۳۴۰	۲۵۱	۳۲۵۰	۱۷
۱۳۹۳	۳۶۸۱	۱۰	۵۴	۳۸۳	۲۷۸	۲۹۲۳	۳۳

مأخذ : صدا و سیما مرکز بوشهر.

نمودار ۱-۱۸ - میزان تولید برنامه رادیویی



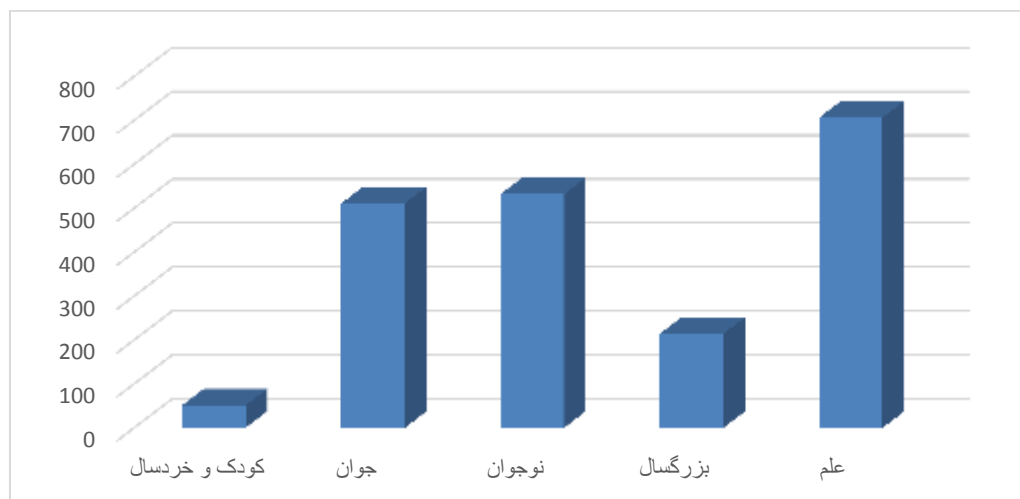
مینا : جدول ۱۸-۳

۱۸-۴ - میزان تولید برنامه‌های تلویزیونی مرکز بوشهر به تفکیک مخاطب (دقیقه:ساعت)

سال	جمع	کودک و خردسال	جوان	نوجوان	بزرگسال	عام
۱۳۸۵	۸۵۲	۴۳	۲۲	۱۱۹	۸۲	۵۸۶
۱۳۸۹	۹۲۴	۳۰	۱۲۰	۶۳	۱۱۶	۵۹۵
۱۳۹۰	۱۰۳۳	۳۵	۶۰	۵۸	۸۱	۷۹۹
۱۳۹۱	۱۲۲۹	۶۲	۵۶	۱۹۷	۲۰۲	۷۱۲
۱۳۹۲	۱۳۷۱	۶۲	۶۰	۳۱۲	۱۷۸	۷۵۹
۱۳۹۳	۲۰۱۴	۵۱	۵۱۱	۵۳۲	۲۱۴	۷۰۶

مأخذ: صدا و سیما مرکز بوشهر.

نمودار ۲-۱۸ - میزان تولید برنامه تلویزیونی



مینا: جدول ۴-۱۸

۱۸-۵- میزان پخش خبر و گزارش خبری از شبکه(های) رادیویی مرکز بوشهر (ساعت)

سال	بخش خبری (تعداد)	خبر داخلی		خبر خارجی		مصاحبه و گزارش خبری		جمع کل پخش	
		تعداد	مدت	تعداد	مدت	تعداد	مدت	تعداد	مدت
۱۳۸۵	۱۴۶۰	۱۴۶۰	۲۴۳	۲۰۰۰	۶۶:۰۰:۰۰	۱۴۶۰	۲۴۳
۱۳۸۹	۱۴۶۰	۱۴۶۰	۲۴۳	۲۰۰۰	۶۶:۰۰:۰۰	۱۴۶۰	۲۴۳
۱۳۹۰	۱۸۲۵	۱۸۲۵	۳۰۴	۲۰۰۰	۶۶:۰۰:۰۰	۱۸۲۵	۳۰۴
۱۳۹۱	۱۸۲۵	۱۸۲۵	۳۰۴	۲۰۰۰	۶۶:۰۰:۰۰	۱۸۲۵	۳۰۴
۱۳۹۲	۱۸۲۵	۱۸۲۵	۳۰۴	۲۱۰۰	۷۰:۰۰:۰۰	۱۸۲۵	۳۰۴
۱۳۹۳	۱۸۲۵	۱۸۲۵	۳۰۴	۲۱۶۰	۷۲:۰۰:۰۰	۱۸۲۵	۳۰۴

مأخذ: صدا و سیما مرکز بوشهر.

۱۸-۶- میزان تولید تله فیلم، برنامه نمایشی و انیمیشن مرکز بوشهر به تفکیک حوزه های تولیدی (دقیقه: ساعت)

سال	تله فیلم		مستند		سریال و داستانی		انیمیشن و عروسکی	
	تعداد	مدت	تعداد	مدت	تعداد قسمت	مدت	تعداد	مدت
۱۳۸۵	۱	۰:۴۰:۰۰	۵	۲:۲۰:۰۰	۴۹	۲۹:۰۰:۰۰	۰۰۰	۰۰۰
۱۳۸۹	۳	۴:۳۰:۰۰	۶	۲:۲۰:۰۰	۱۵	۷:۳۰:۰۰	۱	۰:۱۰:۰۰
۱۳۹۰	۰۰۰	۰۰۰	۱۵	۵:۳۰:۰۰	۰۰۰	۰۰۰	۰۰۰	۰۰۰
۱۳۹۱	۰۰۰	۰۰۰	۶	۳:۴۰:۰۰	۱۳	۹:۴۰:۰۰	۵	۱:۴۰:۰۰
۱۳۹۲	۰۰۰	۰۰۰	۵	۱:۲۰:۰۰	۰۰۰	۰۰۰	۵۵	۱۵:۳۰:۰۰
۱۳۹۳	۲	۳:۰۰:۰۰	۱۴	۷:۰۰:۰۰	۰۰۰	۰۰۰	۰۰۰	۰۰۰

مأخذ: صدا و سیما مرکز بوشهر.

۷-۱۸- سینماها و تماشاگران فیلم های سینمایی

سال و شهرستان	تعداد سینما	تعداد سالن سینما	گنجایش (تعداد صندلی)	تعداد تماشاگر(هزار نفر)
۱۳۷۵	۱	...	۹۹۰	...
۱۳۸۰	۱	...	۹۹۰	۸۲۴۵۰
۱۳۸۵	۵	۷	۲۰۰۰	۴۰۵۰۰۰
۱۳۸۹	۵	۷	۲۰۸۰	۳۴۵۰۰۰
۱۳۹۰	۵	۷	۲۰۸۰	۳۵۰۰۰۰
۱۳۹۱	۵	۷	۲۰۸۰	۳۴۳۰۰۰
۱۳۹۲	۵	۷	۲۰۸۰	۹۱۰۴۰
۱۳۹۳	۷	۹	۳۳۹۰	۱۵۵۰۰۰
بوشهر	۶	۹	۳۱۱۰	۱۳۵۰۰۰
تنگستان		×	×	×
جم	۱	×	۲۸۰	۲۰۰۰۰
دشتستان	×	×	×	×
دشتی	×	×	×	×
دیر	×	×	×	×
دیلم	×	×	×	×
عسلویه	×	×	×	×
کنگان	×	×	×	×
گناوه	×	×	×	×

مأخذ: اداره کل فرهنگ و ارشاد اسلامی استان بوشهر.

۸-۱۸ - سالن های وابسته به اداره کل فرهنگ و ارشاد اسلامی و برنامه های اجرا شده

سال و شهرستان	سالن نمایش		تعداد برنامه		تعداد اجرا		تعداد تماشاگر	
	تعداد	گنجایش	تئاتر	موسیقی	تئاتر	موسیقی	تئاتر	موسیقی
۱۳۷۵	۳	۸۶۸	۷۴	۱۴	۷۴	۱۴	۱۲۰۰۰	۱۲۵۰۰
۱۳۸۰	۶	۱۴۹۸	۱۶۵	۶۸	۱۶۹	۶۹	۲۷۹۸۰	۲۴۲۲۰
۱۳۸۵	۱۱	۲۸۴۰	۱۱۵	۹۵	۱۰۳	۷۱	۳۷۷۰۰	۴۰۶۰۰
۱۳۸۹	۱۶	۴۳۵۰	۸۲	۴۸	۲۱۱	۹۵	۴۵۱۳۰	۳۷۱۲۰
۱۳۹۰	۱۷	۴۵۲۰	۸۲	۲۷	۱۷۳	۵۲	۴۵۳۴۰	۱۸۹۰۰
۱۳۹۱	۱۷	۴۵۲۰	۷۵	۴۲	۱۶۴	۶۳	۳۲۷۵۰	۲۰۳۱۰
۱۳۹۲	۱۷	۴۵۲۰	۷۲	۲۲	۲۸۰	۲۲	۵۵۹۶۰	۸۳۸۰
۱۳۹۳	۱۷	۴۵۵۰	۱۹۲	۳۰	۳۳۴	۶۰	۱۰۰۶۱۰	۲۵۳۰۰
بوشهر	۳	۱۲۰۰	۴۵	۲۵	۶۸	۵۰	۲۵۸۴۰	۲۲۵۰۰
تنگستان	۲	۴۲۰	۲۲	*	۳۹	*	۱۰۹۲۰	*
جم	۱	۳۲۰	۱۲	*	۱۷	*	۴۲۵۰	*
دشتستان	۳	۴۵۰	۱۹	۲	۳۵	۴	۸۵۰۰	۱۰۰۰
دشتی	۱	۲۸۰	۱۶	*	۳۲	*	۸۰۰۰	*
دیر	۳	۷۰۰	۱۵	*	۳۴	*	۱۰۰۰۰	*
دیلم	۱	۳۰۰	۱۷	*	۳۲	*	۹۸۰۰	*
عسلویه	*	*	۸	*	۱۲	*	۳۸۰۰	*
کنگان	۱	۳۰۰	۱۳	۱	۲۵	۲	۷۵۰۰	۶۰۰
گناوه	۲	۵۸۰	۲۵	۲	۴۰	۴	۱۲۰۰۰	۱۲۰۰

مأخذ: اداره کل فرهنگ و ارشاد اسلامی استان بوشهر

۹-۱۸ - چاپخانه های تحت نظارت اداره کل فرهنگ و ارشاد اسلامی بر حسب نوع مالکیت

سال و شهرستان	جمع	دولتی	خصوصی
۱۳۹۲	۴۰	*	۴۰
۱۳۹۳	۴۰	x	۴۰
بوشهر	۲۱	x	۲۱
تنگستان	۳	x	۳
جم	۲	x	۲
دشتستان	۸	x	۸
دشتی	۱	x	۱
دیر	۱	x	۱
دیلم	x	x	x
عسلویه	x	x	x
کنگان	۲	x	۲
گناوه	۲	x	۲

مأخذ : اداره کل فرهنگ و ارشاد اسلامی استان بوشهر.

۱۰-۱۸- تعداد عناوین و شمارگان مطبوعات محلی

شمارگان (تیراژ)	تعداد عنوان	نوبت انتشار							سال آماري
		سال نامه	دوفصل نامه	فصل نامه	ماه نامه	دوهفته نامه	هفته نامه	روزنامه	
۷۷۲۰۰۰۰	۲۷	×	۴	۹	۱	۵	۱۶	۲	۱۳۹۳
۵۹۸۰۰۰۰	۲۸	×	۴	۹	۰	۳	۱۰	۲	بوشهر
۵۴۰۰۰۰	۳	×	×	×	۱	×	۲	×	دشتستان
۲۴۰۰۰۰	۱	×	×	×	×	×	۱	×	تنگستان
×	×	×	×	×	×	×	×	×	دشتي
×	×	×	×	×	×	×	×	×	دير
×	×	×	×	×	×	×	×	×	کنگان
×	×	×	×	×	×	×	×	×	جم
×	×	×	×	×	×	×	×	×	عسلويه
۲۴۰۰۰۰	۱	×	×	×	×	×	۱	×	ديلم
۷۲۰۰۰۰	۴	×	×	×	×	۲	۲	×	گناوه

مأخذ: اداره کل فرهنگ و ارشاد اسلامی استان بوشهر.

۱۱-۱۸ - کتابخانه، کتاب، اعضا و مراجعان به کتابخانه ها

سال و شهرستان	کتابخانه های عمومی نهادی	کتابخانه های عمومی مشارکتی	کتابهای موجود	تعداد اعضا	موارد مراجعه
۱۳۷۵	۱	۱	۴۳۰۰	۱۵۰۰۰	۲۹۲۰۰
۱۳۸۰	۱	۱	۵۲۰۰	۲۰۰۰۰	۷۳۰۰۰
۱۳۸۵	۴۴	۴۴	۳۰۸۰۰۷	۱۵۴۱۷	۵۲۵۳۵
۱۳۸۸	۵۱	۵۱	۴۶۴۷۲۱	۳۱۶۴۲	۵۸۵۶۱۸
۱۳۸۹	۶۰	۶۰	۵۵۷۹۴۸	۷۳۰۲۴	۹۷۷۹۷۲
۱۳۹۰	۶۲	۶۲	۶۱۴۵۳۹	۵۳۸۷۸	۱۱۱۵۷۹۳
۱۳۹۱	۶۶	۶۶	۷۳۲۰۲۵	۳۷۰۸۸	۸۱۵۹۵۶
۱۳۹۲	۷۴	۷۴	۷۹۳۹۳۶	۳۲۰۴۲	۶۳۷۷۳۰
۱۳۹۳	۶۱	۱۳	۷۷۵۸۲۱	۲۲۹۰۲	۷۶۴۵۰۸

مأخذ: اداره کل کتابخانه های استان بوشهر.

کتابخانه های نهادی: کتابخانه ای که توسط نهاد کتابخانه های عمومی تأسیس و اداره می شود و همه هزینه های آن اعم از پرسنل و غیره توسط نهاد تأمین و پرداخت می شود. مالکیت تمامی اموال منقول و غیر منقول متعلق به نهاد می باشد.

کتابخانه مشارکتی: کتابخانه ای که با مجوز نهاد کتابخانه های عمومی و تأمین مکان و تجهیزات و نیروی انسانی توسط سایر افراد و سازمانهای با مشارکت نهاد در اموری نظیر تأمین منابع، نرم افزار، خدمات آموزشی، در قالب مشارکت مدنی تأسیس و اداره می شود.

۱۱-۱۸- کتابخانه، کتاب، اعضا و مراجعان به کتابخانه ها(دنباله)

سال و شهرستان	کتابخانه کانون پرورش فکری کودکان و نوجوانان	کتابهای موجود	تعداد اعضا	موارد مراجعه
۱۳۷۵	۷	۴۳۸۲۲	۵۶۱۷	۶۹۹۴۶
۱۳۸۰	۱۱	۹۱۹۸۴	۸۹۰۵	۱۶۰۳۰۵
۱۳۸۵	۱۷	۱۳۳۰۴۷	۶۹۴۶	۵۳۲۶
۱۳۸۸	۱۵	۱۳۱۸۲۶	۸۱۲۶	۸۳۰۱۶
۱۳۸۹	۱۵	۱۳۷۶۳۲	۳۵۷۷۵	۷۹۵۱۸
۱۳۹۰	۱۵	۱۴۷۴۴۵	۱۰۲۱۱	۸۰۸۱۱
۱۳۹۱	۱۵	۱۷۰۴۸۱	۱۲۲۹۵	۱۳۲۶۳۴
۱۳۹۲	۱۷	۱۷۷۷۶۶	۱۳۸۷۵	۱۶۸۸۵۶
۱۳۹۳	۱۷	۱۸۶۸۰۸	۱۶۳۹۷	۱۷۶۰۱۶

مأخذ: کانون پرورشی فکری کودکان و نوجوانان استان بوشهر.

(نفر)

۱۲-۱۸- بازدیدکنندگان از موزه ها و بناهای تاریخی

بنای تاریخی*		موزه*		سال
موزه شهید رئیسعلی دلواری	موزه مردم شناسی	موزه شهید رئیسعلی دلواری	موزه مردم شناسی	
۹۹۹۵	...	۹۹۹۵	...	۱۳۸۰
۲۲۳۸۹	۱۳۵۹۱	۲۲۳۸۹	۱۳۵۹۱	۱۳۸۵
۶۲۰۳۵	۷۳۹۹	۶۲۰۳۵	۷۳۹۹	۱۳۸۹
۴۹۴۹۶	۸۳۶۸	۴۹۴۹۶	۸۳۶۸	۱۳۹۰
۴۸۷۴۴	۱۱۳۹۹	۴۸۷۴۴	۱۱۳۹۹	۱۳۹۱
۶۲۱۲۰	۵۳۳۱	۶۲۱۲۰	۵۳۳۱	۱۳۹۲
۶۸۸۸۶	۷۱۵۸	۶۸۸۸۶	۷۱۵۸	۱۳۹۳

*در استان موزه و بناهای تاریخی دیگری هم وجود دارد اما فقط این دو موزه محل فروش بلیط دارند و اطلاعات آنها مشخص می باشد.

مأخذ: اداره کل میراث فرهنگی، صنایع دستی و گردشگری استان بوشهر.

۱۳-۱۸ - تأسیسات و مکان های ورزشی

شرح	زمین	میدان	سالن	استخر	پیست	زورخانه
تعداد						
۱۳۷۵	۹	۰	۱۱	۲	۹	۰
۱۳۸۰	۱۲	۰	۲۱	۳	۱۲	۰
۱۳۸۵	۱۹	۰	۳۰	۳	۱۲	۰
۱۳۸۹	۳۵	۰	۸۱	۴	۲۵	۲
۱۳۹۰	۳۶	۰	۹۱	۴	۲۶	۲
۱۳۹۱	۳۷	۰	۱۰۱	۴	۲۶	۰
۱۳۹۲	۴۳	۰	۱۰۳	۵	۲۶	۲
۱۳۹۳	۵۱	۰	۱۰۹	۵	۲۷	۲

مأخذ: اداره کل ورزش و جوانان استان بوشهر

۱۴-۱۸- مربیان و داوران بر حسب رشته های ورزشی و جنس: ۱۳۹۳

داوران			مربیان			رشته ورزشی
زن	مرد	جمع	زن	مرد	جمع	
۶۲۷	۱۱۸۵	۱۸۱۲	۹۷۹	۲۰۱۱	۲۹۹۰	جمع
۲	۵	۷	۴	۶	۱۰	بیماران خاص
۱۰	۲۵	۳۵	۲۵	۴۵	۷۰	روستایی و عشایری
۲۰	۲۵	۴۵	۱۸	۲۸	۴۶	اسکیت
۴	۱۲	۱۶	۱۲	۲۵	۳۷	انجمن های ورزشی
۱۸	۲۴	۴۲	۲۰	۲۵	۴۵	بدمینتون
۲۷	۴۵	۷۲	۳۵	۷۰	۱۰۵	بسکتبال
۰	۱۵	۱۵	۰	۲۸	۲۸	بوکس
۴	۱۰	۱۴	۱۲	۲۰	۳۲	بولینگ و بیلیارد
۲۳	۳۵	۵۸	۱۸	۳۵	۵۳	بینگ پنگ
۲۸	۴۵	۷۳	۴۶	۷۵	۱۲۱	تکواندو
۲	۹	۱۱	۷	۱۵	۲۲	تنیس
۴	۱۲	۱۶	۱۶	۲۳	۳۹	تیراندازی
۵	۱۰	۱۵	۱۱	۳۰	۴۱	تیر و کمان
۱۰	۱۶	۲۶	۱۲	۳۰	۴۲	جانبازان و معلولین
۰	۲۰	۲۰	۰	۲۸	۲۸	جودو
۲۱	۳۵	۵۶	۲۳	۵۰	۷۳	کونگ فو
۱۱	۱۶	۲۷	۲۳	۳۴	۵۷	دوومیدانی
۵	۱۲	۱۷	۸	۱۵	۲۳	دوچرخه سواری
۳۵	۴۲	۷۷	۴۲	۶۰	۱۰۲	ژیمناستیک
۴	۶	۱۰	۸	۱۲	۲۰	سوارکاری

۱۴-۱۸- مربیان و داوران بر حسب رشته های ورزشی و جنس: ۱۳۹۳

داوران			مربیان			رشته ورزشی
زن	مرد	جمع	زن	مرد	جمع	
۱۶	۲۸	۴۴	۳۰	۴۵	۷۵	شطرنج
۲۰	۳۶	۵۶	۴۸	۷۰	۱۱۸	ورزشهای رزمی
۴۵	۶۵	۱۱۰	۷۵	۱۱۰	۱۸۵	شنا
۶۰	۲۶۰	۳۲۰	۸۵	۴۵۰	۵۳۵	فوتبال
۳	۶	۹	۵	۱۲	۱۷	قایقرانی
۲۱	۴۵	۶۶	۳۵	۶۰	۹۵	کاراته
۳	۴	۷	۵	۶	۱۱	کبدی
۰	۳۵	۳۵	۰	۴۵	۴۵	کشتی
۱۷	۲۵	۴۲	۳۰	۳۸	۶۸	نجات غریق
۵	۶	۱۱	۷	۱۲	۱۹	نابینایان و کم بینایان
۲	۷	۹	۴	۹	۱۳	ناشنوایان
۰	۱۰	۱۰	۰	۱۵	۱۵	موتورسواری و اتومبیل رانی
۴۲	۶۰	۱۰۲	۵۴	۷۰	۱۲۴	والیبال
۰	۵	۵	۰	۶	۶	ورزشهای سه گانه
۰	۱۰	۱۰	۰	۶۵	۶۵	وزنه برداری
۳۲	۵۰	۸۲	۴۵	۶۴	۱۰۹	ووشو
۱۸	۲۴	۴۲	۲۵	۳۸	۶۳	هندبال
۱۵	۱۸	۳۳	۲۱	۳۲	۵۳	کوهنوردی
۰	۷	۷	۰	۱۰	۱۰	باستانی و زورخانه ای
۰	۰	۰	۰	۱۲۰	۱۲۰	بدنسازي و پرورش اندام
۹۵	۶۵	۱۶۰	۱۷۰	۸۰	۲۵۰	ورزش های همگانی

مأخذ: اداره کل ورزش و جوانان استان بوشهر.

۱۵-۱۸- شرکت کنندگان سازمان دهی شده در مسابقات ورزشی بر حسب رشته: ۱۳۹۳

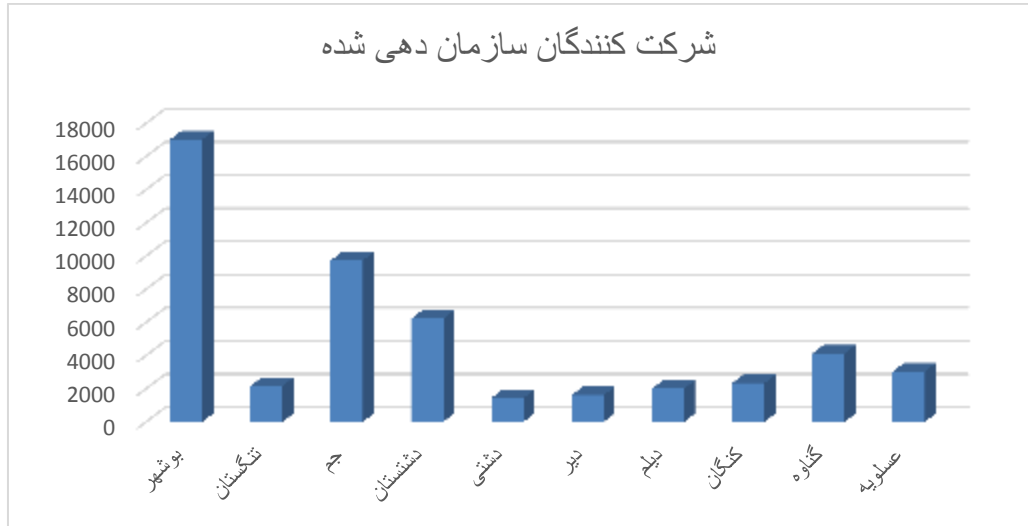
شهرستان	کل استان	بوشهر	تنگستان	جم	دشتستان	دشتی	دیر	دیلم	کنگان	گناوه	عسلویه
جمع	۴۹۷۱۵	۱۷۰۲۹	۲۱۶۸	۹۷۳۹	۶۲۱۷	۱۴۳۹	۱۶۱۳	۱۹۹۸	۲۳۳۴	۴۱۳۴	۳۰۴۴
اسکیت	۳۵۴	۱۸۴	۱	۶	۸	۳۳	۲۳	۲۸	۱۸	۵۳	۰
انجمن های ورزشی	۱۵۶	۱۳۴	۰	۰	۵	۱۷	۰	۰	۰	۰	۰
اتومبیل رانی	۱۱۴	۰	۰	۳۶	۶۳	۰	۱	۰	۰	۱۴	۰
بدمینتون	۴۴۰	۲۲۸	۰	۳۳	۳۳	۰	۷۷	۴۴	۱	۲۴	۰
بدنسازي و پرورش اندام	۳۴۶۹	۱۲۲۴	۸	۳۹۸	۶۶۴	۶۷	۱۱۰	۸۸	۱۱۳	۳۷۷	۴۲۰
بسکتبال	۱۰۶۳	۶۲۴	۴۲	۷۳	۱۴۷	۲۷	۰	۷۹	۸	۴۰	۲۳
بولینگ و بیلیارد	۴۱	۲۶	۰	۱	۴	۰	۰	۰	۰	۱۰	۰
بوکس	۲۹۵	۲۰۹	۰	۰	۳۴	۱۸	۰	۰	۲۱	۱۳	۰
باستانی و پهلوانی	۷۳	۳۴	۰	۰	۳۹	۰	۰	۰	۰	۰	۰
تنیس خاکی	۷۹	۶۷	۰	۸	۰	۰	۰	۰	۰	۴	۰
تنیس روی میز	۳۱۷	۱۴۸	۱	۲۷	۶۲	۱۳	۴	۳۵	۰	۱۲	۱۵
تکواندو	۱۹۲۴	۱۰۳۳	۷۸	۱۶۸	۳۵۳	۰	۲۷	۲۹	۵۷	۱۷۹	۰
تیراندازی	۲۵۳	۱۸۱	۰	۱۶	۱۱	۱۴	۰	۰	۰	۲۶	۵
تیراندازی با کمان	۱۷	۱۷	۰	۰	۰	۰	۰	۰	۰	۰	۰
جودو	۲۰۲	۱۲۴	۰	۴۳	۱۱	۰	۰	۰	۱۸	۶	۰
دوومیدانی	۱۹۰	۶۳	۵	۲۲	۱۶	۱	۰	۸	۳۶	۱۹	۲۰
دوچرخه سواری	۱۱۵	۲۸	۱	۲۳	۳۶	۰	۰	۰	۰	۱۳	۱۴
ورزشهای رزمی	۶۹۴	۵۳	۶۲	۰	۱۴۸	۲۸	۳۴	۳۳	۱۴۹	۱۸۷	۰
ژیمناستیک	۲۳۲۵	۱۱۳۸	۷۲	۱۹۰	۲۶۹	۷۲	۹۱	۹۷	۱۲۴	۲۱۶	۵۶

۱۵-۱۸- شرکت کنندگان سازمان دهی شده در مسابقات ورزشی بر حسب رشته: ۱۳۹۳ (دنباله)

شهرستان	کل استان	بوشهر	تنگستان	جم	دشتستان	دشتی	دیر	دیلم	کنگان	گناوه	عسلویه
سنتی و بومی و محلی	۲۷۷۵	۳۵۵	۱۱۶۴	۲۲	۲۸۱	۱۰۰	۱۲۵	۳۲	۶۰	۱۹۲	۴۴۴
سوارکاری	۲۵۸	۷۷	۰	۷	۱۱۴	۱	۲	۰	۱۲	۳۳	۱۲
شمپرنج	۸۸	۳۴	۶	۹	۲۳	۰	۰	۷	۲	۰	۷
شنا	۶۳۵۴	۳۵۶	۳	۵۲۸۸	۲۰۶	۰	۹	۱۹	۲۲	۱۱۴	۳۳۷
فوتبال	۱۲۶۳۳	۴۴۳۴	۳۸۷	۱۳۴۸	۱۵۳۱	۵۹۰	۷۵۴	۵۷۱	۵۹۶	۱۰۷۴	۱۳۴۸
قایقرانی	۲۸	۲۷	۰	۰	۰	۰	۰	۰	۰	۱	۰
موتورسواری	۵۱	۶	۰	۰	۴۵	۰	۰	۰	۰	۰	۰
نجات غریق	۲۰۷	۸۳	۰	۴۸	۲۴	۰	۲	۰	۳۱	۱۹	۰
همگانی	۷۲۰۱	۳۶۹۳	۱۸۰	۱۰۲۸	۶۸۰	۱۷۰	۱۳۶	۲۷۲	۳۳۹	۶۲۶	۷۷
هندبال	۴۵۸	۱۱۲	۳۶	۴۰	۱۴۵	۰	۰	۱۶	۲۵	۸۳	۱
والیبال	۲۴۴۷	۹۱۳	۲۶	۲۰۱	۲۸۸	۹۸	۶۷	۳۳۵	۱۲۹	۳۳۷	۵۳
ناشنوایان و بیماران خاص	۹	۸	۰	۰	۰	۰	۰	۰	۰	۱	۰
جانبازان و معلولین	۵۰	۴	۰	۲	۱۹	۸	۰	۰	۱۱	۶	۰
نابینایان و کم بینایان	۲۱	۱۲	۰	۰	۰	۰	۰	۰	۰	۹	۰
وزنه برداری	۲۷	۱۳	۰	۱	۰	۰	۷	۰	۰	۶	۰
ووشو	۶۷۲	۳۶	۲۷	۱۸۹	۴۱	۲۲	۵۰	۶۰	۱۶	۹۰	۱۴۱
کاراته	۱۱۹۲	۳۷۹	۲۰	۸۴	۱۹۱	۲	۲۳	۶۶	۲۰۴	۲۱۰	۱۳
کبده	۱۵	۱۵	۰	۰	۰	۰	۰	۰	۰	۰	۰
کشتی	۷۹۵	۲۶۷	۳۷	۱۲۵	۷۳	۳۰	۴۴	۵۵	۷۷	۶۱	۲۶
کونگ فو و هنرهای رزمی	۱۴۷۵	۴۹۴	۱۲	۱۳۱	۳۹۱	۱۰۲	۲۷	۱۲۰	۱۵۵	۴۳	۰
کوهنوردی	۸۳۸	۱۹۶	۰	۱۷۲	۲۶۲	۲۶	۰	۴	۱۱۰	۳۶	۳۲

مأخذ: اداره کل ورزش و جوانان استان بوشهر.

نمودار ۳-۱۸ - شرکت کنندگان سازمان دهی شده در مسابقات ورزشی



منبع: جدول ۱۵-۱۸

۱۶-۱۸- زائران حج تمتع، عمره مفرده و عتبات عالیات (نفر)

عتبات عالیات	حج عمره			حج تمتع			جمع	سال و شهرستان
	مرد و زن	مرد	مرد و زن	مرد	مرد و زن	مرد و زن		
...	۱۳۴	۱۵۶	۲۹۰	۱۳۳	۳۲۰	۴۵۳	۷۴۳	۱۳۷۵
...	۱۲۸	۱۵۲	۲۸۰	۱۹۱	۲۴۹	۴۴۰	۷۲۰	۱۳۸۰
...	۱۱۱۶	۱۳۵۴	۲۴۷۰	۲۵۳	۳۹۰	۶۴۳	۳۱۱۳	۱۳۸۵
۱۸۷۳۶	۹۸۲	۱۰۰۲	۱۹۸۴	۳۳۹	۵۳۴	۸۷۳	۲۱۵۹۳	۱۳۸۹
۱۷۹۲۱	۲۳۰۶	۱۹۰۳	۴۲۰۹	۴۲۱	۷۰۱	۱۱۲۲	۲۳۲۵۲	۱۳۹۰
۱۶۵۱۸	۲۳۳۰	۲۲۵۶	۴۵۸۶	۲۹۵	۴۲۰	۷۱۵	۲۱۸۱۹	۱۳۹۱
۱۳۳۱۰	۱۹۲۸	۱۴۳۸	۳۳۶۶	۲۷۷	۳۴۷	۶۲۴	۱۷۳۰۰	۱۳۹۲
۱۲۵۱۵	۱۷۶۹	۱۶۱۳	۳۳۸۲	۲۹۸	۳۹۴	۶۹۲	۱۶۵۸۹	۱۳۹۳
۶۷۳۶	۱۱۴۹	۱۰۲۳	۲۱۷۲	۷۰	۹۰	۱۶۰	۹۰۶۸	بوشهر
...	تنگستان
...	جم
۱۳۵۱	۲۱۳	۱۴۳	۳۵۶	۶۰	۷۷	۱۳۷	۱۸۴۴	دشتستان
۱۴۰۸	۶۰	۶۰	۱۲۰	۵۹	۷۹	۱۳۸	۱۶۶۶	دشتی
۱۹۱	۱۹۱	دیر
۵۳۶	۷۶	۵۰	۱۲۶	۶۶۲	دیلم
...	عسلویه
۱۳۶۸	۱۳۵	۱۱۲	۲۴۷	۴۱	۷۸	۱۱۹	۱۷۳۴	کنگان
۹۲۵	۱۳۶	۲۲۵	۳۶۱	۶۸	۷۰	۱۳۸	۱۴۲۴	گناوه

مأخذ: مدیریت حج و زیارت استان بوشهر.

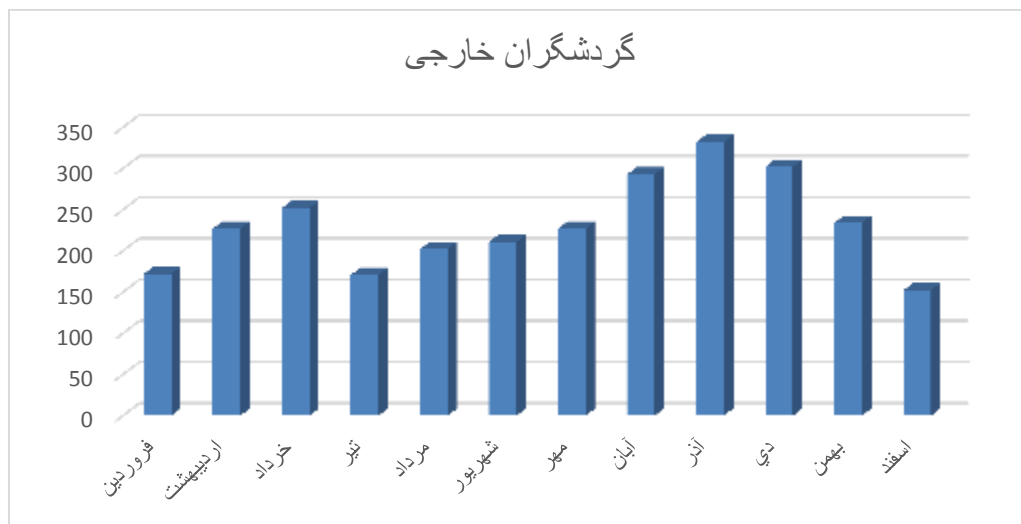
(نفر)

۱۷-۱۸- گردشگران خارجی استفاده کننده از هتلها

سال و ماه	جمع
۱۳۹۰	۱۹۲۸
۱۳۹۱	۲۲۵۲
۱۳۹۲	۲۰۷۳
۱۳۹۳	۲۷۷۵
فروردین	۱۷۲
اردیبهشت	۲۲۷
خرداد	۲۵۲
تیر	۱۷۱
مرداد	۲۰۲
شهریور	۲۱۱
مهر	۲۲۷
آبان	۲۹۳
آذر	۳۳۲
دی	۳۰۲
بهمن	۲۳۴
اسفند	۱۵۲

مأخذ: اداره کل میراث فرهنگی، صنایع دستی و گردشگری استان بوشهر.

نمودار ۴-۱۸ - گردشگران خارجی استفاده‌کننده از هتل‌ها به تفکیک ۱۲ ماه



منبع: جدول ۱۷-۱۸

A photograph of a construction site. In the foreground, two men are working on a concrete slab. One man, wearing a light blue shirt and dark pants, is kneeling and smoothing the concrete with a tool. The other man, wearing a dark jacket and pants, is standing and using a trowel. The site is filled with large mounds of sand and gravel. In the background, there are several tall, thin poles and a clear sky.

فصل نوزدهم عمران شهری

۱۳۹۳

اتوبوس: اتوبوس، وسیله نقلیه موتوری مسافری زمینی غیر ریلی است که تعداد صندلی های آن با صندلی راننده و کمک راننده ۲۲ یا بیشتر باشد.

پارک: محلی که تمام افراد می توانند از آن استفاده کنند. برای گردش و استراحت عموم مردم بوده و در آن عمدتاً وسایل سرگرمی و رفاهی تقریباً برای همه اقشار با سلیقه ها، افکار و سنت های متفاوت وجود دارد.

فضای سبز: نوعی کاربری زمین، در داخل شهر است که غالباً دارای پوشش گیاهی مصنوعی است (توسط انسان کاشته می شود) که هم بازده اجتماعی و هم اکولوژیکی را دارا می باشد و از دیدگاه شهرسازی در برگیرنده سیمای شهر بوده و از انواع درختان و پوشش گیاهی گوناگون تشکیل شده است و به عنوان یک عامل زنده و حیاتی در کنار کالبد بی جان شهر، تعیین کننده ساخت مورفولوژیک شهر می باشد.

کشتارگاه: کشتارگاه مکانی است برای انجام ذبح قانونی و بهداشتی احشام که توسط شهرداری با رعایت کلیه اصول بهداشتی احداث گردیده است. پس از ذبح لاشه توسط نماینده بهداشت مورد معاینه قرار گرفته و بعد از تایید با وسایل نقلیه مخصوص جهت حمل، تحویل قضایی های سطح می گردد.

گورستان: محلی است محصور که طبق نقشه مصوب شهرداری ها خیابان بندی و درخت کاری

مقدمه

آمارهای ارائه شده در این فصل مربوط به تاسیسات و تجهیزات عمرانی شهرهای استان بوشهر در زمینه کشتارگاه، میادین میوه و تره بار، گورستان، فضای سبز، پارک های عمومی، وسایل حمل زباله و ... می باشد. آمارهای فوق که توسط شهرداری های استان به روش ثبتی تهیه می شود از طریق شهرداری ها تهیه و در این فصل ارائه شده است.

تعاریف و مفاهیم

زباله: هرگونه مواد جامد یا نیمه جامد غیر قابل استفاده که ناشی از فعالیت های اجتماعی و تولیدی خانگی، کشاورزی و صنعتی باشد و از روند فعالیت های مذکور خارج شده باشد، زباله نامیده می شود. مواد مزبور حتی اگر قابل بازیافت باشند باز هم در شمول چنین تعریفی قرار می گیرند.

تاکسی: تاکسی، وسیله نقلیه موتوری عمومی مسافری عموماً از نوع سواری است با مشخصات ویژه که امتیاز بهره برداری از آن توسط شهرداری صادر می شود.

مینی بوس: مینی بوس، وسیله نقلیه موتوری مسافری زمینی غیر ریلی است که تعداد صندلی های آن (شامل صندلی راننده) حداقل ۱۰ حداکثر ۲۱ باشد.

شهری باشد ناممکن است با این وجود گزیده اطلاعات دریافتی به این شرح می‌باشد:

در شهرهای استان روزانه ۱۴۶ خودرو بیش از ۴۸۳۳ تن زباله را حمل می‌کنند. در این شهرها ۱۸۰ پارک عمومی با وسعتی بالغ بر ۲۳۲۶۴۴۲ متر مربع و ۵۶ گورستان با وسعتی معادل ۱۰۷۸۳۴۳ متر مربع وجود دارد. همچنین وسعت فضای سبز شهری استان بیش از ۵۴۷ هکتار می‌باشد. در شهرهای استان بیش از ۱۹۰ چشمه حمام عمومی و ۸۲۶ چشمه توالت عمومی تعبیه شده است.

و گل‌کاری شده و مطابق اصول بهداشتی برای متوفیانی که به امانت گذارده می‌شود ساخته می‌شود. این محل باید دارای اتاق‌های متعدد جهت مشایعین گورکنان و گذاردن متوفیان باشد و تمام اوقات لوازم دفن از قبیل آهک، آجر و غیره باشد.

گزیده اطلاعات:

بدلیل عدم همکاری برخی از شهرداریها در ارسال به موقع اطلاعات ارائه گزیده ای از اطلاعات که بیانگر وضعیت کلی استان در زمینه خدمات

شهر	جمع	آببخش	آبدان	امام حسن	اهرم	برازجان	بردخون
کشتارگاه	تعداد	۳	*	*	*	*	*
	متوسط کشتار روزانه در سال گذشته	دام سنگین	۴۸۶	*	*	*	*
	دام سبک	۶۳۲۵	*	*	*	*	*
تعداد ایستگاه‌های آتش نشانی							
مبادین میوه و تر بار	تعداد	۱۰	*	*	*	۱	*
	وسعت (مترمربع)	۴۸۱۳۲	*	*	*	۲۰۰۰	*
حمل زباله	تعداد خودرو	۱۳۸	۴	۱	۱	۲۴	۱
	زباله حمل شده (تن)	۳۰۹۸	۱۳	۵/۴	۲	۱۲۰	۱۵
پارک‌های عمومی	تعداد	۲۰۷	۵	۳	۳	۴۲	۲
	وسعت (مترمربع)	۲۴۲۶۲۱۰	۸۵۰۰۰	۲/۴	۸۰۰۰۰	۷۶۰۰۰	۴۶۶۷۳۱
گورستان و غسلخانه	تعداد	۵۸	۳	۲	۲	۱	۱
	وسعت (مترمربع)	۱۱۹۶۴۵۲	۵۷۸۰۶	۲۰۰۰۰	۹۶۰۰	۷۰۰۰۰	۴۸۰۱۵
وسعت فضای سبز شهری (هکتار)							
تعداد حمام	عمومی	۱۵۸	۴	۱	۸	۲۴	۲
	خصوصی	۱۰	*	*	*	*	*
تعداد توالت‌های عمومی							
		۹۹۵	۲۶	۴	۲۰	۱۰۰	۱۲

دلوار	دالکی	خورموج	خارگ	چغادک	جم	بوشهر	شهر	
*	*	۰	*	*	*	*	تعداد	
*	*	*	*	*	*	*	دام سنگین	متوسط کشتار روزانه در سال گذشته
*	*	۶	*	*	*	*	دام سبک	
*	۱	۱	*	۱	۱	۴	تعداد ایستگاه‌های آتش نشانی	
*	*	۰	*	*	۱	۱	تعداد	میادین میوه و تر بار
*	*	۰	*	*	۷۷۶۷	*	وسعت (مترمربع)	
۲	۲	۶	۲	۳	۴	۲۳	تعداد خودرو	
۱۰	۶	۴۰	۷	۱۲	۲۰	۱۷۰	زباله حمل شده (تن)	
۵	۲	۱۲	۳	۳	۸	۱۶	تعداد	
۲۰۰۰۰	۳۸۰۰۰	۲۱۰۰۰۰	۱۸۰۰۰	۵۴۰۰۰	۹۷۰۰۰	۳۱۲۱۵ ۵	پارک‌های عمومی	
۱	۱	۱	۱	۱	۱	۱۱	تعداد	
۳۰۰۰۰	۲۲۰۰۰	۲۸۰۰۰	۱۰۰۰	۲۰۰۰۰	۲۵۰۰۰	*	گورستان و غسالخانه	
۵/۶	۴	۲۶	۲۷	۶	۲۰	۵۳	وسعت فضای سبز شهری (هکتار)	
۷	۸	۸	*	*	۶	۲	عمومی	تعداد حمام
*	*	*	*	*	*	*	خصوصی	
۲۰	۴	۹	۱۸	۶	۶۴	۲۰۰	تعداد توالت‌های عمومی	

کنگان	کاکي	شبانکاره	سعدآباد	ريگ	ديلم	دير	شهر	
۱	*	*	*	*	۱	*	تعداد	
۴	*	*	*	*	۵۰	*	متوسط کشتار	کشتار گاه
۱۲	۵	*	*	*	۲۶۰۰	*	روزانه در سال گذشته	
۱	۱	۱	۱	۱	۱	۱	تعداد ایستگاه‌های آتش نشانی	
۱	۰	۱	۰	۰	۱	*	تعداد	میدان میوه و تریار
۱۱۰۰۰	۰	۱۰۰۰	۰	۰	۲۵۰۰	*	وسعت (مترمربع)	
۵	۳	۲	۲	۳	۷	۵	تعداد خودرو	
۸۰	۱۰	۱۰	۶۰۰	۹	۳۵	۳۰	زباله حمل شده (تن)	
۱۴	۶	۶	۲	۲	۱۴	۷	تعداد	
۱۴۷۶۸۷	۳۸۵۰۰	۸۰۰۰	۵۳۷۴۰	۷۶۰۵	۸۲۹۳۱	۴۳۹۰۰	وسعت (مترمربع)	
۲	۲	۲	۱	۱	۱	۱	تعداد	
۴۲۷۰۰	۵۰۰۰۰	۵۰۰۰	۷۰۰۰۰	۶۵۰۰۰	۳۱۹۰۰	۵۲۰۰۰	وسعت (مترمربع)	
۴۴/۷۵	۸	۹	۱۲	۴۰	۱۱	۱۳	وسعت فضای سبز شهری (هکتار)	
۱۶	*	۱۰	۰	۱	۲۰	*	عمومی	تعداد حمام
*	*	*	۰	۰	۰	*	خصوصی	
۶۱	*	۴۰	۱۳	۳۵	۱۱۴	۲۰	تعداد توالت‌های عمومی	

۱-۱۹ - خدمات شهری: ۱۳۹۳ (دنباله)

تنگ ارم	عسلویه	نخل تقی	بنک	وحدتیه	گناوه	شهر	
						تعداد	کشنگارگاه
×	×	×	×	×	۱	متوسط کشنگار روزانه در سال گذشته	
×	×	×	×	×	×	دام سنگین	
×	×	×	×	×	×	دام سبک	
۱	×	۱	۱	۱	۲	تعداد ایستگاه‌های آتش‌نشانی	
×	×	×	۲	۰	۱	تعداد	میادین میوه و تر بار
×	×	×	۱۶۲۲۰	۰	۲۶۴۵	وسعت (مترمربع)	
۱	۴	۴	۳	۲	۱۲	تعداد خودرو	حمل زباله
۷	۱۸	۳۰	۱۰	۱۲	۶۰	زباله حمل شده (تن)	
۲	۵	۱	۳	۲	۱۸	تعداد	پارک‌های عمومی
۱۷۲۰۰	۱۰	۵۰۰۰	۱۰۰۰۰	۲۳۳۰۰۰	۱۷۸۸۴۰	وسعت (مترمربع)	
۱	۱	۱	۳	۳	۱	تعداد	گورستان و غسالخانه
۳۰۰۰۰	۲۰۰۰۰۰	۲۲۶۰۰	۳۷۱۱۱	۲۲۸۷۰	۳۷۰۰۰	وسعت (مترمربع)	
۳/۲	۱۵	۱۴	۲۱	۶/۵	۴۱/۵	وسعت فضای سبز شهری (هکتار)	
*	۰	۶	×	×	۲۸	عمومی	تعداد حمام
*	۰	×	×	×	۱۰	خصوصی	
۰	۷	۶	۲۱	۲	۱۲۵	تعداد توالت‌های عمومی	

شهر		طاهری	کلمه	ریز	انارستان	بردستان	سیراف
کشتارگاه	تعداد	×	×	×	×	×	×
	متوسط کشتار روزانه در سال گذشته	×	×	×	×	×	×
	دام سنگین	×	×	×	×	×	×
دام سبک	×	×	×	×	×	×	×
تعداد ایستگاه‌های آتش‌نشانی							
میدان میوه و تر بار	تعداد	×	×	×	×	×	۱
	وسعت (مترمربع)	×	×	×	×	×	۵۰۰۰
حمل زباله	تعداد خودرو	×	۱	۱	۱	۱	۲
	زباله حمل شده (تن)	×	۸۰۰	۸	۱۲۰	۱۲	۷
پارک‌های عمومی	تعداد	×	۲	۲	۱	۲	۴
	وسعت (مترمربع)	×	۲۵۰۰۰	۲۲۴۰۰	۱۶۵۰۰	۹۲۰۰	۴۰۰۰۰
گورستان و غسالخانه	تعداد	×	۱	۱	×	۱	۲
	وسعت (مترمربع)	×	۱۵۰۰۰	۳۵۰۰۰	×	۷۸۵۰	۵۰۰۰۰
وسعت فضای سبز شهری (هکتار)							
تعداد حمام	عمومی	×	۴	×	×	۴	۴
	خصوصی	×	-	×	×	×	۰
تعداد توالت‌های عمومی							
×							
۲۴							
×							
۱۶							
۱۵							
۸							
×							

شهر	دوراهک	بادوله	آباد	شنبه	عالیشهر
کشتارگاه	تعداد	x	x	x	x
	متوسط کشتار روزانه در سال گذشته	x	x	x	x
	دام سبک	x	x	x	x
تعداد ایستگاه‌های آتش‌نشانی					
میادین میوه و تربار	تعداد	x	x	x	x
	وسعت (مترمربع)	x	x	x	x
حمل زباله	تعداد خودرو	۱	۱	۱	۱
	زباله حمل شده (تن)	۱۵	۱۰	۳	۵۶
پارکهای عمومی	تعداد	۱	۲	۱	۴
	وسعت (مترمربع)	۷۳۱۵	۲۰۰۰	۵۶۰۰	۴۱۰۲۱
گورستان و غسالخانه	تعداد	۱	۱	۲	x
	وسعت (مترمربع)	۲۱۰۰۰	۱۰۰۰۰	۲۵۰۰۰	۲۰۰۰۰
وسعت فضای سبز شهری (هکتار)					
تعداد حمام	عمومی	۲	x	x	x
	خصوصی	x	x	x	x
تعداد توالت‌های عمومی					
	۴	x	x	x	x



فصل بیستم
بودجه عمومی استان

۱۳۹۳

پایان سال مورد نظر، تصویب می‌گردد (مصوب دوم). پس از پایان هر سال مالی، با توجه به قطعیت مقدار دریافتی‌ها و عملکرد پرداختی‌ها توسط خزانه، بودجه قطعی دولت مشخص می‌شود.

پرداختی‌های بودجه عمومی دولت: عبارت از کل هزینه‌های انجام شده توسط دولت اعم از هزینه‌ای (جاری) و تملک دارایی‌های سرمایه‌ای (عمرانی) از محل درآمدهای عمومی و اختصاصی در مدت یک سال مالی است.

دریافتی‌های بودجه عمومی دولت: تمامی وجوه تحت عنوان درآمد عمومی و درآمد اختصاصی، سایر منابع تأمین اعتبار و سایر وجوهی که به موجب قانون باید در حساب‌های خزانه‌داری کل متمرکز شود، دریافتی‌های بودجه عمومی دولت را تشکیل می‌دهد.

درآمد عمومی: عبارت است از درآمد وزارتخانه‌ها، مؤسسات دولتی و مالیات و سود سهام شرکت‌های دولتی و درآمد حاصل از انحصارات و مالکیت و سایر درآمدهایی که در قانون بودجه کل کشور تحت عنوان درآمد عمومی منظور می‌شود.

درآمد اختصاصی: عبارت از درآمدهایی است که به موجب قانون برای مصرف یا مصارف خاص در بودجه کل کشور، تحت عنوان درآمد اختصاصی منظور می‌شود.

مفاهیم و تعاریف:

بودجه کل دولت: برنامه مالی دولت است که برای یک سال مالی که منطبق برسال تقویمی است، تهیه می‌شود و شامل بودجه عمومی دولت، بودجه بانک‌ها و شرکت‌های دولتی و بودجه مؤسسات انتفاعی وابسته به دولت می‌باشد.

بودجه عمومی دولت: بودجه‌ای است که در آن، برای اجرای برنامه سالانه، منابع مالی لازم پیش‌بینی و اعتبارات هزینه‌ای (جاری) و تملک دارایی‌های سرمایه‌ای (عمرانی) دستگاه‌های اجرایی، تعیین می‌شود.

بودجه مصوب و قطعی: بودجه هر سال مالی، در سال قبل از آن توسط سازمان مدیریت و برنامه ریزی کشور برآورد و به هیأت وزیران پیشنهاد، و طی لایحه بودجه، تقدیم مجلس شورای اسلامی می‌شود که پس از بحث و بررسی، به عنوان قانون بودجه مورد تصویب قرار می‌گیرد و قبل از شروع سال جدید، برای اجرا به دولت ابلاغ می‌گردد (مصوب اول یا برآورد). با توجه به بروز تغییرات در شرایط اقتصادی، اجتماعی و سیاسی کشور و ایجاد برخی نوسانات در مقدار دریافتی‌ها و پرداختی‌ها، بودجه دستگاه‌ها و سازمان‌ها، با اعمال تغییراتی، به عنوان لایحه متمم قانون بودجه، توسط دولت به مجلس شورای اسلامی تقدیم می‌شود که قبل از

مالیات: عبارت است از پرداخت‌های اجباری و بلاعوض اشخاص حقیقی و حقوقی به دولت که مطابق قانون و در جهت اعمال حاکمیت و تأمین مصارف عمومی صورت می‌گیرد.

طرح: مجموعه‌ای از عملیات و خدمات مشخص و هم‌بسته‌ای است که با هزینه معین، در یک دوره زمانی معین، برای رسیدن به اهداف مشخص انجام می‌گیرد.

طرح‌های ملی: مجموعه طرح‌هایی است که جنبه استراتژیک دارد و از لحاظ سرمایه‌گذاری، بزرگ و از نظر تکنولوژی، پیچیده می‌باشد و اثرات مترتب بر اجرای آن نیز از حد یک منطقه بیش‌تر است.

طرح‌های استانی: مجموعه طرح‌هایی است که برنامه‌ریزی آن در محل و اجرای آن با استفاده از امکانات مشترک محلی و ملی، در استان امکان‌پذیر باشد.

گزیده اطلاعات:

در سال ۱۳۹۳ منابع بودجه استانی از محل درآمدهای عمومی استان حدود ۱۴۵۴۴ میلیارد ریال بوده است. که نسبت به سال قبل ۱۹ درصد افزایش یافته است. عملکرد درآمدهای عمومی استان نیز برابر ۱۳۵۰۷ میلیارد ریال بوده است که ۳۶ درصد نسبت به سال ۱۳۹۲ بیشتر بوده است.

در سال ۱۳۹۳ درآمدهای ناشی از مالیات‌های مستقیم نسبت به سال ۱۵۰۹۲ درصد افزایش داشته است.

اعتبار: عبارت از مبلغی است که برای مصرف یا مصارف معین به منظور نیل به اهداف مشخص و اجرای برنامه‌های دولت، به تصویب مجلس شورای اسلامی می‌رسد.

اعتبار تملک دارایی‌های سرمایه‌ای (عمرانی): منظور اعتبار، مجموعه عملیات و خدمات مشخصی است که بر اساس مطالعات توجیهی، فنی، اقتصادی و اجتماعی که توسط دستگاه اجرایی انجام می‌شود، طی مدت معین و با اعتبار معین برای تحقق بخشیدن به هدف‌های برنامه توسعه پنج ساله به صورت سرمایه‌گذاری ثابت یا مطالعه برای ایجاد دارایی سرمایه‌ای اجرا می‌گردد و منابع مورد نیاز اجرای آن از محل اعتبارات مربوط به تملک دارایی‌های سرمایه‌ای تأمین می‌شود و به دو نوع انتفاعی و غیرانتفاعی تقسیم می‌گردد.

اعتبارات هزینه‌ای (جاری): منظور اعتباراتی است که در برنامه عمرانی پنج ساله، به صورت کلی و در بودجه عمومی دولت به تفکیک، برای تأمین هزینه‌های جاری دولت و همچنین هزینه نگهداری سطح فعالیت‌های اقتصادی و اجتماعی دولت پیش‌بینی می‌شود.

پیش پرداخت: عبارت از پرداختی است که از محل اعتبارات مربوط، براساس احکام و قراردادهای طبق مقررات، پیش از انجام تعهد صورت می‌گیرد.

سالنامه آماری استان بوشهر - ۱۳۹۳

در سال ۱۳۹۳ عملکرد اعتبارات هزینه‌ای (جاری) دستگاه‌های اجرایی استان ۱۲۴۹ میلیارد ریال بوده است که در مقایسه با سال قبل ۷ درصد افزایش نشان می‌دهد. همچنین عملکرد اعتبارات تملک

۲۰ - بودجه عمومی استان

دارایی‌های سرمایه‌ای (عمرانی) استان در سال ۱۳۹۳ بیش از ۵۳۰۰ میلیارد ریال بوده است که در مقایسه با سال قبل حدود ۱۲۵ درصد افزایش را نشان می‌دهد.

شرح	۱۳۸۹	۱۳۹۰	۱۳۹۱	۱۳۹۲	۱۳۹۳
(مصوب)					
دریافتی‌ها	۴۲۱۱۸۷۰	۳۶۱۹۸۳۲	۵۷۶۶۰۲۲	۵۱۷۰۳۲۴	۵۱۶۰۶۹۹
از محل درآمدهای استانی	۴۷۹۲۴۰۶	۵۳۳۶۸۱۵	۸۲۲۱۹۳۷	۱۲۲۰۲۴۸۹	۱۴۵۴۴۲۷۴
از محل درآمد ملی	-۵۸۰۵۳۶	-۱۷۱۶۹۸۳	-۲۴۵۵۹۱۵	-۷۰۳۲۱۶۵	-۹۳۸۳۵۷۵
پرداختی‌ها	۴۲۱۱۸۷۰	۳۶۱۹۸۳۲	۵۷۶۶۰۲۲	۵۱۷۰۳۲۴	۵۱۶۰۶۹۹
هزینه‌ای	۹۷۶۷۷۴	۹۳۸۷۱۴	۱۱۰۵۵۳۶	۱۱۴۱۶۷۷	۱۰۷۴۴۵۴
تملك دارایی‌های سرمایه‌ای	۳۲۳۵۰۹۶	۲۶۸۱۱۱۸	۴۶۶۰۴۸۶	۴۰۲۸۶۴۷	۴۰۸۶۲۴۵
(عملکرد)					
دریافتی‌ها	۴۲۱۱۳۳۲	۴۰۲۹۹۱۶	۳۰۴۴۱۹۶	۳۱۰۸۳۴۵	۴۸۴۶۴۲۹
از محل درآمدهای استانی	۵۱۱۴۹۱۳	۶۲۶۵۵۶۱	۸۰۸۰۱۷۰	۱۰۳۲۷۱۶۰	۱۳۵۰۷۳۷۸
از محل درآمد ملی	-۹۰۳۵۸۱	-۲۲۳۵۶۴۵	-۵۰۳۵۹۷۴	-۷۲۱۸۸۱۵	-۸۶۶۰۹۴۹
پرداختی‌ها	۴۲۱۱۳۳۲	۴۰۲۹۹۱۶	۳۰۴۴۱۹۶	۳۱۰۸۳۴۵	۴۸۴۶۴۲۹
هزینه‌ای	۹۷۶۲۳۶	۱۱۵۲۳۹۷	۱۱۰۴۸۵۲	۱۳۳۸۳۸۱	۱۲۹۰۲۵۵
تملك دارایی‌های سرمایه‌ای	۳۲۳۵۰۹۶	۲۸۷۷۵۱۹	۱۹۳۹۳۴۴	۱۷۶۹۹۶۴	۳۵۵۶۱۷۴

مأخذ: سازمان مدیریت و برنامه‌ریزی استان بوشهر.

(میلیون ریال)

۲-۲۰ - درآمدهای عمومی استان بر حسب قسمت، بخش و بند

۱۳۹۳	۱۳۹۲	۱۳۹۱	۱۳۹۰	۱۳۸۹	۱۳۸۸	شرح
(مصوب)						
۱۴۵۴۴۲۷۴	۱۲۲۰۲۴۸۹	۸۲۲۱۹۳۷	۵۳۳۶۸۱۵	۴۷۹۲۴۰۶	۳۴۰۸۰۲۰	جمع
۱۴۵۴۴۲۷۴	۱۲۲۰۲۴۸۹	۸۲۱۷۱۷۷	۵۳۳۱۸۴۵	۴۷۹۱۰۱۱	۳۴۰۲۰۱۰	قسمت اول: درآمدها
۱۳۶۱۸۸۱۴	۱۱۷۶۹۱۴۹	۷۷۹۱۰۱۵	۴۸۷۹۸۴۶	۴۶۰۸۱۲۷	۳۱۷۴۰۱۰	بخش اول: درآمدهای مالیاتی
...	بند اول - مالیات بر شرکت‌ها
...	بند دوم - مالیات بر درآمد
...	بند سوم - مالیات بر ثروت
...	بند چهارم - مالیات بر واردات
...	بند پنجم - مالیات بر کالاها و خدمات
...	بخش دوم: درآمد ناشی از کمک‌های اجتماعی
۲۰۰	۵۲۵۲	۹۴۲۰	۶۹۹۳	۶۰۰۰	۵۵۰۰	بخش سوم: درآمدهای حاصل از انحصارات و مالکیت دولت
۵۸۸۰۷۸	۲۳۰۳۷۹	۳۵۷۷۸۴	۱۷۳۲۸۰	۱۲۵۳۸۹	۱۳۷۹۴۵	بخش چهارم: درآمدهای حاصل از خدمات و فروش کالا
۱۹۲۷۴۰	۱۰۲۰۴۵	۴۱۲۵۸	۳۲۲۱۵	۳۰۳۷۵	۲۵۲۸۰	بخش پنجم: درآمدهای حاصل از جرایم و خسارت
۱۴۴۴۴۲	۹۵۶۶۴	۱۷۷۰۰	۲۳۹۵۱۱	۲۱۱۲۰	۵۹۲۷۵	بخش ششم: درآمدهای متفرقه
×	×	۴۷۶۰	۴۹۷۰	۱۳۹۵	۶۰۱۰	قسمت دوم: منابع حاصل از واگذاری دارایی‌های سرمایه‌ای
...	قسمت سوم: منابع حاصل از واگذاری دارایی‌های مالی

۲۰-۲ - درآمدهای عمومی استان برحسب قسمت، بخش و بند (میلیون ریال) (دنباله)

شرح	۱۳۸۸	۱۳۸۹	۱۳۹۰	۱۳۹۱	۱۳۹۲	۱۳۹۳
(عملکرد)						
جمع	۴۴۷۲۰۰۲	۵۱۱۴۹۱۴	۶۲۶۵۵۶۱	۸۰۸۰۱۷۴	۹۸۷۹۲۳۹	۱۳۵۰۷۳۷۸
قسمت اول: درآمدها	۴۴۶۸۵۹۸	۵۱۱۰۱۵۳	۶۲۵۸۱۸۷	۸۰۷۱۳۲۶	۹۸۷۹۲۳۹	۱۳۵۰۷۳۷۸
بخش اول: درآمدهای مالیاتی	۴۱۰۱۸۱۸	۴۸۲۷۱۲۵	۵۸۴۸۱۳۶	۷۵۶۶۶۹۵	۹۵۶۴۰۷۸	۱۲۶۰۴۲۰۱
بند اول - مالیات بر شرکت‌ها
بند دوم - مالیات بر درآمد
بند سوم - مالیات بر ثروت
بند چهارم - مالیات بر واردات
بند پنجم - مالیات بر کالاها و خدمات
بخش دوم: درآمد ناشی از کمک‌های اجتماعی
بخش سوم: درآمدهای حاصل از انحصارات و مالکیت دولت	۴۰۱۳	۴۰۴۳	۴۱۹۵	۱۴۵۷	۱۳۷۲	۰
بخش چهارم: درآمدهای حاصل از خدمات و فروش کالا	۱۳۲۰۶۶	۱۶۵۹۴۸	۲۱۳۷۲۶	۲۷۹۴۳۹	۴۹۷۶۹	۴۹۰۲۱۰
بخش پنجم: درآمدهای حاصل از جرایم و خسارت	۱۵۳۷۴	۱۶۰۵۷	۳۳۲۵۵	۸۰۶۵۹	۱۵۲۶۲۰	۱۸۰۵۱۷
بخش ششم: درآمدهای متفرقه	۲۱۵۳۲۷	۹۶۹۸۰	۱۵۸۸۷۵	۱۴۳۰۷۶	۱۱۱۴۰۰	۲۳۲۴۵۰
قسمت دوم: منابع حاصل از واگذاری دارایی‌های سرمایه‌ای	۳۴۰۴	۴۷۶۱	۷۳۷۴	۸۸۴۸	×	×
قسمت سوم: منابع حاصل از واگذاری دارایی‌های مالی

مأخذ: سازمان مدیریت و برنامه‌ریزی استان بوشهر .

۳-۲۰ - عملکرد اعتبارات هزینه‌ای دستگاه‌های اجرایی استان از محل درآمد عمومی (میلیون ریال)

شرح	۱۳۷۵	۱۳۸۰	۱۳۸۵	۱۳۸۹	۱۳۹۰	۱۳۹۱	۱۳۹۲	۱۳۹۳
جمع	۹۲۹۰۰۱	۹۷۶۲۳۶	۱۱۵۲۳۹۷	۹۷۶۲۳۶	۱۱۵۲۳۹۷	۱۱۰۴۸۵۲	۱۳۳۸۳۸۱	۱۲۴۹۶۵۰
استانداری	۱۲۸۶۷۸	۱۲۹۹۰۷	۱۷۳۱۶۸	۱۷۳۱۶۸	۱۲۹۹۰۷	۲۲۲۸۸۷	۲۶۸۵۱۴	۲۲۰۰۰
اداره کل ثبت احوال	۱۸۶۳۴	۱۹۸۵۹	۲۳۴۶۵	۲۳۴۶۵	۱۹۸۵۹	۲۳۴۶۵	۳۰۵۵۱	۳۳۴۶۳
اداره کل ثبت اسناد و املاک	۲۱۳۰۱	۲۴۳۸۳	۲۷۹۲۶	۲۴۳۸۳	۲۷۹۲۶	۳۴۷۷۰	۴۳۴۶۹	۶۳۹۲۹
اداره کل اوقاف و امور خیریه	۴۹۴۶	۵۵۲۰	۵۵۷۹	۵۵۲۰	۵۵۷۹	۶۳۶۵	۶۴۶۲	۸۳۳۳
اداره کل امور اقتصادی و دارائی	۱۸۲۳۷	۲۲۲۸۷	۲۷۲۸۳	۲۷۲۸۳	۲۲۲۸۷	۲۷۲۸۳	۳۱۰۳۸	۴۰۴۲۷
اداره کل کار و امور اجتماعی	۱۸۲۳۹	۲۰۳۴۳	۲۴۷۱۶	۲۴۷۱۶	۲۰۳۴۳	۳۷۷۲۱	۴۳۴۲۸	۴۶۳۹۲
اداره کل فرهنگ و ارشاد اسلامی	۱۵۳۸۲	۱۶۶۹۰	۲۰۸۴۱	۲۰۸۴۱	۱۶۶۹۰	۲۳۷۵۰	۲۸۹۱۰	۳۳۲۴۳
سازمان آموزش و پرورش	×	×	×	×	×	×	×	×
اداره کل نوسازی و توسعه و تجهیز مدارس	۸۲۵۵	۹۱۷۶	۱۰۳۸۲	۹۱۷۶	۱۰۳۸۲	۱۰۵۱۳	۱۴۱۹۱	۱۸۱۴۰
اداره کل تربیت بدنی	۱۶۹۸۹	۱۷۳۰۵	۲۱۳۳۳	۲۱۳۳۳	۱۷۳۰۵	۳۳۹۶۶	۴۲۵۸۳	۴۴۹۷۸
سازمان بهزیستی	۷۶۳۳۰	۷۹۷۵۵	۹۴۰۲۶	۹۴۰۲۶	۷۹۷۵۵	۹۶۳۵۲	۱۱۸۱۵۶	۱۴۲۲۰۹
سازمان مسکن و شهرسازی	۱۷۲۷۴	۱۹۸۴۹	۲۲۶۳۸	۲۲۶۳۸	۱۹۸۴۹	۲۲۶۳۸	×	×
سازمان جهاد کشاورزی	۱۱۶۵۴۰	۱۰۴۶۸۷	۱۲۱۹۶۷	۱۲۱۹۶۷	۱۰۴۶۸۷	۱۳۰۰۱۸	۱۴۰۹۷۱	۱۵۴۶۱۱
اداره کل شبکه دامپزشکی	۲۲۷۲۵	۲۳۴۴۵	۳۰۸۳۸	۳۰۸۳۸	۲۳۴۴۵	۳۵۳۳۸	۴۲۸۷۲	۵۰۷۵۷
اداره کل منابع طبیعی	۲۸۲۵۶	۲۹۲۴۷	۳۴۸۶۱	۳۴۸۶۱	۲۹۲۴۷	۳۷۱۹۸	۴۳۵۷۹	۵۰۷۱۴
اداره کل حفاظت محیط زیست	۱۳۹۷۹	۱۵۹۵۹	۱۹۱۱۸	۱۹۱۱۸	۱۵۹۵۹	۲۱۷۰۳	۲۵۷۷۶	۳۰۸۸۹
سازمان صنایع و معادن	۸۱۹۹	۷۴۹۶	۹۰۹۵	۷۴۹۶	۹۰۹۵	۳۹۹۶۲	۴۷۵۵۹	۵۴۶۳۹

۳-۲۰- عملکرد اعتبارات هزینه‌ای دستگاه‌های اجرایی استان از محل درآمد عمومی (میلیون

ریال) (دنباله)

شرح	۱۳۷۵	۱۳۸۰	۱۳۸۵	۱۳۸۹	۱۳۹۰	۱۳۹۱	۱۳۹۲	۱۳۹۳
اداره کل استاندارد و تحقیقات صنعتی	۵۹۵۶	۷۴۲۴	۱۱۱۱۴	۷۴۲۴	۱۱۱۱۴	۱۱۹۲۹	۱۵۱۲۹	۱۵۹۸۱
اداره کل بازرگانی	۲۲۱۹۷	۲۶۴۹۴	۳۰۷۵۹	۲۶۴۹۴	۳۰۷۵۹	۵۶۸۷۲	۶۵۹۳۳	×
اداره کل راه و ترابری	۲۴۷۸۴	۳۰۴۴۶	۳۸۱۸۸	۳۰۴۴۶	۳۸۱۸۸	۱۱۶۶۷	۱۳۸۳۷	۷۸۳۱۷
اداره کل هواشناسی	۸۷۲۸	۹۷۳۵	۱۱۱۶۵	۹۷۳۵	۱۱۱۶۵	۷۴۵۷۲	۸۹۷۳۵	۱۶۱۲۱
سازمان زندانها و اقدامات تامینی و تربیتی	۶۰۱۹۹	۵۴۸۶۱	۷۷۸۷۹	۵۴۸۶۱	۷۷۸۷۹	۲۱۶۸۴	۱۸۶۳۲	۱۲۳۵۹۴
سازمان تبلیغات اسلامی	۱۳۱۰۰	۱۲۷۷۲	۱۹۲۶۵	۱۲۷۷۲	۱۹۲۶۵	×	×	۲۲۴۰۰
اداره کل بنیاد شهید انقلاب اسلامی	×	×	×	×	×	×	×	×
اداره کل امور مالیاتی	۴۷۹۶۷	۵۴۸۷۲	۶۵۴۷۲	۵۴۸۷۲	۶۵۴۷۲	×	×	×
اداره کل گمرک	۶۳۱۹۹	۷۰۳۲۷	۸۴۶۸۴	۷۰۳۲۷	۸۴۶۸۴	×	×	×
سازمان میراث فرهنگی، صنایع دستی و گردشگری	۱۴۳۲۳	۱۴۹۴۱	۱۹۹۳۶	۱۴۹۴۱	۱۹۹۳۶	۲۰۹۱۶	۲۷۵۶۰	۳۲۱۸۹
پایگاه منطقه ای انتقال خون	۹۷۳۴	۱۰۲۹۹	۱۳۰۷۸	۱۰۲۹۹	۱۳۰۷۸	۱۵۷۱۲	۱۸۸۸۹	۲۱۸۶۹
اداره کل امور عشایر	۵۳۹۷	۶۰۲۴	۷۵۵۹	۶۰۲۴	۷۵۵۹	۷۵۱۳	۹۳۳۰	۱۰۰۷۶
اداره کل تعاون	۹۵۹۱	۱۰۱۱۷	۱۱۶۰۲	۱۰۱۱۷	۱۱۶۰۲	×	×	×
شرکت آب و فاضلاب روستایی	۳۹۷۲۳	۳۹۷۲۳	×	۳۹۷۲۳	×	×	۳۸۹۳۵	×
حوزه هنری سازمان تبلیغات اسلامی	۲۳۰۰	۴۱۷۷	۵۹۱۹	۴۱۷۷	۵۹۱۹	۷۲۶۰	۷۶۹۹	۹۱۹۱
بازرسی	۵۹۵۱	۷۲۹۳	۱۰۲۷۱	۷۲۹۳	۱۰۲۷۱	۱۱۸۰۷	۱۴۲۰۲	۲۰۱۱۹
پزشکی قانونی	۸۱۹۶	۱۰۶۸۰	۱۱۸۱۰	۱۰۶۸۰	۱۱۸۱۰	۱۲۳۲۹	۱۴۰۸۵	۱۹۷۹۲
شیلات	۵۳۵۸۲	۶۰۱۴۳	۶۶۴۶۰	۶۰۱۴۳	۶۶۴۶۰	۶۶۴۶۰	۷۶۳۶۶	۸۵۲۷۷

توضیح: اعتبارات اداره کل امور مالیاتی و گمرک از محل اعتبارات ملی تامین می‌گردد به همین دلیل عملکرد اعتباری این دو دستگاه در دست نمی‌باشد
 مأخذ: سازمان مدیریت و برنامه‌ریزی استان بوشهر .

۴-۲۰ - عملکرد اعتبارات تملک دارایی‌های سرمایه‌ای دستگاه‌های اجرایی استان از محل

درآمد عمومی (میلیون ریال)

۱۳۹۳	۱۳۹۲	۱۳۹۱	۱۳۹۰	۱۳۸۹	۱۳۸۵	شرح
۵۳۰۰۸۴۶	۲۳۵۵۱۶۶	۲۱۲۴۵۳۷	۳۷۶۱۳۴۳	۲۶۵۶۶۴۵	۳۲۸۱۶۴۶	جمع
...	سازمان مدیریت و برنامه ریزی
۱۷۷۱۱۰	۴۹۷۵۵	۵۰۵۱۳	۵۸۹۴۴	۱۶۹۰۳	۵۸۹۴۴	استانداری
۶۲۲۰	۳۰۰۰	۱۰۰۰	۳۵۰۰	۲۲۹۴	۳۵۰۰	اداره کل ثبت احوال
۱۵۷۰۰	۳۴۶۵	۳۰۰۰	۳۴۰۰	۱۹۵۰	۳۴۰۰	اداره کل ثبت اسناد و املاک
۳۸۶۹۲	۱۲۲۴۵	۲۲۶۶۵	۲۹۱۰۱	۲۱۸۱۳	۲۹۱۰۱	اداره کل اوقاف و امور خیریه
۱۳۸۰۰	۱۱۰۵۰	۴۷۰۰	۲۱۰۰	۷۰۰	۲۱۰۰	اداره کل امور اقتصادی و دارایی
۱۰۳۵۰	۳۸۲۰	۱۴۰۰	۹۹۴	۹۳۸	۹۹۴	اداره کل کار و امور اجتماعی
۱۴۳۵۱	۵۲۴۰	۳۷۰۰	۱۱۰۴۰	۵۴۰۷	۱۱۰۴۰	اداره کل فرهنگ و ارشاد اسلامی
۹۹۲۴۳	۱۵۰۰۰	۵۱۳۵۰	۶۳۵۷۳	۵۱۴۱۱	۶۳۵۷۳	سازمان آموزش و پرورش
۳۵۲۳۸۱	۱۳۵۶۲۱	۱۲۷۶۶۰	۲۴۵۱۸۴	۲۴۰۷۴۹	۲۴۵۱۸۴	اداره کل نوسازی و توسعه و تجهیز مدارس
۳۴۳۶۲۶	۱۴۶۰۷۰	۷۸۱۸۴	۱۵۵۶۲۶	۹۵۳۴۵	۱۵۵۶۲۶	اداره کل تربیت بدنی
۲۸۱۸۰	۱۵۲۳۵	۱۵۵۶۰	۴۶۸۱	۲۵۶۹	۴۶۸۰	سازمان بهزیستی
۷۴۶۶۱۵	۳۷۹۲۳۰	۲۹۳۵۴۹	۱۴۱۵۰۸	۳۸۱۳۰۱	۱۴۱۵۰۸	سازمان مسکن و شهرسازی
۵۵۲۴۳	۳۴۵۶۴	۳۵۸۸۹	۹۹۱۸۲	۱۴۰۰۱۵	۹۹۱۸۲	سازمان جهاد کشاورزی
۲۰۸۸۳	۸۸۰۰	۸۷۷۸	۱۴۲۱۰	۱۱۸۹۹	۱۴۲۱۰	اداره کل شبکه دامپزشکی
۶۸۰۲۹	۳۴۴۷۴	۲۲۳۲۲	۱۲۱۸۳۱	۹۲۳۴۴	۱۲۱۸۳۱	اداره کل منابع طبیعی
۱۵۴۰۸	۱۵۳۱۰	۱۱۲۶۶	۱۲۸۰۹	۸۲۶۰	۱۲۸۰۹	اداره کل حفاظت محیط زیست
۴۳۵۰	۱۵۵۸	۲۲۲۲	۲۸۴۸	۹۰۶	۲۸۴۸	سازمان صنایع و معادن
۴۳۰۰	۱۵۶۰	۰	۳۵۰	۷۰۰	۳۵۰	اداره کل استاندارد و تحقیقات صنعتی
۰	۰	۰	۱۶۹۳	۲۱۰۰	۱۶۹۳	اداره کل بازرگانی
۰	۰	۰	۰	۰	۰	اداره کل راه و ترابری
۱۱۸۷۰	۵۰۰۰	۲۹۶۰	۶۹۰۰	۷۸۰۸	۶۹۰۰	اداره کل هواشناسی
۲۱۵۰۰	۱۱۹۰۰	۸۵۰۰	۲۹۴۱۶	۲۹۹۶۰	۲۹۴۱۶	سازمان زندانها و اقدامات تامینی و تربیتی
۲۶۷۷۴	۱۵۰۶۴	۲۷۶۵	۴۰۱۲۳	۹۹۴۲	۴۰۱۲۲	سازمان تبلیغات اسلامی

۴-۲۰- عملکرد اعتبارات تملک دارایی‌های سرمایه‌ای دستگاه‌های اجرایی استان از محل درآمد

عمومی (میلیون ریال) (دنباله)

۱۳۹۳	۱۳۹۲	۱۳۹۱	۱۳۹۰	۱۳۸۹	۱۳۸۵	شرح
۴۰۶۸۴	۲۲۲۰۹	۲۱۷۹۶	۲۰۹۰۰	۱۱۴۴۰	۲۰۹۰۰	اداره کل بنیاد شهید انقلاب اسلامی
۲۰۳۷۰	۲۰۶۸۰	۳۴۱۷۱	۲۸۱۹۹	۱۲۰۰۷	۲۸۱۹۹	شرکت سهامی توسعه و نگهداری اماکن ورزشی کشور
۷۰۰	۲۰۰۰	۳۶۰۰	۲۰۰۰	۷۱۵	۲۰۰۰	بازرسی
۴۳۰۰	۲۵۰۰	۴۰۰۰	۵۴۹۹	۰	۵۴۹۹	پزشک قانونی
x	x	۵۰۰	۲۹۸۰	۶۹۲۴۳	۲۹۸۰	امور مالیاتی
x	x	x	x	x	x	اداره کل امور جانبازان
x	x	x	x	x	x	وزارت راه و ترابری
x	x	x	x	x	x	سازمان ایرانگردی و جهانگردی
۳۰۵۸۵۷	۱۴۶۰۱۱	۸۲۶۰۷	۳۰۷۴۴۴	۲۱۲۱۸۴	۳۰۷۴۴۴	شرکت آب و فاضلاب روستایی
۲۹۴۵۹۰	۱۱۳۱۲۲	۱۱۵۰۵۸	۱۷۵۶۸۲	۱۹۹۵۶۰	۱۷۵۶۸۲	شرکت آب و فاضلاب شهری
۲۱۹۱۶	۷۳۲۷	۵۲۷۰	۱۳۸۵۰	۲۴۷۱۹	۱۳۸۵۰	اداره کل امور عشایر
x	x	x	۱۰۰	۲۳۵۶	۹۹	اداره کل تعاون
۳۷۷۱۲	۱۰۲۵۰	۱۰۱۰۰	۴۲۲۵۰	۶۱۹۳۵	۴۲۲۴۹	اداره کل شیلات
۱۴۰۳۹	۵۹۱۷	۴۸۳۰	۹۹۸۴	۱۵۵۸۳	۹۹۸۴	اداره کل آموزش فنی و حرفه ای بوشهر
۳۵۰۰۰	۳۲۰۰۰	x	۴۴۱۲	۱۶۵۷	۴۴۱۲	شرکت سهامی برق منطقه ای فارس
۸۲۹۵۴	۳۲۱۱۵	۲۳۲۶۰	۴۶۱۶۰	۴۸۶۹۰	۴۶۱۶۰	مدیریت میراث فرهنگی بوشهر
x	x	x	۵۰۰۰	۳۰۸۷۰	۵۰۰۰	گمرک
x	x	x	x	x	x	سازمان صنایع دستی استان
۹۵۰۰	۱۰۱۲۵	۲۰۰۰	۱۲۲۶۳	۲۶۴۳۰	۱۲۲۶۳	دانشگاه خلیج فارس
۳۴۴۹۸۹	۱۹۲۴۰۰	۴۴۱۰۰	۱۲۴۹۵۵	۷۸۶۴۹	۱۲۴۹۵۵	دانشگاه علوم پزشکی
۴۲۱۸۰۹	۱۴۳۲۳۵	۹۳۰۳۰	۲۵۷۴۸۶	۱۳۲۱۷۲	۲۵۷۴۸۶	بنیاد مسکن انقلاب اسلامی
x	x	x	x	x	x	شرکت سهامی آب منطقه ای فارس
۱۴۵۰۰	۳۵۰۰	۲۱۸۰۰	۱۹۹۶۱	۳۵۰۰	۱۹۹۶۱	صدا و سیما
x	x	x	x	x	x	شرکت مخابرات استان
x	x	x	x	x	۲۴۹۷	اداره کل پست استان
۲۸۱۲۵۳	۱۲۳۸۵۱	۱۶۷۴۱۶	۱۴۹۲۲۶	۲۳۰۳۴۶	۱۴۹۲۲۶	شرکت سهامی آب منطقه ای بوشهر

۴-۲۰- عملکرد اعتبارات تملک دارایی‌های سرمایه‌ای دستگاه‌های اجرایی استان از محل درآمد

عمومی (میلیون ریال) (دنباله)

۱۳۹۳	۱۳۹۲	۱۳۹۱	۱۳۹۰	۱۳۸۹	۱۳۸۵	شرح
۴۱۳۸	۲۰۰۰	۲۰۰۰	۲۵۰۰	۱۱۰۰	۲۵۰۰	سازمان انتقال خون
x	x	x	x	x	x	اداره کل فرودگاهها
۹۴۶۰۷۵	۳۶۹۹۴۵	۲۱۸۶۷۴	۴۷۹۶۹۰	۱۰۰۰۰	x	شهرداریها
۱۹۵۸۰	۹۰۰۰	۲۴۰۰	۹۶۷۶۸	۴۹۰۹۳	۹۶۷۶۸	شرکت شهرکهای صنعتی
x	x	x	x	x	x	پست بانک
۱۲۱۰	۷۹۹۰	۹۰۰۰	۳۶۰۰	۲۵۰۰	۳۶۰۰	دادگستری
۶۰۰	۱۰۰۰	۲۰۰۰	۲۵۰۰	۲۰۰۰	۲۵۰۰	دیوان محاسبات
۱۱۷۳۰	۱۶۶۳	۱۹۸۹	۵۷۳۰	۵۵۴۶	۵۷۳۰	جمعیت هلال احمر
۴۵۰۰	۳۰۰۰	۲۰۰۰	۲۵۰۰	۹۰۰	x	سازمان حمل و نقل و پایانه ها
۷۰۰۰	۵۰۰	۵۰۰	۷۰۰	۴۲۳۵۰	۷۰۰	پارک علم و فناوری خلیج فارس
x	۲۰۵۷۰	۷۷۶۷	۱۲۵۳۲	۴۹۸۱	۱۲۵۳۲	وزارت فرهنگ و ارشاد
x	۶۴۳۵	x	۲۲۹۳۳	۱۰۰۰۰	۲۲۹۳۳	شرکت مادر تخصصی فرودگاه های کشور
x	x	۲۹۳۵۴۹	۵۶۵۵۵۹	x	۵۶۵۵۵۹	وزارت مسکن و شهرسازی
۱۰۱۲۰	۳۹۶۰	x	۱۰۰۰۰	x	۱۰۰۰۰	شرکت سهامی عمران شهر جدید عالی شهر
۶۰۰	۵۰۰	۱۵۰۰	۳۰۰	۶۵۰	۳۰۰	حوزه هنری سازمان تبلیغات اسلامی
۴۰۰۰	۲۲۵۰	۲۵۰۰	۴۵۰۰	۱۷۰۱	۴۵۰۰	موسسه تحقیقات شیلات
۲۰۷۰۵۲	۱۱۰۸۰۰	۹۶۷۳۶	۱۶۳۸۶۰	۱۸۳۰۷۸	۱۶۳۸۶۰	شرکت توزیع نیروی برق استان بوشهر
x	x	x	x	x	x	شرکت مادر تخصصی ساخت و توسعه زیر بناهای حمل و نقل کشور
۱۰۳۸۸	۱۲۵۰۰	۱۰۶۰۰	۴۶۵۶۲	۲۹۹۹۲	۴۶۵۶۲	سازمان بسیج سازندگی
۴۹۳۶	۱۱۰۰	x	۱۵۰۰	۵۶۰	۱۵۰۰	نهاد کتابخانه های عمومی کشور
۳۵۰۰	۶۰۰۰	۲۰۰۰	۵۷۹۳	۱۶۷۲۴	۵۷۹۳	دانشگاه خلیج فارس-دانشکده کشاورزی
x	x	x	x	x	x	مرکز ملی اقیانوس شناسی
۵۹۳۱۹	۲۰۰۰۰	۸۹۰۰۰	۵۶۴۵۲	۵۱۰۰	۵۶۴۵۲	شورای عالی حوزه های علمیه
۱۳۰۰	۷۵۰	۸۰۰	x	۳۰۰۰	x	سازمان تحقیقات، آموزش و ترویج کشاورزی

مأخذ: سازمان مدیریت و برنامه‌ریزی استان بوشهر.

۵-۲۰ - اعتبارات تملک دارایی‌های سرمایه‌ای از محل درآمد عمومی برحسب امور
(میلیون ریال)

شرح	۱۳۸۹	۱۳۹۰	۱۳۹۱	۱۳۹۲	۱۳۹۳
(مصوب)					
جمع	۳۳۱۰۴۴۷	۳۳۵۰۹۹۸	۴۶۶۰۴۸۶	۵۳۹۷۲۹۱	۶۸۸۶۰۷۸
امور عمومی	۱۰۸۹۸۷	۶۳۸۵۱۹	۲۳۱۱۲۱	۱۹۸۴۹۵	۲۲۲۳۱۳
امور اجتماعی	۸۹۸۶۹۸	۱۳۰۴	۱۷۷۰۱۵۰	۱۷۴۴۴۵۰	۲۴۷۰۳۶۰
امور اقتصادی	۲۳۰۲۱۱۳	۲۶۷۰۸۳۰	۲۶۱۸۷۴۵	۳۴۲۲۱۰۶	۴۱۷۵۹۳۵
امور دفاعی ملی	۶۵۰	۴۰۳۴۵	۴۰۴۷۰	۳۲۲۴۰	۱۷۴۷۰
(عملکرد)					
جمع	۳۰۵۹۸۳۴	۳۸۵۴۴۶۹	۱۹۳۹۳۴۵	۲۴۳۲۴۰۷	۵۴۷۷۱۹۳
امور عمومی	۱۰۸۹۳۴	۱۳۷۳۳۸	۱۲۵۱۱۸	۱۱۰۲۸۵	۲۰۰۶۵۴
امور اجتماعی	۸۲۶۴۹۹	۱۱۴۲۷۴۸	۷۷۵۱۵۵	۸۶۷۷۶۸	۲۰۹۸۹۹۶
امور اقتصادی	۲۱۲۳۷۵۱	۲۵۳۴۰۳۷	۱۰۰۳۰۱۲	۱۴۳۰۶۷۴	۳۱۶۰۱۳۵
امور دفاعی ملی	۶۵۰	۴۰۳۴۵	۳۶۰۶۰	۲۳۶۸۰	۱۷۴۰۸

مأخذ: سازمان مدیریت و برنامه‌ریزی استان بوشهر.

۶-۲۰ - عملکرد اعتبارات تملک دارایی‌های سرمایه‌ای به تفکیک امور و فصل

(میلیون ریال)

۱۳۹۳	۱۳۹۲	۱۳۹۱	۱۳۹۰	۱۳۸۹	شرح
۲۰۰۶۵۴	۱۱۰۲۸۵	۱۲۵۱۱۷	۱۳۷۳۳۸	۱۰۸۹۳۴	امور عمومی
۱۰۷۷۰۴	۷۶۵۸۰	۹۶۳۵۷	۸۵۸۲۲	۲۳۹۶۶	فصل اداره امور عمومی
۴۳۴۶۰	۲۷۳۵۵	۲۴۸۰۰	۴۲۹۱۶	۳۴۸۰۹	فصل امور قضایی
۳۴۴۹۰	۵۸۵۰	۳۴۶۰	۶۹۰۰	۷۸۰۸	فصل خدمات مالی، فنی، مدیریت و برنامه ریزی
۱۵۰۰۰	۵۰۰	۵۰۰	۱۷۰۰	۴۲۳۵۰	پژوهش‌های اساسی (توسعه علوم و فناوری)
۱۷۴۰۸	۲۳۶۷۹	۳۶۰۶۰	۴۰۳۴۵	۶۵۰	امور دفاع ملی
۱۵۰۵۸	۱۷۸۷۹	۲۳۵۹۰	۳۲۸۱۲	۰	فصل دفاع
۲۳۵۰	۵۸۰۰	۱۲۴۷۰	۷۵۳۳	۶۵۰	فصل نظم و امنیت عمومی
۲۰۹۸۹۹۶	۸۶۷۷۶۸	۷۷۵۱۵۵	۱۱۴۲۷۴۸	۸۲۶۴۹۸	امور اجتماعی
۴۶۵۵۵۴	۱۷۸۸۹۷	۱۷۸۸۸۳	۳۰۴۷۰۸	۳۲۴۷۲۸	فصل آموزش
۵۸۳۱۳۷	۲۴۴۸۴۳	۳۱۷۷۵۵	۴۲۶۴۶۹	۲۵۳۹۰۲	فصل فرهنگ و هنر، رسانه‌های جمعی گردشگری
۴۵۶۱۲۷	۲۰۵۹۹۰	۷۱۵۱۰	۱۵۱۸۶۵	۷۰۹۵۹	فصل بهداشت و درمان (بهداشت و سلامت)
۸۸۶۹۹	۴۷۳۰۶	۴۳۲۴۵	۳۳۰۶۰	۲۴۵۳۴	فصل رفاه و تامین اجتماعی
۵۰۵۴۷۷	۱۹۰۷۳۱	۱۶۳۷۶۱	۲۲۶۶۴۴	۱۵۲۳۷۴	فصل تربیت بدنی
۳۱۶۰۱۳۵	۱۴۳۰۶۷۳	۱۰۰۳۰۱۱	۲۵۳۴۰۳۷	۲۱۲۳۷۵۱	امور اقتصادی
۱۵۳۹۹۵	۸۷۱۹۳	۶۸۰۷۹	۲۴۰۵۷۶	۲۲۵۲۰۱	فصل کشاورزی و منابع طبیعی
۳۵۰۵۴۴	۱۳۹۲۰۱	۲۰۳۱۸۶	۲۲۴۹۹۳	۲۹۹۹۶۶	فصل منابع آب
۲۹۹۵۷	۱۵۵۷۸	۶۴۱۵	۱۱۰۳۷۳	۵۷۴۰۶	فصل صنعت و معدن
۱۵۴۰۷	۱۵۳۱۰	۱۱۲۶۶	۱۲۸۰۹	۸۲۶۰	فصل محیط زیست
۶۴۲۹	۲۳۴۰	۲۶۳۴	۶۳۲۸	۴۰۰۹۸	فصل بازرگانی و تعاون
۲۴۵۷۷۲	۱۴۲۸۰۰	۹۶۷۳۶	۱۶۳۸۶۰	۱۸۳۰۷۸	فصل انرژی
۶۰۰۵۸۰	۳۲۲۴۶۰	۲۰۱۱۵۴	۶۱۰۴۴۸	۳۳۶۴۷۶	فصل حمل و نقل
۰	۶۷۰۰	۴۸۵	۴۶۷۸	۳۳۹۹	فصل ارتباطات و فناوری اطلاعات
۱۷۵۷۴۴۸	۶۹۹۰۸۹	۴۱۳۰۵۵	۱۱۵۹۹۶۹	۹۶۹۸۶۵	فصل مسکن، عمران شهری، روستایی و عشایری

مأخذ: سازمان مدیریت و برنامه‌ریزی استان بوشهر.



فصل بیست و یکم
هزینه درآمد خانوار

۱۳۹۳

ساله انجام شده و نتایج آن استخراج و منتشر شده است.

آمارگیری از هزینه و درآمد خانوارهای روستایی، در سال ۱۳۴۲ برای اولین بار توسط اداره کل آمار عمومی سابق انجام شد و سپس با تأسیس مرکز آمار ایران در سال ۱۳۴۴، در مقیاسی وسیع‌تر، ادامه یافت.

در حال حاضر، آمار هزینه و درآمد خانوارهای شهری، از طریق دو منبع "مرکز آمار ایران" و "بانک مرکزی جمهوری اسلامی ایران" و آمار هزینه و درآمد خانوارهای روستایی، توسط مرکز آمار ایران منتشر می‌شود.

در این فصل، آمار متوسط هزینه‌های خوراکی و غیرخوراکی سالانه یک خانوار شهری و روستایی برحسب دهک‌های هزینه و وسعت خانوار و متوسط درآمد سالانه خانوارهای مذکور برحسب منابع درآمد، براساس نتایج طرح‌های آماری مرکز آمار ایران ارائه شده است. طرح‌های مذکور، با استفاده از توصیه‌های سازمان ملل متحد (براساس نشریه‌های NHSCP^۵ و SNA^۶) به روش

مقدمه

بررسی هزینه و درآمد خانوار (بودجه خانوار) برای اولین بار در سال ۱۳۱۴ توسط بانک ملی ایران انجام شده و هدف اصلی این بررسی، به دست آوردن ضرایب مصرف برای محاسبه شاخص هزینه زندگی بوده است.

در سال ۱۳۳۸ پس از یک وقفه طولانی، اداره بررسی‌های اقتصادی بانک ملی ایران به منظور تجدید نظر در ضرایب اهمیت شاخص هزینه زندگی، در ۲۳ شهر کشور، با مراجعه به خانوارهای نمونه به تهیه آمار در این زمینه مبادرت نمود. از سال ۱۳۴۴ بانک مرکزی ایران، بررسی‌هایی را در مورد هزینه و درآمد خانوارهای شهری، به‌طور مرتب انجام داده است. از سال ۱۳۴۷، آمارگیری از هزینه خانوارها در نقاط شهری و در مقیاسی گسترده‌تر، توسط مرکز آمار ایران شروع شد. این آمارگیری از سال ۱۳۵۳ علاوه بر هزینه، درآمد خانوارهای شهری را نیز شامل می‌شود و تاکنون به استثنای سال‌های ۱۳۵۵، ۱۳۵۷ و ۱۳۶۰، همه

^۵ National Household Survey Capability Programme, New Yourk.

^۶ System Of National Accounts, ۱۹۹۳.

مرتب و سپس جامعه را به ده گروه مساوی تقسیم می‌کند و هر قسمت را یک دهک می‌نامند.

درآمد: تمامی وجوه و ارزش کالاهایی است که در برابر کار انجام شده یا سرمایه به کار افتاده و یا از طریق منابع دیگر (حقوق بازنشستگی، درآمدهای اتفاقی و نظایر آن)، در زمان آماری مورد نظر به خانوار تعلق گرفته باشد. در این طرح، انواع درآمد خالص به شرح زیر است:

درآمد خالص مزد و حقوق بگیری بخش

عمومی/بخش تعاونی/بخش خصوصی: درآمد تمامی اعضای شاغل مزد و حقوق‌بگیر خانوار در بخش عمومی/بخش تعاونی/بخش خصوصی است که شامل دریافتی‌های مستمر و غیرمستمر پولی و غیرپولی آنان، پس از کسر مالیات و بازنشستگی می‌باشد.

درآمد مشاغل آزاد کشاورزی:

درآمد افرادی که در بخش کشاورزی، به صورت کارفرما و یا کارکن مستقل کار می‌کنند، پس از کسر هزینه‌های شغلی، به عنوان درآمد مشاغل آزاد کشاورزی تلقی شده است. هزینه‌های شغلی شامل مزد و حقوق پرداختی، هزینه مواد اولیه، ابزار بی‌دوام، استهلاک، سایر هزینه‌های تولید و همچنین مالیات شغلی می‌باشد.

آمارگیری نمونه‌ای، از طریق مراجعه به خانوارهای نمونه در نقاط شهری و روستایی انجام می‌گیرد.

تعاریف مفاهیم

هزینه: ارزش پولی کالای تهیه شده یا خدمت انجام شده توسط خانوار به منظور مصرف اعضا و یا هدیه به دیگران، هزینه نامیده می‌شود. کالا یا خدمت تهیه شده می‌تواند از طریق خرید، تولید خانگی، در برابر خدمت، از محل کسب و مجانی (از سازمان‌ها)، در اختیار خانوار قرار گیرد که به صورت پولی برآورد شده و جزو هزینه منظور می‌شود.

هزینه ناخالص: عبارت از هزینه خانوار، بدون کسر فروش دست دوم کالاها است.

هزینه خالص: عبارت از هزینه ناخالص منهای فروش دست دوم کالاها است. بنابراین در مواردی که ارزش کالاهای فروخته شده بیش‌تر از ارزش کالاهای خریداری شده باشد، حاصل به صورت عدد منفی درج می‌شود.

خانوار، نقاط شهری، نقاط روستایی:

رجوع کنید به تعاریف و مفاهیم " فصل ۲ - جمعیت".

دهک: هزینه جامعه مصرف‌کننده را براساس میزان هزینه کالاها و خدمات مصرفی

در سال ۱۳۹۳، از متوسط هزینه‌های خالص سالانه غیر خوراکی یک خانوار شهری، هزینه مسکن معادل ۵۶ میلیون ریال (۳۷ درصد) دارای بیشترین سهم می‌باشد.

از ۶۷ میلیون ریال هزینه‌های خالص سالانه خوراکی و دخانی یک خانوار شهری هزینه گوشت معادل ۱۴ میلیون ریال (۲۱/۶ درصد) و هزینه روغن‌ها و چربی‌ها معادل ۳/۵ میلیون ریال می‌باشند.

در سال ۱۳۹۳، متوسط درآمد خالص سالانه یک خانوار شهری در استان در حدود ۲۲۵ میلیون ریال می‌باشد که از میان منابع تامین درآمد، از حقوق‌بگیری بیشترین سهم (۴۶ درصد) را به خود اختصاص می‌دهد.

در سال ۱۳۹۳ متوسط درآمد سالانه یک خانوار روستایی حدود ۱۶۷ میلیون ریال می‌باشد که از میان منابع تامین درآمد، درآمد از حقوق‌بگیری بیشترین سهم (۴۵ درصد) را به خود اختصاص می‌دهد.

درآمد مشاغل آزاد غیرکشاورزی: درآمد افرادی از خانوار که به صورت کارفرما یا کارکن مستقل، در مشاغل آزاد غیرکشاورزی به کار اشتغال دارند، پس از کسر هزینه‌های شغلی، به عنوان درآمد مشاغل آزاد غیرکشاورزی منظور شده است.

درآمدهای متفرقه: تمامی وجوه و ارزش کالاهایی است که خانوار از طریقی به غیر از اشتغال اعضای خود دریافت کرده است، مانند درآمد حاصل از فروش مصنوعات ساخته شده توسط خانوار در خانه، حقوق بازنشستگی، اجاره اموال منقول و غیرمنقول، سود سرمایه‌گذاری، کمک‌های دریافتی از سازمان‌های اجتماعی و مؤسسات خیریه.

گزیده اطلاعات :

در سال ۱۳۹۳، متوسط هزینه‌های خالص سالانه یک خانوار شهری در استان بوشهر بیش از ۲۲۱ میلیون ریال بوده که شامل بیش از ۱۵۳ میلیون ریال (۶۹ درصد) هزینه‌های غیر خوراکی و ۶۷ میلیون ریال (۳۱ درصد) هزینه‌های خوراکی و دخانی می‌باشد و نسبت به سال گذشته افزایشی به میزان ۲۵ درصد را نشان می‌دهند.

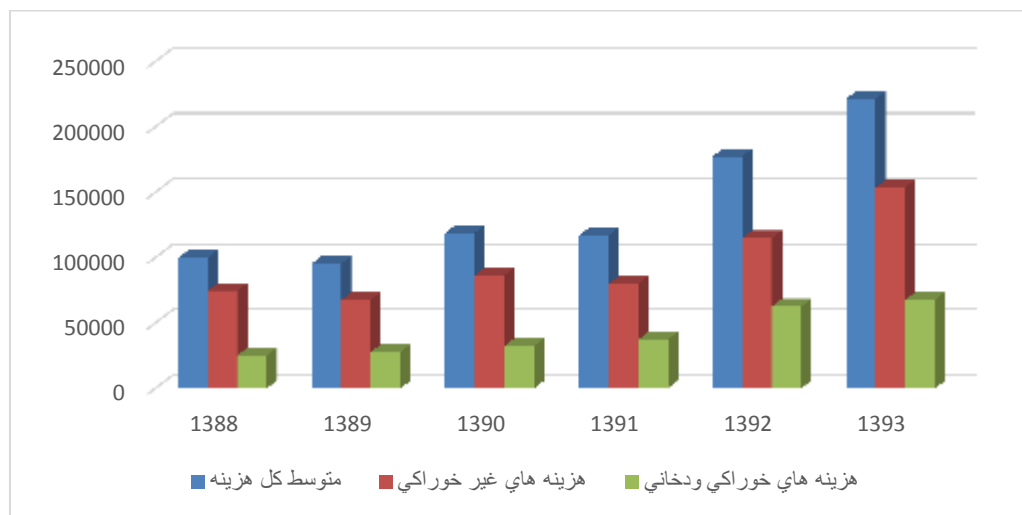
۲۱-۱ - متوسط هزینه‌های خالص سالانه یک خانوار شهری و روستایی (هزارریال)

شرح	۱۳۸۸	۱۳۸۹	۱۳۹۰	۱۳۹۱	۱۳۹۲	۱۳۹۳
شهری						
متوسط کل هزینه	۹۹۵۵۳	۹۵۲۲۸	۱۱۸۸۳۰	۱۱۶۸۳۴	۱۷۷۲۱۱	۲۲۱۳۶۳
هزینه های غیر خوراکی	۷۴۴۶۱	۶۷۴۷۱	۸۶۴۱۳	۷۹۶۷۵	۱۱۴۷۱۴	۱۵۳۶۲۸
هزینه های خوراکی ودخانی	۲۵۰۹۲	۲۷۷۵۷	۳۲۴۱۷	۳۷۱۵۹	۶۲۴۹۷	۶۷۷۳۵
روستایی						
متوسط کل هزینه	۶۸۵۲۸	۶۶۴۲۹	۸۶۱۵۴	۹۰۰۶۱	۱۲۶۲۲۳	۱۶۹۸۵۸
هزینه های غیر خوراکی	۴۶۲۷۴	۴۲۱۸۴	۵۷۷۸۳	۵۵۸۷۱	۷۲۳۱۸	۱۰۳۷۹۳
هزینه های خوراکی ودخانی	۲۲۲۵۴	۲۴۲۴۵	۲۸۳۷۲	۳۴۱۹۰	۵۳۹۰۵	۶۶۰۶۵

مأخذ: مرکز آمار ایران. (ر.پ)

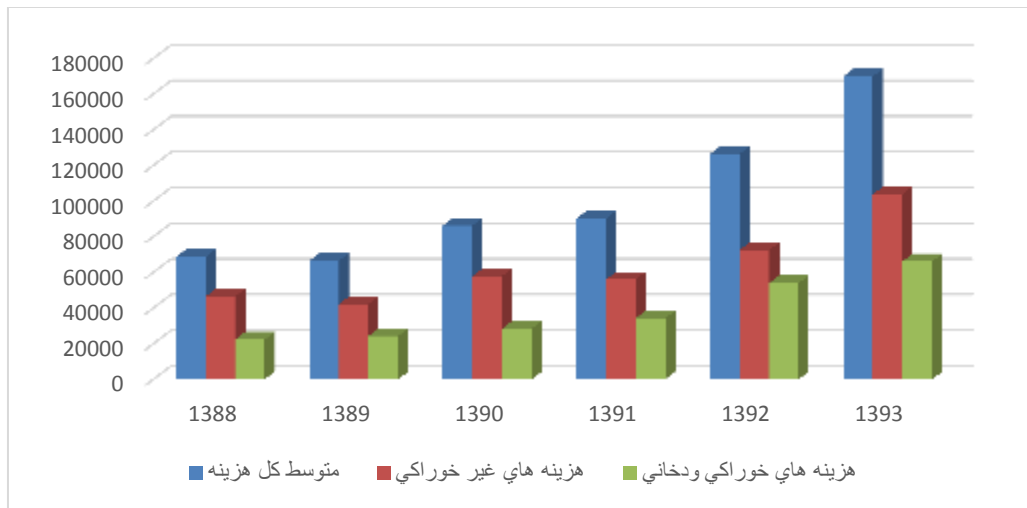
- مرکز آمار ایران. دفتر جمعیت، نیروی کار و سرشماری.

نمودار ۱-۲۱ - متوسط هزینه‌های خالص سالانه خانوار شهری



مبنا: جدول ۲۱-۱

نمودار ۲-۲۱ - متوسط هزینه‌های خالص سالانه خانوار روستایی



منبع: جدول ۲۱-۱

۲-۲۱ - متوسط هزینه‌های خالص غیر خوراکی سالانه یک خانوار شهری برحسب اقلام

عمده (هزار ریال)

شرح	۱۳۸۸	۱۳۸۹	۱۳۹۰	۱۳۹۱	۱۳۹۲	۱۳۹۳
جمع	۷۴۴۶۲	۶۷۴۷۲	۸۶۴۱۵	۷۹۶۷۵	۱۱۴۷۱۳	۱۵۳۶۲۸
پوشاک و کفش	۴۷۲۳	۳۷۵۷	۳۳۲۵	۷۱۹	۴۹۶۷	۷۵۹۷
پوشاک و تعمیرات آن	۴۰۰۰	۳۰۴۹	۲۷۲۸	۶۳۹	۴۲۶۰	۶۳۰۴
انواع کفش و تعمیرات آن	۷۲۳	۷۰۸	۵۹۷	۸۰	۷۰۷	۱۲۹۲
مسکن	۲۵۷۴۷	۲۳۱۱۱	۳۲۵۲۸	۳۹۴۱۳	۴۶۴۳۳	۵۶۹۵۹
اجاره بهاء و سایر هزینه های منزل مسکونی	۲۳۲۰۱	۲۰۹۶۹	۲۶۹۷۷	۳۳۱۳۵	۴۰۶۸۷	۴۸۷۳۶
آب، سوخت و روشنایی منزل مسکونی	۲۵۴۶	۲۱۴۲	۵۵۵۱	۶۲۷۸	۵۷۴۶	۸۲۲۳
لوازم، اثاثیه ملزومات و خدمات خانوار	۷۰۳۴	۴۶۹۴	۴۵۹۹	۳۱۲۳	۵۱۴۴	۷۷۹۱
مبلمان، اثاثیه ثابت، فرش و کفپوش و تعمیرات آن	۱۲۵۱	۹۰۸	۸۹۴	۳۹۱	۶۱۰	۳۷۸
لوازم و اثاثیه منزل	۱۲۰۳	۴۴۹	۶۱۶	۲۲	۴۵	۹۲
وسایل حرارتی، پخت و پز، یخچال و سایر وسایل عمده	۱۷۲۰	۱۲۴۰	۹۵۱	۶۱۱	۶۷۳	۱۳۴۴
ظروف لوازم آشپزخانه و سایر وسایل منزل و تعمیرات	۱۲۲۲	۵۰۹	۴۱۴	۱۲۸	۲۵۵	۴۶۲
کالاها و لوازم مصرفی بی دوام و کم دوام منزل	۱۶۳۸	۱۵۸۸	۱۷۲۴	۱۹۷۱	۳۵۶۰	۵۲۷۶
خدمات خانگی	۰	۰	۰	۰	۱	۲۴۰
بهداشت و درمان	۸۳۷۷	۷۸۱۴	۸۵۴۹	۵۳۶۵	۱۳۷۶۱	۱۸۳۵۷

۲-۲۱- متوسط هزینه‌های خالص غیرخوراکی سالانه یک خانوار شهری برحسب اقلام عمده (هزار ریال) (دنباله)

شرح	۱۳۸۸	۱۳۸۹	۱۳۹۰	۱۳۹۱	۱۳۹۲	۱۳۹۳
هزینه های بهداشتی و درمانی	۶۲۵۱	۵۶۱۰	۴۳۰۰	۱۴۳۹	۹۰۸۱	۱۰۹۷۵
هزینه های بیمه های اجتماعی و درمانی	۲۱۲۶	۲۲۰۴	۴۲۴۹	۳۹۲۶	۴۶۸۰	۷۳۸۲
حمل و نقل و ارتباطات	۱۵۵۹۸	۱۶۲۰۵	۲۱۶۴۲	۱۶۶۸۵	۲۳۱۸۶	۳۲۳۹۸
حمل و نقل	۱۰۴۷۳	۱۲۲۰۵	۱۵۶۲۸	۱۰۲۲۶	۱۵۹۷۲	۲۴۱۴۰
ارتباطات	۵۱۲۵	۴۰۰۰	۶۰۱۴	۶۴۵۹	۷۲۱۴	۸۲۵۸
تفریحات، سرگرمی ها و خدمات فرهنگی	۳۱۵۲	۲۷۳۴	۳۳۹۴	۱۹۹۷	۳۶۹۷	۴۹۲۸
تفریحات و سرگرمی ها	۹۹۹	۶۷۴	۶۳۰	۱۷۳	۴۵۹	۴۵۸
تحصیل و آموزش	۲۱۵۳	۲۰۶۰	۲۷۶۴	۱۸۲۴	۳۲۳۸	۴۴۷۰
کالاها و خدمات متفرقه خانوار	۹۸۳۱	۹۱۵۷	۱۲۳۷۸	۱۲۳۷۳	۱۷۵۲۵	۲۵۵۹۹
خدمات شخصی و وسایل آرایشی	۱۵۵۳	۱۳۵۶	۱۳۳۲	۶۶۹	۲۰۳۰	۳۶۵۰
لوازم زینتی و شخصی	۱۰۸۸	۳۴۹	۷۷۵	۵۳۶	۱۹۳	۶۰۴
هزینه های هتل، مسافرخانه و مسافرت های دستجمعی	۲۴۳	۴۳۵	۱۰۸۴	۴۷۳	۴۲۹	۱۲۲۹
خدمات مالی و حقوقی	۶۲	۲۰۴	۲۲۴	۴۶۴	۴۰۱	۴۱۶
هزینه های مذهبی	۷۶۸	۱۰۰۳	۱۳۵۷	۲۳۲۷	۲۳۸۳	۲۴۱۰
هزینه های متفرقه	۶۱۱۷	۵۸۱۰	۷۶۰۶	۷۹۰۴	۱۲۰۸۹	۱۷۲۹۰

مأخذ: مرکز آمار ایران . (ر.پ)

- مرکز آمار ایران . دفتر جمعیت، نیروی کار و سرشماری.

۳-۲۱ - متوسط هزینه‌های خالص خوراکی و دخانی سالانه یک خانوار شهری برحسب اقلام عمده (هزارریال)

شرح	۱۳۸۸	۱۳۸۹	۱۳۹۰	۱۳۹۱	۱۳۹۲	۱۳۹۳
جمع	۲۵۰۹۴	۲۷۷۵۳	۳۲۴۱۸	۳۷۱۵۹	۶۲۴۹۷	۶۷۷۳۵
آرد، رشته، نان و فرآورده های آن	۴۴۰۶	۴۹۳۳	۷۱۸۶	۱۰۴۰۸	۱۴۱۵۶	۱۳۷۶۰
آردورشته	۳۱۲	۲۴۹	۲۴۵	۲۸۳	۵۷۱	۷۲۵
غلات	۲۸۸۲	۲۷۵۵	۳۲۲۵	۴۹۱۸	۷۰۷۱	۷۰۲۴
انواع نان	۹۱۴	۱۳۹۸	۲۷۹۳	۳۸۴۱	۴۷۷۸	۴۹۷۹
بیسکویت، کیک و ویفر	۲۹۸	۵۳۱	۹۲۳	۱۳۶۶	۱۷۳۶	۱۰۳۲
گوشت	۶۰۶۸	۶۶۵۱	۷۵۷۴	۱۰۲۲۳	۱۲۳۶۹	۱۴۶۵۷
گوشت دام	۲۰۰۰	۱۷۴۲	۲۳۱۱	۳۲۹۰	۳۶۵۲	۴۳۷۴
گوشت پرندگان	۱۸۸۵	۲۴۴۹	۲۳۹۰	۳۵۵۷	۴۳۶۵	۴۴۳۶
گوشت حیوانات دریائی	۲۱۸۳	۲۴۶۰	۲۸۷۳	۳۳۷۶	۴۳۵۲	۵۸۴۶
شیر و فرآورده های آن و تخم پرندگان	۲۱۹۶	۲۱۶۱	۲۷۰۹	۳۳۹۱	۵۳۴۲	۵۷۵۲
انواع شیر	۵۲۷	۴۰۲	۳۹۳	۵۰۲	۸۰۹	۹۱۴
فرآورده های شیر	۱۲۷۹	۱۳۳۹	۱۶۳۴	۲۱۸۳	۳۲۹۳	۳۶۸۸
انواع تخم پرندگان	۳۹۰	۴۲۰	۶۸۲	۷۰۶	۱۲۴۰	۱۱۵۰
روغن ها و چربی ها	۷۴۴	۹۱۰	۱۱۲۷	۱۸۶۶	۲۷۸۱	۲۴۲۵
روغن ها و چربی ها ی حیوانی	۰	۰	۰/۳۶	۰/۳۰	۲۱	۰
روغن ها ی نباتی	۷۴۴	۹۱۰	۱۱۲۷	۱۸۶۶	۲۷۶۰	۲۴۲۵

۳-۲۱- متوسط هزینه‌های خالص خوراکی و دخانی سالانه یک خانوار شهری برحسب اقلام عمده (هزار ریال) (دنباله)

شرح	۱۳۸۸	۱۳۸۹	۱۳۹۰	۱۳۹۱	۱۳۹۲	۱۳۹۳
میوه ها و سبزی ها	۵۷۱۲	۶۴۰۶	۶۶۸۱	۴۶۵۱	۱۴۰۶۹	۱۵۳۹۲
انواع میوه	۲۳۸۷	۲۷۴۶	۳۳۸۳	۲۷۲۰	۶۷۵۳	۶۱۰۳
انواع سبزی	۳۲۸۴	۳۶۳۶	۳۲۹۰	۱۹۲۴	۷۲۹۵	۹۲۳۶
میوه ها و سبزی ها ی آماده (برای مصرف در منازل)	۴۱	۲۴	۸	۷	۲۱	۵۳
خشکبار و حبوبات	۱۵۴۳	۱۵۸۲	۱۵۲۹	۹۱۳	۲۹۷۲	۳۵۲۶
خشکبار	۹۸۷	۹۰۸	۸۸۸	۶۵۳	۱۷۷۸	۱۸۳۳
حبوبات	۵۵۶	۶۷۴	۶۴۱	۲۶۰	۱۱۹۴	۱۶۹۳
قند، شکر، شیرینی ها، چای، قهوه و کاکائو	۱۲۴۸	۱۵۱۲	۱۴۴۱	۱۴۷۱	۲۸۴۴	۴۱۹۱
قند و شکر	۳۱۳	۷۰۶	۵۵۰	۳۶۸	۵۵۸	۱۱۱۷
انواع شیرینی ها و مرباها	۶۳۸	۵۸۱	۶۱۷	۶۹۲	۱۳۳۶	۱۸۶۸
چای، قهوه و کاکائو	۲۹۷	۲۲۵	۲۷۴	۴۱۱	۹۵۰	۱۲۰۶
ادویه ها، چاشنی ها و سایر ترکیبات خوراکی	۱۰۴۶	۹۴۰	۱۰۴۲	۱۱۷۹	۲۳۶۳	۳۲۴۰
انواع ادویه	۲۰۰	۱۴۷	۱۷۶	۱۹۲	۵۱۲	۷۶۷
چاشنی ها و سایر ترکیبات خوراکی	۸۴۶	۷۹۳	۸۶۶	۹۸۷	۱۸۵۱	۲۴۷۳
نوشابه ها و غذاهای آماده و دخانیات	۲۱۳۱	۲۶۵۸	۳۱۲۹	۳۰۵۷	۵۶۰۱	۴۷۹۳
انواع نوشابه	۶۲۹	۹۶۳	۱۳۱۵	۱۶۷۵	۳۰۱۱	۲۷۳۲
غذاهای آماده و تنقلات	۹۹۷	۱۲۶۸	۱۲۶۳	۵۷۱	۱۷۶۳	۱۴۰۱
دخانیات	۵۰۵	۴۲۷	۵۵۱	۸۱۱	۸۲۷	۶۶۰

مأخذ- مرکز آمار ایران. (ر.پ).

- مرکز آمار ایران. دفتر جمعیت، نیروی کار و سرشماری.

۴-۲۱- متوسط هزینه‌های خالص غیرخوراکی سالانه یک خانوار روستایی برحسب اقلام عمده (هزار ریال)

۱۳۹۳	۱۳۹۲	۱۳۹۱	۱۳۹۰	۱۳۸۹	۱۳۸۸	شرح
۱۰۳۷۹۳	۷۲۳۱۸	۵۵۸۷۱	۵۷۸۰۴	۴۲۲۷۸	۴۶۰۷۳	جمع
۸۰۵۰	۳۷۰۵	۴۸۱	۲۴۶۱	۲۳۴۳	۲۶۵۲	پوشاک و کفش
۶۴۷۶	۳۲۶۵	۴۱۳	۲۰۱۱	۱۹۰۵	۲۲۱۱	پوشاک و تعمیرات آن
۱۵۷۵	۴۴۰	۶۸	۴۵۰	۴۳۸	۴۴۱	انواع کفش و تعمیرات آن
۳۰۱۸۱	۲۵۳۸۸	۲۰۷۶۷	۱۸۵۲۸	۱۳۶۱۰	۱۳۹۶۰	مسکن
۲۲۴۸۰	۲۰۱۷۹	۱۵۴۷۲	۱۳۸۹۴	۱۱۱۳۰	۱۱۵۹۱	اجاره بهاء و سایر هزینه های منزل مسکونی
۷۷۰۲	۵۲۰۹	۵۲۹۵	۴۶۳۴	۲۴۸۰	۲۳۶۹	آب، سوخت و روشنائی منزل مسکونی
۶۸۶۲	۴۷۱۷	۲۸۹۰	۴۱۴۲	۳۸۷۹	۴۳۳۰	لوازم، اثاثیه ملزومات و خدمات خانوار
۵۱۲	۴۶۸	۳۴۶	۸۹۹	۶۸۰	۶۵۸	مبلمان، اثاثیه ثابت، فرش و کفپوش و تعمیرات آن
۱۰۰	۳۴	۱۴۴	۳۴۰	۴۵۳	۷۱۱	لوازم و اثاثیه منزل
۸۸۴	۵۱۳	۵۱۰	۱۱۳۱	۱۲۰۸	۱۰۲۲	وسایل حرارتی، پخت و پز، یخچال و سایر وسایل عمده
۴۰۸	۳۰۵	۴۵	۲۴۴	۲۵۵	۵۱۲	ظروف لوازم آشپزخانه و سایر وسایل منزل و تعمیرات
۴۹۵۸	۳۳۹۷	۱۸۴۳	۱۵۲۸	۱۲۸۳	۱۴۲۶	کالاها و لوازم مصرفی بی دوام و کم دوام منزل
۰	۰	۲	۰	۰	۱	خدمات خانگی
۱۵۰۸۶	۱۰۵۳۱	۵۱۷۴	۵۶۳۳	۴۳۲۵	۷۲۰۶	بهداشت و درمان

۴-۲۱- متوسط هزینه‌های خالص غیرخوراکی سالانه یک خانوار روستایی برحسب اقلام عمده (هزار ریال) (دنباله)

۱۳۹۳	۱۳۹۲	۱۳۹۱	۱۳۹۰	۱۳۸۹	۱۳۸۸	شرح
۹۲۰۹	۵۲۱۵	۱۵۱۱	۲۶۳۸	۲۶۹۸	۵۴۹۴	هزینه های بهداشتی و درمانی
۵۸۷۷	۵۳۱۶	۳۶۶۳	۲۹۹۵	۱۶۲۷	۱۷۱۲	هزینه های بیمه های اجتماعی و درمانی
۲۳۷۰۶	۱۵۴۰۲	۱۵۱۵۶	۱۶۷۰۳	۱۰۸۳۹	۱۰۴۵۴	حمل و نقل و ارتباطات
۱۸۱۵۱	۱۰۰۲۸	۹۹۶۶	۱۲۴۶۵	۷۶۸۷	۶۲۶۰	حمل و نقل
۵۵۵۵	۵۳۷۴	۵۱۹۰	۴۲۳۸	۳۱۵۲	۴۱۹۴	ارتباطات
۲۷۴۳	۱۶۷۱	۱۹۳۳	۱۸۶۹	۱۷۱۸	۱۳۷۰	تفریحات، سرگرمی ها و خدمات فرهنگی
۳۴۱	۱۵۰	۳۶۶	۳۸۲	۶۴۴	۴۵۶	تفریحات و سرگرمی ها
۲۴۰۲	۱۵۲۱	۱۵۶۷	۱۴۸۷	۱۰۷۴	۹۱۴	تحصیل و آموزش
۱۷۱۶۴	۱۰۹۰۴	۹۴۷۰	۸۴۶۸	۵۵۶۴	۶۱۰۱	کالاها و خدمات متفرقه خانوار
۲۸۷۷	۱۳۱۷	۵۳۰	۸۴۲	۸۷۹	۹۶۴	خدمات شخصی و وسایل آرایشی
۲۶۸	۱۷۹	۳۲۶	۷۰۹	۳۲۳	۳۲۵	لوازم زینتی و شخصی
۱۰۵۹	۲۸	۱۰۰۶	۷۸۱	۲۴۴	۳۱۱	هزینه های هتل، مسافرخانه و مسافرت های دسته جمعی
۲۸۳	۲۳۴	۳۲۵	۱۸۳	۹۲	۲۳	خدمات مالی و حقوقی
۱۱۸۶	۱۹۰۴	۱۲۳۱	۸۰۶	۵۹۵	۵۶۹	هزینه های مذهبی
۱۱۴۹۱	۷۲۴۲	۶۰۵۲	۵۱۴۷	۳۴۳۱	۳۹۰۹	هزینه های متفرقه

مأخذ - مرکز آمار ایران. (ر. پ).

- مرکز آمار ایران. دفتر جمعیت، نیروی کار و سرشماری.

۵-۲۱ - متوسط هزینه‌های خالص خوراکی و دخانی سالانه یک خانوار روستایی برحسب اقلام عمده (هزارریال)

شرح	۱۳۸۸	۱۳۸۹	۱۳۹۰	۱۳۹۱	۱۳۹۲	۱۳۹۳
جمع	۲۲۶۶۰	۲۳۷۸۳	۲۸۳۷۱	۳۴۱۸۹	۵۳۹۰۷	۶۶۰۶۵
آرد، رشته، نان و فرآورده های آن	۴۸۳۲	۵۴۳۹	۷۳۸۵	۱۰۰۷۹	۱۳۷۵۸	۱۵۷۷۹
آردورشته	۲۹۱	۳۹۷	۷۴۹	۵۴۱	۷۵۵	۱۲۷۷
غلات	۳۲۴۳	۳۰۵۴	۳۳۵۲	۴۹۸۴	۷۰۹۴	۸۰۹۲
انواع نان	۹۹۱	۱۵۳۴	۲۶۰۵	۳۶۶۵	۴۴۸۶	۵۳۸۴
بیسکویت، کیک و ویفر	۳۰۷	۴۵۴	۶۷۹	۸۸۹	۱۴۲۳	۱۰۲۶
گوشت	۵۲۶۱	۵۵۸۱	۶۴۹۷	۸۹۰۳	۱۰۲۵۵	۱۳۶۸۰
گوشت دام	۱۳۷۴	۱۲۸۷	۱۸۲۹	۲۳۶۹	۲۶۳۵	۳۶۳۳
گوشت پرندگان	۲۱۴۵	۲۲۹۸	۲۳۸۵	۳۲۶۹	۴۳۵۳	۴۷۰۹
گوشت حیوانات دریائی	۱۷۴۲	۱۹۹۶	۲۲۸۳	۳۲۶۵	۳۲۶۷	۵۳۳۸
شیر و فرآورده های آن و تخم پرندگان	۱۸۶۱	۱۷۸۰	۲۱۵۵	۲۷۹۷	۴۳۰۲	۵۲۴۲
انواع شیر	۳۴۴	۲۵۳	۳۲۴	۴۷۸	۴۰۲	۶۹۶
فرآورده های شیر	۱۱۰۶	۱۰۸۰	۱۱۷۰	۱۶۱۰	۲۶۹۵	۳۲۷۷
انواع تخم پرندگان	۴۱۱	۴۴۷	۶۶۱	۷۰۹	۱۲۰۵	۱۲۶۹
روغن ها و چربی ها	۸۳۰	۸۲۵	۱۰۶۵	۱۶۳۲	۲۷۰۷	۲۶۱۸
روغن ها و چربی ها ی حیوانی	۰	۶	۱۶	۹	۲	۱۳
روغن ها ی نباتی	۸۳۰	۸۱۹	۱۰۴۹	۱۶۲۳	۲۷۰۵	۲۶۰۵

۲۱-۵- متوسط هزینه‌های خالص خوراکی و دخانی سالانه یک خانوار روستایی برحسب اقلام عمده (هزار ریال) (دنباله)

شرح	۱۳۸۸	۱۳۸۹	۱۳۹۰	۱۳۹۱	۱۳۹۲	۱۳۹۳
میوه ها و سبزی ها	۵۳۸۱	۵۴۹۵	۵۳۴۴	۴۶۷۲	۱۱۸۴۰	۱۳۹۰۶
انواع میوه	۱۸۷۷	۲۰۵۹	۲۳۸۹	۲۵۸۴	۵۲۹۳	۵۱۲۴
انواع سبزی	۳۰۵۴	۳۴۲۵	۲۹۵۳	۲۰۸۷	۶۵۳۲	۸۷۵۰
میوه ها و سبزی ها ی آماده (برای مصرف در منازل)	۴۵۰	۱۱	۲	۱	۱۵	۳۲
خشکبار و حبوبات	۱۲۱۴	۱۲۷۵	۱۴۳۵	۹۷۱	۲۳۴۵	۳۲۵۳
خشکبار	۶۶۸	۵۳۲	۶۷۰	۵۴۱	۱۲۲۶	۱۵۲۳
حبوبات	۵۴۶	۷۴۳	۷۶۵	۴۳۰	۱۱۱۹	۱۸۳۰
قند، شکر، شیرینی ها، چای، قهوه و کاکائو	۱۰۴۱	۱۳۸۲	۱۵۳۶	۱۵۶۸	۲۴۶۰	۳۹۸۹
قند و شکر	۲۵۱	۷۳۹	۶۴۹	۴۷۵	۴۹۴	۱۳۳۴
انواع شیرینی ها و مرباها	۴۷۶	۳۸۰	۵۱۲	۵۰۷	۸۴۹	۱۳۷۱
چای، قهوه و کاکائو	۳۱۴	۲۶۳	۳۷۵	۵۸۶	۱۱۱۷	۱۲۸۴
ادویه ها، چاشنی ها و سایر ترکیبات خوراکی	۱۰۰۱	۸۷۹	۱۰۹۴	۱۳۰۹	۲۱۵۰	۳۲۴۲
انواع ادویه	۲۲۹	۱۶۳	۲۲۲	۲۷۳	۴۳۲	۷۳۵
چاشنی ها و سایر ترکیبات خوراکی	۷۷۲	۷۱۶	۸۷۲	۱۰۳۶	۱۷۱۸	۲۵۰۷
نوشابه ها و غذاهای آماده و دخانیات	۱۲۳۹	۱۱۲۷	۱۸۶۰	۲۲۵۸	۴۰۹۰	۴۲۵۸
انواع نوشابه	۵۱۱	۶۳۹	۹۰۸	۱۲۱۴	۲۴۱۲	۲۵۸۳
غذاهای آماده و تغذات	۴۱۹	۴۸۲	۳۵۶	۱۳۱	۶۳۰	۵۴۹
دخانیات	۳۰۹	۶	۵۹۶	۹۱۳	۱۰۴۸	۱۱۲۶

مأخذ- مرکز آمار ایران. (ر.پ).

- مرکز آمار ایران. دفتر جمعیت، نیروی کار و سرشماری

۲۱-۶ - برآورد متوسط درآمد خالص سالانه یک خانوار شهری برحسب انواع منابع تأمین درآمد (هزار ریال)

۱۳۹۳	۱۳۹۲	۱۳۹۱	۱۳۹۰	۱۳۸۹	۱۳۸۵	شرح
**	**	**	**	**	**	درصد خطای نسبی میانگین
۲۲۵۵۲۵	۱۹۶۷۸۴	۱۵۹۵۸۸	۱۳۴۱۶۸	۹۳۲۷۵	۸۲۴۲۹	جمع
۱۰۳۲۱۱	۷۷۰۰۰	۵۲۴۶۱	۵۰۰۵۷	۴۲۷۴۱	۳۸۶۰۶	درآمد از حقوق بگیري
۴۳۰۳۱	۳۸۸۵۳	۲۳۴۷۱	۲۳۱۳۹	۱۹۷۵۰	۲۰۱۴۲	بخش عمومي
۳۵۹۱۷	۳۴۷۲۹	۲۱۲۹۳	۲۰۶۹۱	۱۷۰۰۷	۱۶۹۹۴	پولي
۷۱۱۴	۴۱۲۴	۲۳۷۸	۲۴۴۸	۲۷۴۳	۳۱۴۸	غيرپولي
۲۷۳	۲۱۱	۹۰۲	۸۰۱	۱۰۳	۳۲۱	بخش تعاوني
۲۳۳	۲۰۵	۰	۶۳	۰	۰	پولي
۴۰	۶	۹۰۲	۷۳۸	۱۰۳	۳۲۱	غيرپولي
۵۹۹۰۷	۳۷۹۳۶	۲۷۸۸۸	۲۶۱۱۷	۲۲۸۸۸	۱۸۱۴۳	بخش خصوصي
۵۵۸۳۸	۳۷۶۷۵	۲۷۸۵۴	۲۵۶۳۹	۲۰۸۹۴	۱۶۷۳۵	پولي
۴۰۶۹	۲۶۱	۳۴	۴۷۸	۱۹۹۴	۱۴۰۸	غير پولي
۳۲۳۹۵	۳۶۲۹۶	۳۲۱۷۴	۲۵۶۶۷	۱۷۱۰۵	۱۳۴۴۲	درآمد از مشاغل آزاد
۱۴۶۶	۲۷۷۱	۲۸۲۶	۱۳۲۰	۱۰۳۰	۱۸۷۵	کشاورزي
۱۴۵۴	۲۷۵۲	۲۷۷۱	۱۳۱۱	۹۹۵	۱۸۴۸	پولي
۱۲	۱۹	۵۵	۹	۳۵	۲۷	غيرپولي
۳۰۹۲۹	۳۳۵۲۵	۲۹۳۴۸	۲۴۳۴۷	۱۶۰۷۵	۱۱۵۶۷	غير کشاورزي
۳۰۱۱۰	۳۳۴۲۹	۲۹۳۲۱	۲۴۱۶۸	۱۵۸۴۲	۱۱۴۲۲	پولي
۸۱۹	۹۶	۲۷	۱۷۹	۲۳۳	۱۴۵	غيرپولي
۸۹۹۱۹	۸۳۴۸۸	۷۴۹۵۳	۵۸۴۴۴	۳۳۴۲۹	۳۰۳۸۱	درآمدهای متفرقه
۵۰۶۴۶	۴۹۱۵۷	۴۳۳۲۸	۳۵۰۹۶	۱۷۳۸۲	۱۴۶۸۷	پولي
۳۹۲۷۳	۳۴۳۳۱	۳۱۶۲۵	۲۳۳۴۸	۱۶۰۴۷	۱۵۶۹۴	غيرپولي

مأخذ: مرکز آمار ایران . (ر.پ)


- مرکز آمار ایران . دفتر جمعیت، نیروی کار و سرشماری.

۷-۲۱ - برآورد متوسط درآمد خالص سالانه یک خانوار روستایی برحسب انواع منابع
تأمین درآمد (هزارریال)

۱۳۹۳	۱۳۹۲	۱۳۹۱	۱۳۹۰	۱۳۸۹	۱۳۸۵	شرح
**	**	**	**	**	**	درصد خطای نسبی میانگین
۱۶۷۰۸۰	۱۴۲۳۲۰	۱۲۵۶۰۲	۹۵۴۱۰	۶۸۰۴۱	۶۲۲۹۹	جمع
۷۴۴۴۷	۵۵۹۵۴	۴۶۴۲۳	۳۹۰۲۶	۳۵۱۷۵	۳۵۰۸۲	درآمد از حقوق بگیری
۱۶۴۲۶	۱۴۷۴۹	۱۵۰۴۲	۱۳۰۴۴	۱۱۰۹۴	۱۰۴۶۲	بخش عمومی
۱۳۹۶۴	۱۳۶۰۴	۱۳۵۰۹	۱۱۶۴۰	۹۷۶۲	۹۱۹۴	پولی
۲۴۶۲	۱۱۴۵	۱۵۳۳	۱۴۰۴	۱۳۳۲	۱۲۶۸	غیرپولی
۲۳۳	۲۲۴	۵۶۲	۷۷	۳۷	۱۸۲	بخش تعاونی
۱۹۹	۲۲۴	۸۲	۵	۰	۰	پولی
۳۴	۰	۴۸۰	۷۲	۳۷	۱۸۲	غیرپولی
۵۷۷۸۸	۴۰۹۸۱	۳۰۸۱۹	۲۵۹۰۵	۲۴۰۴۴	۲۴۴۳۸	بخش خصوصی
۵۴۶۴۴	۴۰۷۹۲	۳۰۷۳۶	۲۵۵۹۲	۲۱۹۵۵	۲۲۴۹۷	پولی
۳۱۴۴	۱۸۹	۸۳	۳۱۳	۲۰۸۹	۱۹۴۱	غیرپولی
۲۸۲۱۱	۲۵۶۱۶	۲۳۸۱۲	۱۴۰۹۴	۱۱۹۷۴	۱۰۷۲۵	درآمد از مشاغل آزاد
۱۰۸۶۲	۷۹۸۲	۳۸۳۰	۳۰۱۷	۳۳۲۷	۲۰۷۰	کشاورزی
۱۰۸۰۱	۷۹۳۳	۳۷۸۲	۲۹۴۶	۳۲۰۰	۱۹۸۲	پولی
۶۱	۴۹	۴۸	۷۱	۱۲۷	۸۸	غیرپولی
۱۷۳۴۹	۱۷۶۳۳	۱۹۹۸۲	۱۱۰۷۷	۸۶۴۸	۸۶۵۵	غیر کشاورزی
۱۶۴۰۱	۱۷۳۶۳	۱۹۲۷۱	۱۰۹۳۱	۸۳۶۲	۸۰۳۷	پولی
۹۴۸	۲۷۰	۷۱۱	۱۴۶	۲۸۶	۶۱۸	غیرپولی
۶۴۴۲۲	۶۰۷۵۰	۵۵۳۶۷	۴۲۲۹۰	۲۰۸۹۲	۱۶۴۹۲	درآمدهای متفرقه
۳۸۴۰۴	۳۶۱۷۳	۳۶۴۸۲	۲۶۳۹۳	۹۹۲۴	۷۵۲۸	پولی
۲۶۰۱۸	۲۴۵۷۷	۱۸۸۸۵	۱۵۸۹۷	۱۰۹۶۸	۸۹۶۴	غیرپولی

مأخذ: مرکز آمار ایران . (ر.پ)

- مرکز آمار ایران . دفتر جمعیت، نیروی کار و سرشماری.

The background of the image features several stacks of gold coins of varying heights, arranged in a row from left to right. The coins are stacked on a reflective surface, and the lighting is warm, highlighting the metallic texture of the coins. A semi-transparent white rectangular box is overlaid in the center, containing the title text in Persian script.

فصل بیست و دوم
شماخص های قیمت

۱۳۹۳

هزینه زندگی و شاخص قیمت عمده‌فروشی کالاها به عمل آورد. در سال ۱۳۵۳ تحولاتی در اوضاع اقتصادی کشور پدید آمد و سال مذکور به عنوان سال پایه در نظر گرفته شد. بر همین اساس، محاسبه شاخص‌های فوق، برای سومین بار مورد تجدیدنظر قرار گرفت.

در سال ۱۳۶۱، با توجه به تغییرات ایجاد شده در الگوی مصرف خانوارها که ناشی از تحولات اقتصادی و اجتماعی بعد از انقلاب اسلامی بود، این سال به عنوان سال پایه انتخاب شد و تجدیدنظر در زمینه محاسبه شاخص‌های مذکور به عمل آمد.

در سال ۱۳۶۹، با پایان یافتن جنگ تحمیلی و تغییر شرایط اقتصادی، ضرورت تجدیدنظر در سال پایه احساس شد و این سال را بانک مرکزی به عنوان سال پایه انتخاب کرد.

بانک مرکزی در سال ۱۳۷۸، سال پایه را برای "شاخص قیمت کالاها و خدمات مصرفی در مناطق شهری ایران" از سال ۱۳۶۹ به سال ۱۳۷۶ تغییر داد. همچنین این شاخص از سال ۱۳۸۵ براساس سال پایه ۱۳۸۳ محاسبه و ارائه شده است. لازم به ذکر است از سال ۱۳۸۱ محاسبه این شاخص در دفتر "شاخص قیمت‌ها"^۷ی مرکز آمار ایران آغاز شد و از سال ۱۳۹۰ مقرر شد اطلاعات این شاخص در سالنامه آماری کشور براساس سال پایه ۱۳۸۱ ارائه شود. شایان ذکر است در سال ۱۳۹۱ اطلاعات این شاخص براساس سال پایه ۱۳۹۰ توسط دفتر

مقدمه

سابقه بررسی قیمت‌ها و محاسبه شاخص‌های ذی‌ربط در نقاط شهری و روستایی کشور که در حال حاضر توسط بانک مرکزی جمهوری اسلامی ایران و مرکز آمار ایران انجام می‌گیرد، به شرح زیر است:

الف) شاخص قیمت عمده‌فروشی کالاها و شاخص قیمت کالاها و خدمات مصرفی در نقاط شهری

برای اولین بار، بانک ملی ایران در سال ۱۳۱۵، محاسبه شاخص هزینه زندگی^۷ و شاخص قیمت عمده‌فروشی کالاها را در نقاط شهری آغاز کرد.

در سال ۱۳۳۸، با تغییر سال پایه، محاسبه شاخص هزینه زندگی و شاخص قیمت عمده‌فروشی کالاها مورد تجدیدنظر قرار گرفت و با تأسیس بانک مرکزی ایران در سال ۱۳۳۹، مسئولیت تهیه شاخص‌های مذکور، به این بانک محول شد. بانک مرکزی ایران، با توجه به تغییرات قابل ملاحظه در الگوی مصرف خانوارها و ترکیب هزینه آن‌ها، سال ۱۳۴۸ را سال پایه قرار داد و تجدیدنظر دوم را در محاسبه شاخص

^۷ منظور از "شاخص هزینه زندگی"، "شاخص قیمت کالاها و خدمات مصرفی" است.

تجدید نظر سال ۱۳۹۰ به عنوان سال پایه مبنای محاسبه قرار گرفته است.

تعاریف مفاهیم

شاخص قیمت کالاها و خدمات مصرفی:

معیار سنجش تغییرات قیمت تعداد معین و ثابتی از کالاها و خدمات مورد مصرف خانوار نسبت به سال پایه، شاخص قیمت کالاها و خدمات مصرفی نامیده می‌شود.

طبقه‌بندی در گروه‌های کالاها و خدمات:

طبقه‌بندی کالاها و خدمات در شاخص‌های قیمت، براساس ماهیت آن‌ها و طبقه‌بندی‌های بین‌المللی و نیازهای ملی انجام گرفته است، ولی مبنای کلی، طبقه‌بندی پیشنهادی سازمان ملل (COICOP)^۸ برای کالاها و خدمات مصرفی، SITC^۹ برای عمده‌فروشی) می‌باشد که بنابر ملاحظات اقتصاد ایران، تغییراتی در آن داده شده است.

در این طبقه‌بندی‌ها، کالاها و خدمات به چند گروه بزرگ تقسیم می‌شود که هر یک از آن‌ها چندین زیرگروه دارد. گروه‌های بزرگ را گروه‌های اصلی و زیر گروه‌های آن‌ها را گروه‌های فرعی کالاها و خدمات می‌نامند.

شاخص قیمت مرکز آمار ایران محاسبه و در سالنامه آماری کشور قرار گرفت.

ب) شاخص قیمت کالاها و خدمات

مصرفی خانوارها در نقاط روستایی

در سال ۱۳۵۳، مرکز آمار ایران برای اولین بار، طرح آمارگیری از قیمت خرده‌فروشی تعدادی از کالاها و خدمات مصرفی در نقاط روستایی را به مرحله اجرا در آورد و از آن زمان تا مهرماه ۱۳۵۷، نتایج حاصل از آمارگیری‌های مذکور را همه ساله به صورت متوسط قیمت کالاها و خدمات مصرفی در نقاط روستایی، در قالب نشریات فصلی و سالانه، منتشر می‌کرد.

پس از آن، نتایج نیمه دوم سال ۱۳۵۸ و نیمه اول سال ۱۳۵۹ طرح آمارگیری فوق، به صورت متوسط قیمت و شاخص قیمت کالاها و خدمات مصرفی روستایی در اختیار علاقمندان قرار گرفت.

از سال ۱۳۶۱ لغایت سال ۱۳۷۵، شاخص قیمت خرده‌فروشی کالاها و خدمات مصرفی خانوارها در نقاط روستایی، براساس سال پایه ۱۳۶۱ تهیه و منتشر می‌شد. همچنین در سال ۱۳۷۶، سال ۱۳۷۴ به عنوان سال پایه انتخاب و آمارهای مورد نظر برای سال‌های ۱۳۷۵ لغایت ۱۳۸۳، به تفکیک استان‌ها و کل کشور تهیه و منتشر شده است. از سال ۱۳۸۳ تا سال ۱۳۹۱، سال ۱۳۸۱ به عنوان سال پایه مبنای محاسبه بوده است. در حال حاضر براساس آخرین

^۸ طبقه‌بندی مصرف فردی برحسب هدف

(Classification of Individual Consumption According Purpose: COICOP)

^۹ طبقه‌بندی استاندارد بین‌المللی تجارت (Standard International Trade Classification: SITC)

همچنین شاخص کل بهای کالا و خدمات مصرفی خانوارهای روستائی به عدد ۱۹۱ رسید. که بیشترین درصد تغییر به شاخص بهای سبزیجات (سبزی و حبوبات) میزان ۳۵ درصد افزایش و کمترین درصد تغییر به شاخص میوه ها و خشکبار میزان ۴ درصد افزایش اختصاص یافت.

در ضمن، گروه‌های کالاها و خدمات برحسب نیاز براساس گروه‌های اختصاصی نیز طبقه‌بندی می‌شوند.

سال پایه: سال معین و ثابتی است که درصد تغییرات شاخص، نسبت به آن سنجیده می‌شود و عدد شاخص در آن سال برابر ۱۰۰ است.

ضریب اهمیت: سهم هر کالا یا خدمت را در مجموعه کالاها و خدمات مشمول شاخص، ضریب اهمیت می‌گویند. در شاخص قیمت کالاها و خدمات مصرفی، سهم هر کالا یا خدمت، نسبت هزینه پرداختی خانوار، برای آن کالا یا خدمت به کل هزینه خانوار می‌باشد. در شاخص قیمت عمده‌فروشی، سهم هر کالا، ارزش فروش عمده‌فروشی کالا به کل ارزش عمده‌فروشی کالاها می‌باشد.

نقاط شهری: رجوع کنید به تعاریف و مفاهیم "فصل ۲- جمعیت".

نقاط روستایی: رجوع کنید به تعاریف و مفاهیم "فصل ۲- جمعیت".

گزیده اطلاعات:

در سال ۱۳۹۳ شاخص کل بهای کالاها و خدمات مصرفی خانوارهای شهری به میزان ۲۰۵ درصد از سوی مرکز آمار ایران اعلام شده است. که بیشترین درصد تغییر به شاخص بهای آب به میزان ۳۹ درصد افزایش و کمترین درصد تغییر به شاخص بهای دخانیات به میزان ۲ درصد کاهش اختصاص یافت.

۲۲-۱ - شاخص قیمت کالاها و خدمات مصرفی خانوارهای شهری برحسب گروه‌های اختصاصی، اصلی و برخی از گروه‌های فرعی

گروه‌های کالاها و خدمات	۱۳۸۵	۱۳۸۹	۱۳۹۰	۱۳۹۱	۱۳۹۲	۱۳۹۳	درصد تغییر سال ۱۳۹۳ نسبت به سال ۱۳۹۲
شاخص کل	۱۱۸	۲۰۶	۲۴۶	۱۳۳	۱۷۹	۲۰۵	۱۵
گروه‌های اصلی و فرعی							
خوراکی‌ها، آشامیدنی‌ها	۱۲۴	۲۵۸	۳۱۹	۱۴۶	۲۰۶	۲۲۷	۱۰
خوراکی‌ها	۱۲۵	۲۶۴	۳۲۶	۱۴۶	۲۰۶	۲۲۷	۱۰
غلات و نان	۱۱۰	۲۴۴	۳۶۹	۱۴۰	۱۹۷	۲۲۰	۱۲
گوشت	۱۱۴	۲۷۹	۳۱۹	۱۴۹	۱۹۱	۲۰۴	۷
ماهی و حیوانات دریائی	۱۳۴	۲۹۴	۳۵۶	۱۵۸	۲۱۹	۲۴۲	۱۱
لبنیات و تخم‌پرنده‌گان	۱۲۰	۱۹۲	۲۵۶	۱۵۶	۲۰۳	۲۲۷	۱۲
روغن‌ها و چربی‌ها	۱۱۶	۲۰۶	۳۰۶	۱۵۳	۲۱۱	۲۴۰	۱۴
میوه‌ها و خشکبار	۱۳۱	۲۸۸	۳۳۶	۱۴۴	۲۱۱	۲۲۲	۵
انواع سبزی، حبوبات و فرآورده‌های سبزی	۱۴۵	۲۶۹	۳۰۷	۱۳۹	۲۲۵	۲۵۱	۱۲
قند، شکر، مربا، عسل، شکلات و محصولات قنادی	۱۳۲	۲۵۶	۳۴۳	۱۳۶	۱۹۷	۲۳۴	۱۹
نمک و ادویه، سس‌ها و چاشنیها و ترکیبات خوراکی	۱۲۳	۲۶۳	۲۹۷	۱۳۸	۲۰۹	۲۵۳	۲۱
آشامیدنی‌ها	۱۰۶	۱۶۳	۱۸۶	۱۵۳	۲۱۸	۲۴۲	۱۱
دخانیات	۱۲۱	۲۸۵	۲۹۲	۱۷۵	۲۵۳	۲۴۸	-۲

۲۲-۱- شاخص قیمت کالاها و خدمات مصرفی خانوارهای شهری برحسب گروه‌های اختصاصی، اصلی و برخی از گروه‌های فرعی (دنباله)

گروه‌های کالاها و خدمات	۱۳۸۵	۱۳۸۹	۱۳۹۰	۱۳۹۱	۱۳۹۲	۱۳۹۳	درصد تغییر سال ۱۳۹۳ نسبت به سال ۱۳۹۲
کالاها ی غیرخوراکی و خدمات							
پوشاک و کفش	۱۲۱	۱۶۵	۱۸۷	۱۴۸	۲۲۱	۲۵۲	۱۴
مسکن، آب، برق، گاز و سایر سوختها	۱۱۴	۱۸۱	۲۰۹	۱۱۷	۱۳۹	۱۵۶	۱۲
اجاره بهای مسکن غیر شخصی	۱۱۴	۱۸۳	۱۹۸	۱۱۷	۱۳۸	۱۵۳	۱۱
ارزش اجاری مسکن شخصی	۱۱۴	۱۸۲	۱۹۸	۱۱۷	۱۳۸	۱۵۴	۱۲
تعمیرات و خدمات ساختمانی	۱۲۷	۲۴۶	۲۹۰	۱۴۳	۱۸۶	۲۲۱	۱۹
آب	۹۷	۵۹/۲	۸۰/۲	۱۰۱	۱۰۱	۱۴۰	۳۹
برق، گاز و سایر سوخت‌ها	۱۰۶	۱۶۲	۴۳۴	۱۰۱	۱۰۲	۱۲۵	۲۳
اناث، لوازم و خدمات مورد استفاده در خانه	۱۲۲	۱۹۷	۲۲۶	۱۵۵	۲۳۲	۲۵۹	۱۲
بهداشت و درمان	۱۳۱	۲۸۸	۳۴۲	۱۲۲	۱۷۰	۲۲۴	۳۲
حمل و نقل	۱۰۷	۱۶۰	۲۰۳	۱۲۶	۱۶۷	۲۰۷	۲۴
ارتباطات	۹۸	۹۲	۹۳	۱۰۸	۱۱۵	۱۲۶	۱۰
تفریح و امور فرهنگی	۱۰۹	۱۵۴	۱۷۲	۱۴۳	۱۹۹	۲۳۰	۱۶
تحصیل	۱۴۸	۲۲۲	۲۵۱	۱۱۳	۱۲۶	۱۳۸	۱۰
رستوران و هتل	۱۲۰	۲۴۷	۲۹۲	۱۳۹	۱۸۲	۲۱۳	۱۷
کالاها و خدمات متفرقه	۱۲۶	۲۴۱	۲۹۲	۱۵۹	۲۳۳	۲۷۰	۱۶
گروه‌های اختصاصی							
کالاها	۱۱۸	۲۰۵	۲۵۳	۱۴۴	۲۰۴	۲۳۰	۱۳
خدمات	۱۲۰	۲۰۶	۲۳۵	۱۱۹	۱۴۷	۱۷۲	۱۷

(۱۳۹۰=۱۰۰)

(۱) شاخص کل منهای ارزش اجاری واحدهای مسکونی ملکی.
 مأخذ- مرکز آمار ایران. دفتر شاخص قیمت ها.

۲۲-۲ - شاخص قیمت کالاها و خدمات مصرفی خانوارهای روستایی برحسب گروه‌های اختصاصی، اصلی و برخی از گروه‌های فرعی (۱۳۹۰=۱۰۰)

گروه های کالاها و خدمات	ضریب اهمیت	۱۳۷۵	۱۳۸۰	۱۳۸۵	۱۳۸۹	۱۳۹۰	۱۳۹۱	۱۳۹۲	۱۳۹۳	درصد تغییر سال ۱۳۹۳ نسبت به سال ۱۳۹۲
شاخص کل	۱۰۰	۲۵۶	۳۰۲	۱۰۰	۱۲۵	۱۶۵	۱۲۵	۱۶۵	۱۹۱	۱۵
خوراکی ها، آشامیدنی ها و دخانیات	۴۷/۸	۳۱۳	۳۹۹	۱۰۰	۱۳۸	۱۹۸	۱۳۸	۱۹۸	۲۲۵	۱۴
خوراکی ها و آشامیدنی ها	۴۵/۱	۳۲۱	۴۱۵	۱۰۰	۱۳۸	۱۹۸	۱۳۸	۱۹۹	۲۲۵	۱۳
خوراکی ها	۲۲۵	۱۴
غلات و نان	۱۱/۴	۳۰۸	۴۶۰	۱۰۰	۱۳۳	۱۷۷	۱۳۲	۱۷۷	۱۹۴	۱۰
گوشت قرمز و سفید و فرآورده های آن	۷/۴	۲۵۳	۳۲۶	۱۰۰	۱۵۲	۲۰۹	۱۵۲	۲۰۹	۲۲۹	۱۰
گوشت قرمز و گوشت ماکیان							۱۳۹	۱۷۰	۱۸۹	
ماهی و صدف داران	۳	۱۷۳	۱۹۴	۱۰۰	۱۷۲	۲۷۰	۱۷۲	۲۷۰	۲۹۱	۸
شیر و پنیر و تخم مرغ	۲/۸	۲۲۸	۲۴۶	۱۰۰	۱۳۱	۱۷۰	۱۳۱	۱۷۰	۱۹۴	۱۴
روغن ها و چربی ها	۸/۱	۲۴۹	۲۶۷	۱۰۰	۱۳۱	۱۸۱	۱۳۱	۱۸۱	۱۹۳	۷
میوه ها و خشکبار	۶/۴	۵۷۸	۶۸۷	۱۰۰	۱۳۴	۱۹۷	۱۳۴	۱۹۷	۲۰۵	۴
سبزیجات (سبزی ها و حبوبات)	۰/۵	۴۱۷	۵۴۶	۱۰۰	۱۳۶	۲۵۱	۱۳۶	۲۵۱	۳۳۸	۳۵
قند، شکر و شیرینیها (مریاب، عسل، شکلات و شیرینی)	۰/۷	۲۳۹	۲۶۳	۱۰۰	۱۲۵	۱۷۲	۱۲۵	۱۷۲	۱۸۸	۹
محصولات خوراکی طبقه بندی نشده در جای دیگر	۰/۳	۲۸۴	۳۲۲	۱۰۰	۱۳۰	۱۸۹	۱۳۰	۱۸۹	۲۱۴	۱۳
چای، قهوه، کاکائو، نوشابه و آب میوه (نوشابه های غیر الکلی)	۲	۲۲۵	۲۴۴	۱۰۰	۱۴۶	۲۱۵	۱۴۶	۲۱۵	۲۳۲	۸

۲-۲-۲- شاخص قیمت کالاها و خدمات مصرفی خانوارهای روستایی برحسب گروه‌های اختصاصی، اصلی و برخی از گروه‌های فرعی (۱۰۰=۱۳۹۰) (دنباله)

گروه‌های کالاها و خدمات	ضریب اهمیت	۱۳۷۵	۱۳۸۰	۱۳۸۵	۱۳۸۹	۱۳۹۰	۱۳۹۱	۱۳۹۲	۱۳۹۳	درصد تغییر سال ۱۳۹۳ نسبت به سال ۱۳۹۲
دخانیات	۷	۲۳۳	۲۷۷	۱۰۰	۱۳۲	۱۷۶	۱۳۲	۱۷۶	۱۸۸	۷
کالاها ی غیرخوراکی و خدمات	۵۲/۲	۲۱۴	۲۳۱	۱۰۰	۱۱۸	۱۴۷	۱۱۸	۱۴۷	۱۷۱	۱۷
پوشاک و کفش	۱۰/۶	۲۵۳	۲۷۳	۱۰۰	۱۲۸	۱۸۰	۱۲۸	۱۸۰	۲۱۱	۱۷
مسکن، آب، برق، گاز و سایر سوخت‌ها	۱۷/۱	۲۱۱	۲۲۴	۱۰۰	۱۱۲	۱۳۴	۱۱۲	۱۳۴	۱۵۶	۱۷
مسکن	۲/۸	۲۵۴	۲۶۷	۱۰۰	۱۱۳	۱۳۵	۱۱۳	۱۳۵	۱۵۵	۱۵
اجاره	۶/۸	۲۴۱	۲۵۲	۱۰۰	۱۱۱	۱۳۳	۱۱۱	۱۳۳	۱۵۳	۱۵
خدمات نگهداری و تعمیر واحد مسکونی	۲/۳	۳۳۷	۳۶۳	۱۰۰	۱۲۶	۱۵۷	۱۲۶	۱۵۷	۱۷۸	۱۳
آب، برق سوخت	۹/۱	۱۲۲	۱۳۵	۱۰۰	۱۰۹	۱۲۹	۱۰۹	۱۲۹	۱۵۷	۲۲
مبلمان و لوازم خانگی و نگهداری معمول آنها	۲	۲۲۵	۲۴۰	۱۰۰	۱۲۶	۱۶۸	۱۲۶	۱۶۸	۱۸۶	۱۰

۲-۲۲- شاخص قیمت کالاها و خدمات مصرفی خانوارهای روستایی برحسب گروه‌های اختصاصی، اصلی و برخی از گروه‌های فرعی (۱۳۹۰=۱۰۰) (دنباله)

گروه‌های کالاها و خدمات	ضریب اهمیت	۱۳۷۵	۱۳۸۰	۱۳۸۵	۱۳۸۹	۱۳۹۰	۱۳۹۱	۱۳۹۲	۱۳۹۳	درصد تغییر سال ۱۳۹۳ نسبت به سال ۱۳۹۲
بهداشت و درمان	۲/۳	۲۵۸	۲۸۹	۱۰۰	۱۱۵	۱۶۵	۱۱۵	۱۶۵	۲۰۲	۲۲
حمل و نقل	×	۱۸۳	۱۹۲	۱۰۰	۱۱۷	۱۴۹	۱۱۷	۱۴۸	۱۷۶	۱۸
ارتباطات	۸۱/۶	۱۰۷	۱۰۷	۱۰۰	۱۰۴	۱۱۰	۱۰۴	۱۱۰	۱۳۹	۲۷
تفریح و امور فرهنگی	۱۸/۴	۱۵۹	۱۶۹	۱۰۰	۱۴۲	۲۱۲	۱۴۲	۲۱۲	۲۲۳	۵
آموزش	×	۱۰۲	۱۰۴	۱۰۰	۱۱۰	۱۲۱	۱۱۰	۱۲۱	۱۳۵	۱۲
رستوران و هتل	×	۲۸۶	۳۱۰	۱۰۰	۱۳۲	۱۶۹	۱۳۲	۱۶۹	۱۹۸	۱۷
کالاها و خدمات متفرقه	×	۳۱۷	۳۸۴	۱۰۰	۱۴۶	۱۷۵	۱۴۶	۱۷۵	۱۹۵	۱۱
شاخص کل (بدون مسکن)	×	۲۵۷	۳۰۶	۱۰۰	۱۲۷	۱۳۸	۱۲۷	۱۷۱	۱۹۸	۱۵
کالاها	×	۲۶۱	۳۱۵	۱۰۰	۱۳۰	۱۷۱	۱۳۰	۱۷۸	۲۰۴	۱۵
خدمات	×	۲۳۳	۲۴۸	۱۰۰	۱۱۴	۱۷۸	۱۱۴	۱۳۸	۱۶۲	۱۷



فصل بیست و سوم
حساب های ملی

۱۳۹۳

۲۲۰۴۹۷۶۱۹

"تولید ملی ایران برای سال ۱۳۳۶"، توسط کارشناسان خارجی برآورد شد. سپس سازمان برنامه و بودجه، درآمد ملی کشور را برای دوره زمانی ۱۳۳۷ تا ۱۳۴۰ به تفصیل برای بخش‌های مختلف اقتصادی برآورد و منتشر نمود.

بانک ملی نیز برآورد مقدماتی دیگری را برای سال ۱۳۳۸ به انجام رساند. با تأسیس بانک مرکزی ایران در سال ۱۳۳۹، به دلیل فقدان یک سازمان رسمی آمار، تهیه حساب‌های ملی به عهده این بانک گذاشته شد و پس از آن براساس قانون بهمن ماه این وظیفه رسماً به مرکز آمار ایران محول شد.

محاسبه ارزش افزوده بخش‌های اقتصادی، در سال‌های قبل از پیروزی انقلاب اسلامی و محاسبه محصول ناخالص داخلی از روش هزینه، از سال ۱۳۶۱ و نیز تهیه جداول داده-ستانده اقتصاد ایران برای سال‌های ۱۳۵۲، ۱۳۶۵ و ۱۳۷۰، از جمله مهم‌ترین اقدامات مرکز آمار ایران در تهیه حساب‌های ملی بوده است.

تهیه مستمر و منظم حساب‌های ملی براساس آخرین تجدید نظر SNA، از سال ۱۳۷۳ در برنامه کار مرکز آمار ایران قرار گرفت، بدین ترتیب مرکز آمار ایران هر ساله حساب‌های ملی را براساس تعاریف، مفاهیم، طبقه‌بندی‌ها و روش‌های محاسباتی منطبق بر SNA سال ۱۹۹۳، به قیمت‌های جاری و ثابت تهیه و منتشر می‌کند که حاوی اطلاعات تفصیلی مربوط به ارزش افزوده ۷۲ رشته فعالیت اقتصادی، هزینه‌های مصرف‌نهایی و مصرف‌نهایی واقعی

مقدمه

هدف از تهیه و تدوین حساب‌های ملی، محاسبه مهم‌ترین متغیرهای جریان‌های اقتصادی نظیر تولید، مصرف، تشکیل سرمایه، صادرات، واردات و درآمد، در یک دوره زمانی معین و اندازه‌گیری مهم‌ترین متغیرهای اقتصادی موجودی منابع، نظیر ثروت، دارایی و بدهی، در مقطعی از زمان است که از طریق آن‌ها می‌توان وضعیت اقتصادی کشور را در آن دوره یا مقطع زمانی به تصویر کشید. تهیه و تدوین آمار حساب‌های ملی در کشورهای مختلف، براساس چارچوب سیستم حساب‌های ملی پیشنهاد شده توسط سازمان ملل متحد انجام می‌شود.

سیستم مذکور برای اولین بار در سال ۱۹۵۳ به صورت مجموعه‌ای فرموله شده تحت عنوان "سیستم حساب‌های ملی" یا "SNA"^(۱) منتشر شده است. آخرین تجدید نظر در SNA، در سال ۱۹۹۳ صورت گرفت که توسط پنج نهاد بین‌المللی متشکل از سازمان ملل، صندوق بین‌المللی پول، بانک جهانی، سازمان همکاری‌های اقتصادی و توسعه و کمیسیون جامعه اروپایی، به تصویب رسید. تهیه حساب‌های ملی، بعد از جنگ جهانی دوم به صورت موردی و براساس نیازهای خاص در ایران شروع شد، از جمله در سال‌های ۱۳۳۷ و ۱۳۳۸ به ترتیب "تولید ناخالص داخلی ایران برای سال ۱۳۳۴" و

استفاده از حقوق خود، قابلیت تملک دارایی‌ها، تقبل بدهی‌ها و اشتغال به فعالیت‌های اقتصادی و مبادله با سایر موجودیت‌ها را دارد و می‌تواند مجموعه کاملی از حساب‌ها، از جمله ترازنامه دارایی‌ها و بدهی‌های مربوط به خود را تهیه کند. واحدهای نهادی در قالب ۵ بخش زیر طبقه‌بندی می‌شوند:

- ۱- شرکت‌های مالی
- ۲- شرکت‌های غیر مالی
- ۳- دولت
- ۴- مؤسسات غیر انتفاعی در خدمت خانوارها
- ۵- خانوارها

کالاها: اشیایی فیزیکی هستند که برای آن‌ها تقاضا و امکان ایجاد حق مالکیت، وجود دارد و مالکیت آن‌ها می‌تواند از طریق مبادله در بازار، از یک واحد نهادی به واحد نهادی دیگر منتقل شود.

خدمات: ستانده‌های ناهمگنی هستند که تولید آن‌ها بر اساس سفارش انجام می‌گیرد. خدمات دارای موجودیت مستقلی نیستند که امکان ایجاد حق مالکیت بر آن‌ها وجود داشته باشد. خرید و فروش خدمات از تولید آن‌ها جدا نیست و این دو فرایند همزمان صورت می‌گیرد.

محصول ناخالص داخلی: محصول ناخالص داخلی، نتیجه نهایی فعالیت‌های اقتصادی واحدهای تولیدی مقیم یک کشور در یک دوره زمانی معین است. محصول ناخالص داخلی به سه روش تولید، هزینه و درآمد محاسبه می‌شود.

خانوار و دولت، تشکیل سرمایه ثابت ناخالص، واردات، صادرات، تغییر موجودی انبار، مصارف فردی، مصارف جمعی، حساب تولید، حساب ایجاد درآمد، حساب کالاها و خدمات و عرضه و تقاضای کل است. همچنین از سال ۱۳۷۶، مرکز آمار ایران مبادرت به تهیه و تدوین حساب‌های منطقه‌ای کرده است و در این راستا هر ساله محصول ناخالص داخلی استان‌ها و اطلاعات تفصیلی مربوط به ارزش افزوده ۷۲ رشته فعالیت اقتصادی را تهیه و منتشر می‌کند.

در این فصل از سالنامه، علاوه بر گزیده‌ای از اطلاعات مذکور، جدول داده‌ستانده از نشریه مرکز آمار ایران نیز، ارائه شده است.

تعاریف مفاهیم

تولید اقتصادی: فرایندی است که با استفاده از داده‌های نیروی کار، سرمایه، کالاها و خدمات تحت کنترل و مسئولیت یک واحد نهادی، به منظور تولید کالاها و خدمات دیگر انجام می‌گیرد.

تولید اقتصادی از دیدگاه حساب‌های

ملی: حد و مرز تولید در سیستم حساب‌های ملی، محدودتر از حد و مرز کلی آن است. به دلایلی، آن دسته از فعالیت‌های انجام شده توسط خانوارها که خدمات شخصی و خانگی را برای مصرف نهایی خود تولید می‌کنند، در سیستم حساب‌های ملی تولید محسوب نمی‌شود.

واحد نهادی: موجودیتی اقتصادی است که با

مصرف شده در جریان تولید، به استثنای مصرف سرمایه ثابت است.

مصرف سرمایه ثابت: مصرف سرمایه ثابت، عبارت از کاهش ارزش جاری موجودی دارایی‌های ثابت است که در اثر از بین رفتن فیزیکی، از مدافتاگی عادی و حوادث معمولی، در دارایی‌های تحت مالکیت و مورد استفاده یک تولید کننده در یک دوره حسابداری، پدید می‌آید. مصرف سرمایه ثابت جزو هزینه‌های تولید است ولی مصرف واسطه محسوب نمی‌شود. این هزینه شامل ارزش دارایی‌های ثابت تخریب شده در نتیجه جنگ یا حوادث استثنایی که به ندرت پیش می‌آیند، از قبیل بلایای طبیعی عمده نمی‌شود.

مالیات‌ها: مالیات‌ها، پرداخت‌های اجباری و بلاعوض واحدهای نهادی به دولت است که به صورت نقدی و غیر نقدی انجام می‌گیرد. اطلاق صفت بلاعوض به مالیات‌ها، از این جهت است که دولت در مقابل دریافت مالیات از یک واحد نهادی، خدمتی را به صورت فردی به آن ارائه نمی‌کند هر چند که با دریافت مالیات، منابع مالی خود را افزایش دهد و با استفاده از این منابع، کالاها و خدماتی را برای سایر واحدها، اعم از تک تک افراد یا کل جامعه فراهم آورد.

مالیات‌ها به دو دسته کلی تقسیم می‌شوند:

- مالیات بر تولید و واردات

- مالیات بر درآمد، ثروت و غیره

مالیات بر تولید و واردات: مالیاتی است که

قیمت جاری (بازار): هرگاه اجزاء حساب‌های ملی را به قیمت دوره گزارش شده فعلی، بیان کنیم در این صورت آن‌ها را به قیمت جاری نشان داده‌ایم.

قیمت ثابت: هرگاه اجزاء حساب‌های ملی را بر حسب قیمت‌های دوره مرجع یا پایه بیان کنیم در این صورت آن‌ها را به قیمت ثابت نشان داده‌ایم.

ارزش افزوده: ارزش افزوده، ارزش اضافی ایجاد شده در جریان تولید است. تفاوت بین ارزش ستانده و مصرف واسطه در هر فعالیت اقتصادی را ارزش افزوده ناخالص می‌گویند. پس از کسر مصرف سرمایه ثابت از ارزش افزوده ناخالص، ارزش افزوده خالص به دست می‌آید.

ستانده: ستانده هر واحد تولیدی، مجموع کالاها و خدماتی است که در آن واحد تولید می‌شود و برای استفاده در دسترس قرار می‌گیرد. سهمی از کالاها و خدمات که تا پایان دوره حسابداری به صورت ناتمام یا کار در جریان ساخت باقی مانده باشد، جزو ستانده واحد به حساب می‌آید. کالاها و خدماتی که در یک واحد در دوره حسابداری معین تولید و در همان دوره در دیگر فرایندهای تولید آن واحد مصرف می‌شود، جزو ستانده آن واحد منظور نمی‌گردد. ستانده به سه دسته تقسیم می‌شود: ستانده بازاری، ستانده تولید شده برای خود مصرفی نهایی و تشکیل سرمایه به حساب خود و سایر ستانده‌های غیر بازاری.

مصرف واسطه: ارزش کالاها و خدمات

مالیات بر صادرات: مالیات تعلق گرفته بر کالاهایی است که از قلمرو اقتصادی خارج می‌شود و هنگام خروج از مرز قابل پرداخت می‌گردد.

این نوع مالیات همچنین شامل مالیات تعلق گرفته بر خدماتی است که به واحدهای غیر مقیم ارائه می‌شود. به طور کلی مالیات بر محصول، واردات و صادرات، مالیات‌هایی هستند که بر کالاها و خدمات تعلق می‌گیرند و در اثر تولید، فروش، انتقال، کرایه کالا یا ارائه خدمت قابل پرداخت می‌شوند.

سایر مالیات‌های بر تولید: سایر مالیات‌های بر تولید، تمامی مالیات‌هایی را در بر می‌گیرد که یک بنگاه در نتیجه اشتغال به تولید (به غیر از مالیات بر محصول)، موظف به پرداخت آن است. این نوع مالیات، مالیات بر سود یا مالیات بر سایر درآمدهای دریافت شده توسط بنگاه را در بر نمی‌گیرد و مالیاتی است که صرف‌نظر از سوددهی تولید، قابل پرداخت است، نظیر مالیات بر زمین، دارایی‌های ثابت و نیروی کار به کار گرفته شده در فرآیند تولید یا فعالیت‌ها و مبادلات ویژه.

تغییر موجودی انبار، به صورت ارزش موجودی انبار تحصیل شده توسط بنگاه، منهای ارزش مصرف آن در طول دوره حسابداری ثبت می‌شود. **یارانه (سوبسید):** یارانه، پرداخت‌های جاری و بلاعوض واحدهای دولتی به بنگاه‌های اقتصادی است که براساس میزان فعالیت‌های

بر کالاها و خدمات، در زمانی که تولید شده‌اند، فروخته شده‌اند یا به مصارف دیگری رسیده‌اند و یا از خارج وارد شده‌اند، تعلق می‌گیرد.

مالیات بر تولید و واردات، منطبق با واژه سنتی مالیات‌های "غیر مستقیم" است که در سیستم حساب‌های ملی سابق به کار برده می‌شد.

مالیات بر تولید و واردات به دو گروه جزئی‌تر تقسیم می‌شوند:

- مالیات بر محصول

- سایر مالیات‌های بر تولید

مالیات بر محصول: مالیات بر محصول، مالیات تعلق گرفته بر یک واحد کالا یا خدمت است که به صورت مبلغ مشخصی برای هر واحد مقدار کالا یا درصد مشخصی از قیمت یک واحد کالا یا خدمت مبادله شده تعیین می‌شود. انواع مالیات بر محصول به شرح زیر است:

مالیات از نوع مالیات ارزش افزوده (VAT): مالیات تعلق گرفته بر کالاها و خدمات است که در مراحل مختلف توسط بنگاه‌های اقتصادی اخذ می‌شود ولی در نهایت، کل آن توسط خریدار نهایی پرداخت می‌شود.

مالیات و حقوق گمرکی بر واردات: عبارت از مالیات تعلق گرفته بر کالاها است که هنگام عبور از مرزهای گمرکی یا مرزهای اقتصادی، قابل پرداخت می‌شود. این نوع مالیات، همچنین شامل مالیات تعلق گرفته بر خدماتی است که توسط تولید کنندگان غیر مقیم به واحدهای نهادی مقیم ارائه می‌شود.

اشتغال به تولید دریافت می‌کنند، غیر از انواع یارانه بر محصول.

گزیده اطلاعات:

در سال ۱۳۹۲ محصول ناخالص داخلی استان به قیمت بازار برابر با ۴۰۸۲۳۶۹۲۶ میلیون ریال به قیمت جاری بوده است که نسبت به سال قبل ۵۶ درصد افزایش داشته است.

در سال ۱۳۹۲ سهم بخش‌های عمده اقتصادی در تولید محصول ناخالص داخلی برحسب ارزش افزوده به ترتیب مربوط به بخش صنعت ۲۶ درصد، تأمین برق، آب و گاز و ساختمان ۴۳ درصد، (هر دو در یک رتبه قرار دارند) خدمات ۱۵ درصد، معدن ۱۱ درصد و کشاورزی، جنگلداری، شکار و ماهیگیری ۵ درصد بوده است.

تولیدی آن‌ها و یا مقدار یا ارزش کالاها یا خدمات تولید شده، فروخته شده یا وارد شده توسط آن‌ها، تعیین می‌شود. یارانه ممکن است بر تولیدات داخلی یا بر کالاهای وارد شده نیز، تعلق گیرد.

یارانه، مشابه مالیات‌ها به دو دسته کلی تقسیم می‌شود:

- یارانه بر محصول

- سایر یارانه‌ها بر تولید

یارانه بر محصول: یارانه‌ای است که بر یک واحد کالا یا خدمت تولید شده تعلق می‌گیرد و به صورت مبلغ مشخصی برای یک واحد کالا یا به صورت درصد مشخصی از یک کالا یا خدمت، قابل پرداخت است.

سایر یارانه‌ها بر تولید: عبارت از تمامی یارانه‌هایی است که بنگاه‌های مقیم، در اثر

۱-۲۳- محصول ناخالص داخلی به قیمت بازار برحسب ارزش افزوده دربخش‌های عمده اقتصادی (میلیون ریال)

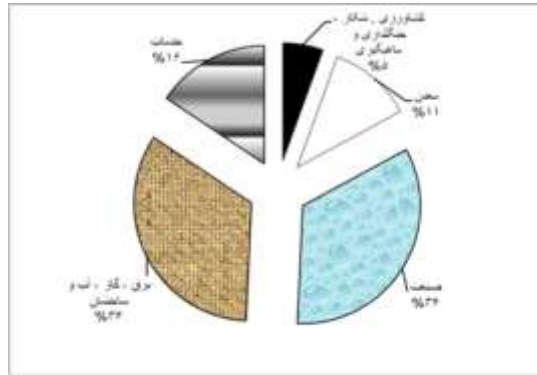
۱۳۸۹	۱۳۸۸	۱۳۸۵	شرح فعالیت‌ها
۵۱۵۳۴۲۰	۳۷۴۴۸۷۲	۲۳۹۹۲۱۴	کشاورزی، شکار و جنگلداری
۸۴۶۵۴۶	۶۵۸۴۸۰	۴۵۶۰۱۷	ماهیگیری
۳۳۲۹۰۴۰۱	۲۳۶۹۷۹۶۱	۱۹۹۱۸۱۷۶	معدن
۲۷۲۱۴۸۲۷	۱۶۴۰۴۰۹۶	۵۶۷۶۲۱۲	صنعت
۴۳۵۵۸۳۸۲	۱۲۰۰۴۵۷۳	۴۶۸۶۵۶۴	تأمین آب، برق و گاز طبیعی
۳۵۷۱۱۱۳	۴۰۲۹۸۲۱	۱۵۱۴۸۴۹	ساختمان
۵۰۵۴۶۵۶	۵۴۴۹۳۷۸	۳۲۷۵۸۸۶	عمده فروشی، خرده فروشی، تعمیر وسایل نقلیه و کالاها
۳۴۹۰۲۰	۲۹۳۴۳۴	۱۶۵۹۰۲	هتل و رستوران
۶۲۴۴۰۵۷	۵۷۸۷۶۲۷	۲۷۱۹۶۸۹	حمل و نقل، انبارداری و ارتباطات
۹۶۹۰۴۴	۹۰۵۰۷۸	۴۶۳۸۳۳	واسطه‌گری‌های مالی
۴۴۱۷۹۵۲	۲۷۵۲۳۹۱	۲۳۷۲۴۶۴	مستغلات، کرایه و خدمات کسب و کار
۴۰۳۷۰۲۵	۳۲۷۴۶۷۲	۱۷۳۵۶۰۱	اداره امور عمومی و خدمات شهری
۲۶۸۳۸۵۳	۲۵۶۱۷۳۶	۱۵۶۶۸۷۴	آموزش
۲۵۱۱۷۳۵	۱۹۱۳۶۳۲	۹۶۵۲۸۸	بهداشت و مددکاری اجتماعی
۶۶۸۶۲۵	۵۱۱۵۸۳	۲۲۱۴۲۷	سایر خدمات عمومی، اجتماعی، شخصی و خانگی
۱۴۰۵۷۰۶۵۴	۸۳۹۸۹۳۳۵	۴۸۱۳۷۹۹۶	جمع

۱-۲۳- محصول ناخالص داخلی به قیمت بازار برحسب ارزش افزوده در بخش‌های عمده اقتصادی (میلیون ریال) (دنباله)

۱۳۹۲	۱۳۹۱	۱۳۹۰	شرح فعالیت‌ها
۱۹۴۴۱۶۱۰	۱۱۹۷۲۸۰۲	۷۹۱۲۸۰۸	کشاورزی، شکار و جنگلداری
۳۹۸۱۴۰۳	۲۵۴۳۷۵۹	۱۴۵۳۸۰۷	ماهیگیری
۴۶۷۴۹۵۳۵	۳۰۱۶۱۱۹۵	۴۲۴۵۲۸۵۲	معدن
۱۰۷۳۴۹۳۴۰	۸۷۸۸۴۰۶۴	۵۰۴۹۷۰۱۷	صنعت
۱۶۸۳۰۳۷۵۶	۸۲۳۸۰۷۲۵	۶۶۶۱۳۸۰۴	تأمین آب، برق و گاز طبیعی
۶۵۵۵۲۷۳	۴۹۶۰۲۳۲	۵۱۵۲۷۶۹	ساختمان
۱۱۷۵۰۲۳۱	۸۶۸۲۵۱۱	۶۷۹۹۲۱۴	عمده فروشی، خرده فروشی، تعمیر وسایل نقلیه و کالاها
۷۹۹۹۵۳	۵۶۸۸۰۹	۴۳۲۴۳۵	هتل و رستوران
۱۴۴۶۵۴۹۳	۱۰۲۹۵۱۲۷	۷۸۱۸۶۱۹	حمل و نقل، انبارداری و ارتباطات
۱۴۸۰۰۶۵	۱۴۲۱۲۸۲	۱۱۴۲۵۲۲	واسطه‌گری‌های مالی
۹۸۹۲۳۳۰	۶۶۱۹۸۹۰	۵۹۱۷۱۱۹	مستغلات، کرایه و خدمات کسب و کار
۷۷۳۹۰۵۸	۶۲۶۹۹۴۰	۵۷۲۸۰۶۰	اداره امور عمومی و خدمات شهری
۴۱۷۷۸۸۸	۳۳۷۴۰۹۱	۲۹۸۸۸۵۴	آموزش
۴۵۴۹۵۶۴	۳۲۵۵۲۹۰	۲۸۸۴۷۲۸	بهداشت و مددکاری اجتماعی
۱۰۰۱۴۲۷	۵۹۹۶۸۲	۵۹۱۵۹۵	سایر خدمات عمومی، اجتماعی، شخصی و خانگی
۴۰۸۳۳۶۹۲۶	۲۶۰۹۸۹۴۰۰	۲۰۸۵۸۶۲۰۴	جمع

مأخذ- مرکز آمار ایران

نمودار ۱-۲۳ - سهم بخش‌های عمده اقتصادی در تولید ناخالص داخلی به قیمت بر حسب ارزش افزوده در سال ۱۳۹۳



مینا: جدول ۲۳-۱

۲-۲۳ - ستانده بخش‌های عمده اقتصادی (میلیون ریال)


۱۳۸۹	۱۳۸۸	۱۳۸۵	شرح فعالیت‌ها
۹۷۶۹۲۳۹	۷۲۱۲۰۹۰	۴۱۶۸۱۵۱	کشاورزی، شکار و جنگلداری
۱۴۱۷۴۶۳	۱۰۴۲۶۴۰	۷۲۶۶۱۱	ماهگیری
۳۴۱۳۰۴۰۰	۲۴۴۲۸۱۲۹	۲۰۰۴۱۲۲۰	معادن
۱۰۸۷۲۳۶۷۷	۶۳۵۴۶۶۲۳	۱۰۳۱۴۵۴۹	صنعت
۴۹۷۲۳۸۱۴	۱۷۵۹۶۸۱۷	۶۱۳۴۱۷۹	تأمین آب، برق و گاز طبیعی
۸۵۳۷۴۸۵	۹۳۹۳۸۹۰	۳۵۹۰۹۶۹	ساختمان
۷۱۳۲۰۳۸	۶۳۲۰۳۲۴	۳۷۹۵۴۴۴	عمده فروشی، خرده‌فروشی، تعمیر وسایل نقلیه و کالاها
۶۴۳۸۸۳	۵۴۲۵۰۲	۳۰۹۵۸۶	هتل و رستوران
۹۷۲۳۲۶۲	۸۹۷۲۵۸۴	۴۵۵۰۳۹۸	حمل و نقل، انبارداری و ارتباطات
۱۳۲۴۱۳۵	۱۱۸۴۹۲۷	۵۷۱۷۸۵	واسطه‌گری‌های مالی
۵۲۵۹۶۷۵	۴۶۶۴۹۶۴	۳۰۲۳۷۷۹	مستغلات، کرایه و خدمات کسب و کار
۵۲۱۴۳۵۷	۴۲۲۸۱۴۵	۲۲۹۰۰۲۸	اداره امور عمومی و خدمات شهری
۳۱۳۹۵۸۶	۲۹۰۷۱۷۳	۱۷۲۷۵۶۰	آموزش
۲۹۷۷۵۶۹	۲۲۶۰۹۲۳	۱۱۳۲۴۴۰	بهداشت و مددکاری اجتماعی
۹۹۰۹۶۸	۷۵۳۷۹۶	۳۳۴۱۸۲	سایر خدمات عمومی، اجتماعی شخصی و خانگی

۲-۲۳- ستانده بخش‌های عمده اقتصادی (میلیون ریال) (دنباله)

۱۳۹۲	۱۳۹۱	۱۳۹۰	شرح فعالیت‌ها
۳۰۳۶۶۵۴۴	۱۹۱۴۵۴۰۶	۱۳۳۷۹۱۳۳	کشاورزی، شکار و جنگلداری
۶۶۹۷۶۳۳	۴۲۷۸۴۹۰	۲۴۳۸۸۹۸	ماهیگیری
۴۸۳۱۲۶۴۵	۳۱۱۵۶۶۲۱	۴۳۶۱۶۴۵۸	معادن
۳۲۷۲۹۸۴۰۶	۲۵۷۰۰۴۶۸۹	۱۶۲۱۹۴۹۲۰	صنعت
۱۸۱۱۷۱۰۴۳	۹۰۶۸۶۷۷۵	۷۱۹۷۳۱۴۰	تأمین آب، برق و گاز طبیعی
۱۵۵۱۰۱۹۲	۱۱۸۲۷۶۶۰	۱۲۵۰۹۲۳۶	ساختمان
۱۶۴۱۰۴۵۹	۱۲۲۴۹۱۵۰	۹۶۰۸۰۶۷	عمده فروشی، خرده‌فروشی، تعمیر وسایل نقلیه و کالاها
۱۴۲۳۴۹۳	۱۰۱۲۴۸۱	۷۵۳۵۷۱	هتل و رستوران
۲۱۲۸۲۳۱۱	۱۵۱۸۴۸۷۳	۱۲۰۷۳۴۳۹	حمل و نقل، انبارداری و ارتباطات
۲۳۷۱۳۶۹	۲۰۵۷۸۹۶	۱۵۶۹۴۷۶	واسطه‌گری‌های مالی
۱۱۵۲۷۶۳۴	۷۹۸۰۳۵۵	۶۸۸۷۰۰۰	مستغلات، کرایه و خدمات کسب و کار
۹۷۷۷۴۳۲	۷۸۴۲۸۱۲	۷۵۲۷۳۰۲	اداره امور عمومی و خدمات شهری
۵۱۴۴۷۷۸	۳۹۴۱۵۱۰	۳۴۶۸۰۶۹	آموزش
۵۴۶۴۶۳۲	۳۹۴۰۵۱۲	۳۴۴۵۹۰۰	بهداشت و مددکاری اجتماعی
۱۵۱۷۳۲۶	۹۹۳۱۴۰	۹۶۶۲۵۷	سایر خدمات عمومی، اجتماعی شخصی و خانگی

مأخذ- مرکز آمار ایران

نمودار ۲-۲۳ - سهم ستانده بخش‌های عمده اقتصادی در سال ۱۳۹۲



مبنا: جدول ۲-۲۳

۳-۲۳- مصرف واسطه بخش‌های عمده اقتصادی (میلیون ریال)

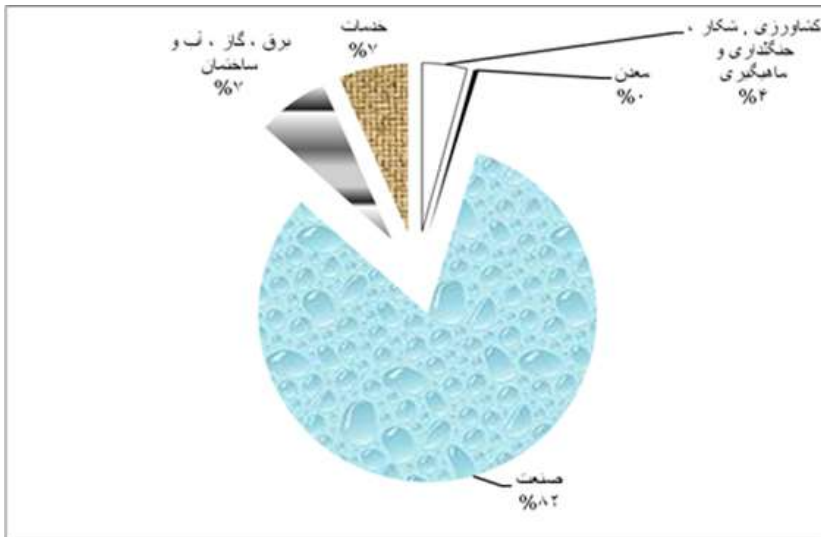
۱۳۸۹	۱۳۸۸	۱۳۸۵	شرح فعالیت‌ها
۴۶۱۵۸۱۹	۳۴۶۷۲۱۹	۱۷۶۸۹۳۷	کشاورزی، شکار و جنگلداری
۵۷۰۹۱۷	۳۸۴۱۶۰	۲۷۰۵۹۴	ماهگیری
۸۴۰۰۰۰	۷۳۰۱۶۷	۱۲۳۰۴۴	معدن
۸۱۵۰۸۸۵۰	۴۷۱۴۲۵۲۷	۴۶۳۸۳۳۷	صنعت
۶۱۶۵۴۳۳	۵۵۹۲۲۴۴	۱۴۴۷۶۱۵	تأمین آب، برق و گاز طبیعی
۴۹۶۶۳۷۲	۵۳۶۴۰۷۰	۲۰۷۶۱۲۱	ساختمان
۲۰۷۷۳۸۳	۸۷۰۹۴۶	۵۱۹۵۵۹	عمده فروشی، خرده‌فروشی، تعمیر وسایل نقلیه و کالاها
۲۹۴۸۶۳	۲۴۹۰۶۷	۱۴۳۶۸۴	هتل و رستوران
۳۴۷۹۲۰۵	۳۱۸۴۹۵۷	۱۸۳۰۷۰۹	حمل و نقل، انبارداری و ارتباطات
۳۵۵۰۹۱	۲۷۹۸۴۹	۱۰۷۹۵۲	واسطه‌گری‌های مالی
۸۴۱۷۲۳	۱۹۱۲۵۷۳	۶۵۱۳۱۵	مستغلات، کرایه و خدمات کسب و کار
۱۱۷۷۳۳۲	۹۵۳۴۷۳	۵۵۴۴۲۷	اداره‌امور عمومی و خدمات شهری
۴۵۵۷۳۳	۳۴۵۴۳۷	۱۶۰۶۸۶	آموزش
۴۶۵۸۳۵	۳۴۷۲۹۱	۱۶۷۱۵۲	بهداشت و مددکاری اجتماعی
۳۲۲۳۴۳	۲۴۲۲۱۳	۱۱۲۷۵۵	سایر خدمات عمومی، اجتماعی شخصی و خانگی

۲۳-۳- مصرف واسطه بخش‌های عمده اقتصادی (میلیون ریال) (دنباله)

۱۳۹۲	۱۳۹۱	۱۳۹۰	شرح فعالیت‌ها
۱۰۹۲۴۹۳۵	۷۱۷۲۶۰۴	۵۴۶۶۳۲۵	کشاورزی، شکار و جنگلداری
۲۷۱۶۲۳۰	۱۷۳۴۷۳۲	۹۸۵۰۹۰	ماهیگیری
۱۵۶۳۱۱۰	۹۹۵۴۲۵	۹۶۳۶۰۶	معادن
۲۱۹۹۴۹۰۶۷	۱۶۹۱۲۰۶۲۵	۱۱۱۶۹۷۹۰۳	صنعت
۱۲۸۶۷۲۸۷	۸۳۰۶۰۴۹	۵۳۵۹۳۳۶	تأمین آب، برق و گاز طبیعی
۸۹۵۴۹۱۹	۶۸۶۷۴۲۸	۷۳۵۶۴۶۷	ساختمان
۴۶۶۰۲۲۸	۳۵۶۶۶۳۹	۲۸۰۸۸۵۳	عمده فروشی، خرده‌فروشی، تعمیر وسایل نقلیه و کالاها
۶۲۳۵۴۱	۴۴۳۶۷۱	۳۲۱۱۳۷	هتل و رستوران
۶۸۱۶۸۱۹	۴۸۸۹۷۴۶	۴۲۵۴۸۲۱	حمل و نقل، انبارداری و ارتباطات
۸۹۱۳۰۴	۶۳۶۶۱۴	۴۲۶۹۵۵	واسطه‌گری‌های مالی
۱۶۳۵۳۰۳	۱۳۶۰۴۶۶	۹۶۹۸۸۱	مستغلات، کرایه و خدمات کسب و کار
۲۰۳۸۳۷۳	۱۵۷۲۸۷۲	۱۷۹۹۲۴۳	اداره امور عمومی و خدمات شهری
۹۶۶۸۹۰	۵۶۷۴۱۹	۴۷۹۲۱۵	آموزش
۹۱۵۰۶۸	۶۸۵۲۲۱	۵۶۱۱۷۲	بهداشت و مددکاری اجتماعی
۵۱۵۸۹۹	۳۹۳۴۵۸	۳۷۴۶۶۲	سایر خدمات عمومی، اجتماعی شخصی و خانگی

مأخذ- مرکز آمار ایران

نمودار ۳-۲۳ - سهم مصرف واسطه بخش‌های عمده اقتصادی در سال ۱۳۹۱



منبع: جدول ۳-۲۳



نمایه موضوعی

سرعنوان‌های نمایه‌ای (واژه‌های کلیدی) از جداول سالنامه آماری استان انتخاب و به‌صورت الفبایی مرتب شده است. در مواردی که ارائه تقسیمات فرعی برخی از سرعنوان‌ها نیز ضرورت داشته است، تقسیمات فرعی مذکور به‌صورت الفبایی و با رعایت فاصله از سر سطر، زیر سرعنوان‌های مربوط درج شده است.

شماره‌هایی که در مقابل هر سرعنوان نمایه‌ای یا تقسیمات فرعی آنها درج شده، معرف شماره جداول سالنامه است. جزء سمت چپ هر شماره، نشانگر شماره فصل و جزء سمت راست آن مبین شماره ردیف جداول در داخل فصل مربوطه است.

آ

آب

- تعداد انشعاب ۳-۸ و ۴-۸
- حجم مخازن ۵-۸
- طول شبکه ۶-۸
- فروش ۳-۸
- مقدار تخلیه ۱-۸
- آبخیزداری ۳۴-۴

آب و هوا

- ایستگاه‌های هواشناسی ۶-۱
- بارندگی ۸-۱

دمای هوا ۱ - ۹

وضع جوی..... ۱ - ۷

آتش سوزی جنگل‌ها نگاه کنید به جنگلها - آتش سوزی

آتش سوزی مراتع نگاه کنید به مراتع - آتش سوزی

آزمایشگاه‌ها ۱۷ - ۳ لغایت ۴ - ۱۷

الف

اتحادیه های تعاونی ۱۰ - ۹

ازدواج ثبت شده ۱۷ - ۲ و ۱۸ - ۲

اشتغال ۳ - ۳

انبارها ۱۱ - ۱۹

اداره کل فرهنگ و ارشاد اسلامی ۱۸ - ۸ و ۱۸ - ۹

- سالن‌ها ۱۸ - ۸

- چاپخانه ها ۱۸ - ۹

اعتبارات

- عملکرد ۲۰ - ۳ الی ۲۰ - ۴ و ۲۰ - ۶

- عمرانی ۲۰ - ۴ لغایت ۵ - ۲۰

- هزینه ای ۲۰ - ۳

ب

بازرگانی

- گمرک ۱۰ - ۱ الی ۱۰ - ۵

- صادرات ۱۰ - ۱ و ۱۰ - ۲ و ۱۰ - ۵

- واردات ۱۰ - ۳ و ۱۰ - ۴ و ۱۰ - ۵

باسوادان ۱۶ - ۱ لغایت ۴ - ۱۶

بانک‌ها

- تعداد واحدها ۱۳ - ۱

- تسهیلات پرداختی ۱۳ - ۵ و ۱۳ - ۶

- سپرده‌ها ۱۳ - ۳

- بدهی‌ها ۱۳ - ۷ و ۱۳ - ۸

بخش های عمده اقتصادی

- نقاط شهری و روستایی ۳ - ۱ و ۳ - ۲

بیمه شدگان اداره کل تأمین اجتماعی ۱۵ - ۱۸ و ۱۵ - ۱۹ و ۱۵ - ۲۰

- ۲۳-۱..... ارزش افزوده
- ۲۳-۲..... ستانده
- ۲۳-۳..... مصرف واسطه

برق

- ۸-۱۵..... تعداد روستاها و خانوارها (مشترک)
- ۸-۱۴..... تعداد مشترکین
- ۸-۱۲..... طول خطوط انتقال
- ۸-۱۶..... مقدار فروش
- برنامه های تلویزیونی..... نگاه کنید به تلویزیون
- برنامه های رادیویی..... نگاه کنید به رادیو
- بناهای تاریخی (بازدید کنندگان)..... نگاه کنید به موزه ها و بناهای تاریخی (بازدید کنندگان)

بنیاد شهید و امور ایثارگران

- ۱۵-۱۱ و ۱۵-۱۰..... جانبازان
- بهبهزیستی..... نگاه کنید به سازمان بهزیستی استان
- ۳-۲۷ و ۳-۲۶ و ۳-۲۳..... به کار گمارده شدگان
- بیماریهای انگلی (دام)..... نگاه کنید به دام - بیماریها

پ

- ۹-۱۵ لغایت ۱..... پروانه های ساختمانی
- ۱۶-۸ لغایت ۸..... پرتونگاری ، مراکز

پست

- ۱۱-۲۳..... انواع خدمات
- ۱۱-۲۳ لغایت ۱۱-۲۶..... مرسولات
- ۱۱-۲۳..... واحدها

ت

- ۱۰-۱۰ و ۱۰-۱۱..... تأسیسات اقامتی
- تربیت معلم ، دوره
- ۱۴-۸ و ۱۴-۷..... تصادفات
- ۱-۲ لغایت ۱-۴..... تقسیمات کشوری
- ۱۲-۱ و ۱۲-۲ و ۱۲-۶..... تلفن
- ۱۲-۷..... تلویزیون

توانبخشی ، مراکز ۴-۱۷

ج

جمعیت

- تابعیت ۲-۹

- توزیع نسبی ۱-۳ لغایت ۳-۳

- جنس ۲-۳ و ۲-۱۶

- سن ۲-۲ و ۲-۳ و ۲-۱۰ الی ۲-۱۳

- خانوار ۲-۵ الی ۲-۸

- گروه‌های سنی ۲-۴ و ۲-۱۶

- ساکن و غیرساکن ۲-۶

جنگل کاری ۴-۳۱

جنگل‌ها

- آتش سوزی ۴-۳۱ و ۴-۳۳

خ

خانوار

- جمعیت نگاه کنید به جمعیت

- شهری و روستایی ۲-۶

- متوسط درآمد سالانه ۲۱-۶ و ۲۱-۷

- متوسط هزینه ۱-۲۱ الی ۲۱-۵

خانه های بهداشت ۱۷-۲

خدمات شهری ۱۹-۱

د

دادگاه‌ها

- پرونده های مختومه ۱۴-۲

- تعداد شعب ۱۴-۱

دادگاه‌های انقلاب نگاه کنید به دادگاه‌ها

دادگاه‌های تجدید نظر نگاه کنید به دادگاه‌ها

دادگاه‌های عمومی نگاه کنید به دادگاه‌ها

داروخانه ۱۶-۶ لغایت ۱۶-۸

دام

- بیماری‌ها ۱۶-۱۸
 - ذبح شده ۴-۲۳

دانش آموزان

- دوره آموزش استثنایی ۱۶-۵
 - دوره های تحصیلی ۱۶-۷ و ۱۶-۵
 - فارغ التحصیلان ۱۶-۸
 - دانشگاه‌ها، مراکز و مؤسسات و مدارس آموزش عالی ۱۶-۳۱ الی ۱۶-۲۰
 - درآمد خانوار نگاه کنید به خانوار - متوسط - درآمد سالانه

دریافتی‌ها

- درآمدهای استانی ۲۰-۲
 درآمدهای عمومی ۲۰-۳ و ۲۰-۴

ر

- راه‌ها ۱۱-۲ و ۱۱-۱
 رادیو ۱۲-۷
 راه آهن ۱۱-۳ و ۱۱-۲ و ۱۱-۱
 رشته‌های ورزشی ۱۸-۱۴

ز

س

ساختمان

- بخش‌های خصوصی ، فعالیت ۹-۹ الی ۹-۱۲
 پروانه‌های صادر شده ۷-۲ الی ۷-۴

سازمان مسکن و شهرسازی

- ساختمان‌های احداث شده ۹-۱۰
 زمین‌های واگذار شده ۹-۱۴

سازمان آموزش فنی و حرفه ای

- آموزش دیدگان ۱۶-۳۳
 - مراکز ثابت ۱۶-۳۲
 - مربیان ۱۶-۳۲

سازمان بهزیستی کشور

- تعداد واحدها ۱۵-۱

۳-۱..... گروه‌های عمده فعالیت

سازمان تأمین اجتماعی

۱۴-۱۵ لغایت ۱۳-۱۴..... بیمه شدگان

۱۴-۱۵..... غرامت پرداخت شده

۱۴-۱۵..... کمکه‌های نقدی

۱۴-۱۶..... مستمری بگیران

۱۴-۱۴ و ۱۳-۱۴..... نوع بیمه

سازمان صنایع و معادن

۷-۱..... جوازهای تاسیس صادره

۷-۲ لغایت ۴-۷..... پروانه های بهره برداری صادره

سازمان نهضت سوادآموزی

۱۶-۱۹..... سواد آموزان بزرگسال

۴-۲۴..... سموم و مقدار فروش

..... سواد

۱۴-۶..... سرقت

سینما

۱۸-۷..... تماشاگران

۱۸-۷..... گنجایش ، (سالن ها)

۱۸-۷..... تعداد

ش

شاخص بها

۲۲-۲..... کالاها و خدمات مصرفی (روستایی)

۲۲-۱..... کالاها و خدمات مصرفی (شهری)

۱۰-۸ و ۱۰-۷..... شاغلان

۳-۱..... جنس

ص

صندوق بازنشستگان کشور

۱۵-۲۶..... بازنشستگان

۱۵-۲۶..... مشترکین حقوق بگیر

ط

۱-۱..... طول جغرافیایی

طلاق ثبت شده ۲-۱۷ الی ۲-۱۹

ع

عرض جغرافیایی ۱ - ۱

ف

فاضلاب شهری ۸-۶

فرآورده های نفتی ، مصرف ۶ - ۱

فرصت های شغلی ۳-۷

ک

کارکنان دستگاهها

- وضعیت استخدامی ۳-۴

- مدرک تحصیلی ۳-۶

- کارگاه های صنعتی (ده نفر کارکن و بیشتر) ۷-۱ الی ۷-۱۴

- ارزش افزوده فعالیت صنعتی ۷-۱۴

- جبران خدمات مزد و حقوق بگیر ۷-۱۰ و ۷-۱۱

- سرمایه گذاری ۷-۱۳ و ۷-۴ و ۷-۱۲

- تعداد شاغلان ۷-۷ لغایت ۷-۹

- وضع فعالیت ۷-۱۴ و ۷-۱۳ و ۷-۱۱ و ۷-۸ و ۷-۱ لغایت ۷-۶

- پرورش فکری کودکان و نوجوانان ۱۸-۱۱

- کتابخانه

- تعداد ۱۸-۱۱

- کتاب ها ۱۸-۱۱

- اعضاء و مراجعین ۱۸-۱۱

کارگاه های عمده فروشی نگاه کنید به عمده فروشی (کارگاهها)

کشتارگاهها ۴ - ۲۳

کمیته امداد امام خمینی (ره)

- انواع خدمات ۱۵-۵ و ۱۵-۶

- واحدها ۱۵ -۵

- مددجویان ۱۵ -۵

کود شیمیایی ، توزیع ۴-۲۳

گ

گازرسانی ۳-۶

گاز طبیعی

- مصرف ۳-۶

- مصرف کنندگان ۳-۶

- گاز مایع ، مصرف ۱-۶

- انواع انشعاب ۳-۶

گروه‌های عمده شغلی نگاه کنید به شاغلان

- ارزش تولیدات ۴-۵

-تعداد شاغلان ۳-۵

- ارزش تولیدات ۴-۵

جبران خدمات مزد و حقوق بگیر

- سرمایه‌گذاری ۶-۵

م

متولدین ثبت شده (جنس) ۱۴-۲

محصول ناخالص داخلی ۱-۲۳

مراتع

- مساحت ۳۳-۴

- اصلاح و احیاء ۳۵-۴

مرکز بهداشتی درمانی ۲-۱۷

مراکز پرتونگاری نگاه کنید به پرتونگاری ، مراکز

مراکز توانبخشی نگاه کنید به پرتونگاری ، مراکز

مطبوعات ۱۰-۱۸

معادن

- ارزش افزوده ۵-۵

- ارزش پرداختی‌ها و دریافتی‌ها ۵-۵

مواد معدنی (تولیدات) ۴-۵

متقاضیان کار ۷-۳ الی ۹-۱۳

مراکز کارمایی ۲۳-۳

موزه ها و بناهای تاریخی (بازدید کنندگان) ۱۲-۱۸

مهاجران ۱۳-۲ لغایت ۱۶-۲

ن

نهضت سوادآموزی نگاه کنید به سازمان نهضت سوادآموزی

نهالستان ۴-۳۲

نیروگاهها ۸-۹ و ۸-۱۰ و ۸-۱۱

و

واحدهای مسکونی

- تعداد ۹-۴ و ۹-۶ و ۹-۸

- سال اتمام بنا ۹-۱۷

- واحد مسکونی تکمیل شده ۹-۱۲ و ۱۱-۹ و ۱۱-۱۲ و ۱۱-۱۳

- نوع اسکلت و مصالح ۹-۳ و ۱۱-۸ و ۱۱-۶ و ۱۱-۵

- نوع پروانه ۹-۲

وسایل نقلیه عمومی جاده (مسافری) ۱۱-۸ و ۱۱-۶ و ۱۱-۵

وضع جوی نگاه کنید به آب و هوا

ورزش

- تأسیسات و مکان ها ۱۸-۱۳

- رشته ها ۱۸-۱۴

- مسابقات ۱۸-۱۶

ورزشکاران ۱۸-۱۵

ه

هزینه خانوار

هزینه‌های خالص خانوار نگاه کنید به هزینه‌های خالص خانوار

- خوراکی و دخانی ۲۱-۳ و ۲۱-۵

- غیر خوراکی ۲۱-۲ و ۲۱-۴



منابع و مأخذ

شماره جدول	مأخذ	عنوان	فصل
			شماره
۱-۱ الی ۱-۴	سازمان مدیریت و برنامه ریزی استان بوشهر	سرزمین آب و هوا	۱
۱-۵	اداره کل جهادکشاورزی استان بوشهر- اداره کل راه و شهرسازی استان بوشهر- اداره کل منابع طبیعی استان بوشهر		
۱-۶ الی ۱-۹	اداره کل هواشناسی		
۱-۱۰	اداره کل محیط زیست		
۱-۱۱	اداره کل منابع طبیعی استان بوشهر		
۲-۱ الی ۲-۱۳	مرکز آمار ایران	جمعیت	۲
۲-۱۴ الی ۲-۱۹	اداره کل ثبت احوال		
۳-۱ الی ۳-۳	مرکز آمار ایران	نیروی انسانی	۳
۳-۴ الی ۳-۵	سازمان ها و دستگاه های اجرایی استان بوشهر		
۳-۶	سازمان مدیریت و برنامه ریزی استان بوشهر		
۳-۷ الی ۳-۱۰	اداره کل تعاون ، کار و رفاه اجتماعی		
۴-۱ الی ۴-۱۶	مرکز آمار ایران	کشاورزی، جنگلداری و شیلات	۴
۴-۱۷	مرکز آمار ایران- وزارت جهاد کشاورزی		
۴-۱۸	مرکز آمار ایران		
۴-۱۹	مرکز آمار ایران- وزارت جهاد کشاورزی		
۴-۲۰	مرکز آمار ایران- دفتر کشاورزی		
۴-۲۱	مرکز آمار ایران- دفتر کشاورزی		
۴-۲۲	سازمان جهاد کشاورزی		
۴-۲۳	شرکت سهامی خدمات حمایتی کشاورزی		
۴-۲۴	شرکت سهامی خدمات حمایتی کشاورزی		

شماره جدول	مأخذ	عنوان	فصل	
			شماره	
۴-۲۸ الی ۴-۲۵	سازمان جهاد کشاورزی			
۴-۳۲ الی ۴-۲۹	سازمان جهاد کشاورزی، اداره کل منابع طبیعی			
۴-۳۴ الی ۴-۳۳	سازمان جهاد کشاورزی			
۴-۳۷ الی ۴-۳۶	اداره کل شیلات			
۴-۳۸	اداره کل تعاون، کار و رفاه اجتماعی استان بوشهر			
۴-۳۹	اداره کل تعاون روستائی			
۵-۱ الی ۵-۶	مرکز آمار ایران	معدن	۵	
۵-۷	اداره کل تعاون، کار و رفاه اجتماعی استان بوشهر			
۶-۱ الی ۶-۲	شرکت ملی پخش فراورده های نفتی	نفت و گاز	۶	
۶-۳	شرکت گاز استان بوشهر			
۷-۱ الی ۷-۴	سازمان صنعت، معدن و تجارت استان بوشهر	صنعت	۷	
۷-۵ الی ۷-۱۴	مرکز آمار ایران			
۷-۱۵	اداره کل تعاون، کار و رفاه اجتماعی استان بوشهر			
۸-۱	شرکت سهامی آب منطقه ای استان بوشهر	آب و برق	۸	
۸-۲	شرکت آب و فاضلاب استان بوشهر			
۸-۳	شرکت سهامی آب و فاضلاب شهری استان بوشهر			
۸-۴ الی ۸-۵	شرکت سهامی آب و فاضلاب روستایی استان بوشهر شرکت سهامی آب و فاضلاب روستایی استان بوشهر			
۸-۶	شرکت سهامی آب و فاضلاب شهری استان بوشهر			
۸-۷	شرکت برق منطقه ای استان بوشهر			
۸-۹ الی ۸-۱۳	شرکت برق منطقه ای استان فارس			
۸-۱۴	شرکت توزیع نیروی برق استان فارس			
۸-۱۵ الی ۸-۱۶	شرکت توزیع نیروی برق استان بوشهر			
۹-۱ الی ۹-۸	مرکز آمار ایران			
۹-۹ الی ۹-۱۲	بانک مرکزی جمهوری اسلامی			
۹-۱۳ الی ۹-۱۴	سازمان مسکن شهرسازی استان بوشهر			
۹-۱۵	اداره کل تعاون استان بوشهر			

شماره جدول	مأخذ	عنوان	فصل
			شماره
۱-۱۰الی۵-۱۰	اداره کل گمرکات استان بوشهر	بازرگانی و هتلداری	۱۰
۶-۱۰الی۷-۱۰	اداره کل تعاون استان بوشهر		
۸-۱۰الی۹-۱۰	سازمان تعاون روستایی استان بوشهر		
۱۰-۱۰الی۱۱-۱۰	اداره کل میراث فرهنگی، صنایه دستی و گردشگری		
۱-۱۱الی۲-۱۱	اداره کل راه و شهرسازی استان بوشهر	حمل و نقل، انبار داری	۱۱
۳-۱۱	دفتر امور شهری استان بوشهر		
۴-۱۱	ناحیه انتظامی استان بوشهر - معاونت راهنمایی و رانندگی		
۵-۱۱الی۱۰-۱۱	اداره کل حمل و نقل پایانه های استان بوشهر		
۱۱-۱۱الی۱۳-۱۱	اداره کل بنادر و دریانوردی		
۱۴-۱۱الی۱۶-۱۱	اداره کل فرودگاه های استان بوشهر		
۱۷-۱۱	شرکت هواپیمایی استان بوشهر		
۱۸-۱۱	اداره کل تعاون استان بوشهر		
۱۹-۱۱الی۲۰-۱۱	مرکز آمار ایران		
۲۱-۱۱الی۲۲-۱۱	شرکت بازرگانی دولتی		
۲۳-۱۱الی۲۶-۱۱	اداره کل پست استان بوشهر		
۱-۱۲الی۶-۱۲	شرکت مخابرات استان بوشهر	ارتباطات	۱۲
۷-۱۲	صدا و سیما جمهوری اسلامی ایران		
۱-۱۳	بانک های استان بوشهر	بازارهای مالی	۱۳
۲-۱۳	موسسان مالی و اعتباری استان بوشهر		
۳-۱۳الی۶-۱۳	بانک های استان بوشهر		
۷-۱۳الی۸-۱۳	بانک ها و موسسات مالی و اعتباری استان بوشهر		
۹-۱۳الی۱۱-۱۳	سرپرستی بیمه های البرز دانا، آسیا، ایران		
۶-۱۴الی۱۱-۱۴	فرماندهی انتظامی استان بوشهر	امور قضایی	۱۴
۱۲-۱۴	سازمان پزشکی قانونی استان بوشهر		
۱-۱۴الی۵-۱۴	اداره کل دادگستری استان بوشهر		

شماره جدول	مأخذ	عنوان	فصل
			شماره
۱۵-۱ الی ۱۵-۴	اداره کل بهزیستی استان بوشهر	بهزیستی و تامین اجتماعی	۱۵
۱۵-۵ الی ۱۵-۷	کمیته امداد امام خمینی		
۱۵-۸ الی ۱۵-۱۱	بنیاد شهید و امور ایثارگران		
۱۳-۱۵ الی ۱۵-۱۵	جمعیت هلال احمر استان بوشهر		
۱۵-۱۶ الی ۱۵-۲۳	اداره کل تامین اجتماعی استان بوشهر		
۱۵-۲۴	اداره کل بیمه سلامت استان بوشهر		
۱۵-۲۵	صندوق بیمه اجتماعی کشاورزان، روستاییان و عشایر استان بوشهر		
۱۵-۲۶	صندوق بازنشستگی استان بوشهر		
۱۶-۱ الی ۱۶-۴	مرکز آمار ایران	آموزش	۱۶
۱۶-۵ الی ۱۶-۷	اداره کل آموزش و پرورش استان بوشهر		
۱۶-۸	اداره کل آموزش و پرورش استثنایی استان بوشهر		
۱۶-۹ الی ۱۶-۱۸	اداره کل آموزش و پرورش استان بوشهر		
۱۶-۱۹	مدیریت نهضت سواد آموزی		
۱۶-۲۰ الی ۱۶-۳۱	وزارت علوم تحقیقات و فناوری اطلاعات-موسسه پژوهش و برنامه ریزی- آموزش عالی-دانشگاه علوم پزشکی- دانشگاه خلیج فارس-دانشگاه آزاد اسلامی		
۱۶-۳۲ الی ۱۶-۳۳	اداره کل آموزش فنی و حرفه ای		
۱۷-۱ الی ۱۷-۱۲	دانشگاه علوم پزشکی، خدمات درمانی استان بوشهر	بهداشت و درمان	۱۷
۱۳-۱۷ الی ۱۷-۱۴	سازمان انتقال خون استان بوشهر		
۱۵-۱۷ الی ۱۷-۲۰	سازمان دامپزشکی استان بوشهر		
۱۸-۱ الی ۱۸-۶	صدا و سیما مرکز بوشهر	فرهنگ، ورزش و گردشگری	۱۸
۱۸-۷ الی ۱۸-۱۰	اداره کل فرهنگ و ارشاد اسلامی		
۱۸-۱۱	اداره کل کتابخانه های استان بوشهر- کانون پرورش فکری کودکان و نوجوانان استان بوشهر		

شماره جدول	مأخذ	عنوان	فصل
			شماره
۱۸-۱۲	اداره کل میراث فرهنگی، صنایه دستی و گردشگری		
۱۸-۱۳ الی ۱۸-۱۵	اداره کل ورزش و جوانان		
۱۸-۱۶	مدیریت حج و زیارت استان بوشهر - زائران حج تمتع، عمره، مفرده و عتبات و عالیات		
۱۸-۱۷	اداره کل میراث فرهنگی، صنایه دستی و گردشگری		
۱۹-۱	استانداری استان بوشهر	عمران شهری	۱۹
۲۰-۱ الی ۲۰-۶	سازمان مدیریت و برنامه ریزی استان بوشهر	بودجه عمومی استان	۲۰
۲۱-۱ الی ۲۱-۷	مرکز آمار ایران	هزینه و درآمد خانوار	۲۱
۲۲-۱ الی ۲۲-۲	مرکز آمار ایران	شاخص های قیمت	۲۲
۲۳-۱ الی ۲۳-۳	مرکز آمار ایران	حساب های ملی	۲۳



فهرست اسامی همکاران محترم سال ۱۳۹۳

فهرست اسامی همکاران محترم سازمان مدیریت و برنامه ریزی استان بوشهر		
سید حمزه موسوی	نصر الله قاسمی	
غلامرضا فلاحي	حمید ناصری	
مهرناز صفوی	رضا غلامیان	
مهرانگیز قلی پور	طاهره رضایی	
هادی جلیلی	طاهره هدایت	
فهرست اسامی همکاران محترم دستگاه های اجرایی		
ردیف	نام دستگاه	نام همکاران
۱	هواشناسی	محمد حسن خلفی - هادی سالاری
۲	منابع طبیعی	زینب نیکنام
۳	اداره کل تعاون، کار و رفاه اجتماعی	رزیتا اعتمادی فر
۴	جهاد کشاورزی	علی اکبر یزدان پناه - امیری
۵	شیلات	زینب نیدی - محسن برازجانیان
۶	شرکت نفت	محمد رضا نیک نژاد - فریبرز اخیایی - مجید فاتحی
۷	شرکت گاز	حسین آزادی
۸	اداره کل آموزش و پرورش	حسن بنافی
۹	شرکت توزیع نیروی برق	آزاده مظفری
۱۰	راه و ترابری	یاسر کشتکار

ردیف	نام دستگاه	نام همکاران
۱۱	فرودگاه	مهدی اسدی برازجانی
۱۲	اداره کل میراث فرهنگی، صنایع دستی و گردشگری	احمد دژدان-مریم محمد اسماعیلی-خاتون تل قند
۱۳	اداره کل حمل و نقل پایانه ها	مریم کریمی-ریما جهان دوست
۱۴	مخابرات	اعظم توانایی - علیرضا همیشه بهار
۱۵	کمیته امداد امام خمینی	عبدالهادی همراهیان پور
۱۶	دانشگاه علمی و کاربردی	مهدی باوفا
۱۷	دانشگاه خلیج فارس	مرجان بهرامی - سمانه حسینی
۱۸	دانشگاه آزاد	محمدعلی جعفرزاده
۱۹	دانشگاه پیام نور	هاجر نصرتی
۲۰	دانشگاه خرد	طاهره امیر احمدی
۲۱	دانشگاه علوم پزشکی	سیده سارا فرهی - زینب شادینا- اعظم حمادی
۲۲	اداره کل فرهنگ و ارشاد اسلامی	علی مشایخ
۲۳	اداره کل ورزش و امور جوانان	مینا اقتداری
۲۴	اداره کل ثبت اسناد و املاک	عباس دوانی - ربابه اردشیری
۲۵	صدا و سیما	علی حمزوی
۲۶	صندوق بازنشستگی	داریوش کشتکار
۲۷	گمرک	محمد مهدی میرشکاری- پروین هادی نژاد- صدیقه محمد شاهی
۲۸	اداره کل هواپیمایی	پونه بختیاری چهل چشمه
۲۹	انتقال خون	زهره علی پور
۳۰	دفتر امور شهری استانداری	ابراهیم شاکر- موسی شفیع خواه
۳۱	بانک رفاه کارگران	نهاد اکبری
۳۲	فرمانداری برازجان	نسبیه صدیقی
۳۳	کتابخانه مصلحیان	معصومه بهمنی
۳۴	اداره کل حفاظت محیط زیست	مهديه پاپری زارعی
۳۵	اداره کل ثبت احوال	محسن جاویدی آزاد
۳۶	سازمان صنعت و معدن و تجارت	پریسا کازرونی- الهه ایران دوست- فائزه صداقت
۳۷	آب و فاضلاب شهری	رضا بی شک
۳۸	آب و فاضلاب روستایی	عاطفه علیپور- ابراهیم اسلامی پور

ردیف	نام دستگاه	نام همکاران
۳۹	سازمان تعاونی روستایی	سلیمه احمدی
۴۰	اداره کل بنادر و دریانوردی	الهام خرمیان-محمد احمدی
۴۱	شرکت غله و خدمات بازرگانی	شراره سیاهوشی-مصطفی دهداری زاده
۴۲	اداره کل پست	جهانگیر بارگاهی
۴۳	پزشکی قانونی	حوا فقیه
۴۴	بانک مهر ایران	آقای صابری
۴۵	بانک صادرات	جابر خزائی
۴۶	بانک سپه	الیاس سعید زاده
۴۷	بانک توسعه تعاون	فاضل قاسمی
۴۸	بانک دی	پرینسا سنایی دشتی
۴۹	بانک قوامین	حسن اخباری زاده
۵۰	بانک ملی	مهدی لقمان زاده
۵۱	بانک مسکن	آقای بهادری
۵۲	بیمه ایران	آقای محمدی
۵۳	بیمه آسیا	آقای مهرآوران
۵۴	بیمه البرز	کاظم میرزا
۵۵	بیمه دانا	آقای حسینی
۵۶	بانک ملت	خانم زارع زاده
۵۷	بانک توسعه صادرات	آرش شاهنده
۵۸	بانک سینا	امیر هوشمند
۵۹	اداره کل تامین اجتماعی	الهام شکر الهی شیرازی
۶۰	جمعیت هلال احمر استان بوشهر	نرگس کسرائیان